

# AFILIACIÓN A LA SEGURIDAD SOCIAL

## Balance positivo de la afiliación a la Seguridad Social en el conjunto de 2019

La afiliación a la Seguridad Social alcanzó un total de 980.600 personas en diciembre de 2019, muy cerca ya del máximo alcanzado en julio de 2008 (982.900 personas). La variación interanual de ese mes fue del 1,9%, por lo que se prolonga el ritmo cercano al 2,0% que se registra desde el año 2015. El aumento de la afiliación en diciembre fue importante en los dos géneros,

pero especialmente entre las mujeres. Más en detalle, el incremento interanual de la afiliación femenina fue del 2,9%, mientras que el de los hombres se situó en el 1,0%. Con ello, el 47,8% de las personas afiliadas a la Seguridad Social hoy día son mujeres, un porcentaje que está siete puntos por encima del reparto existente en julio de 2008.

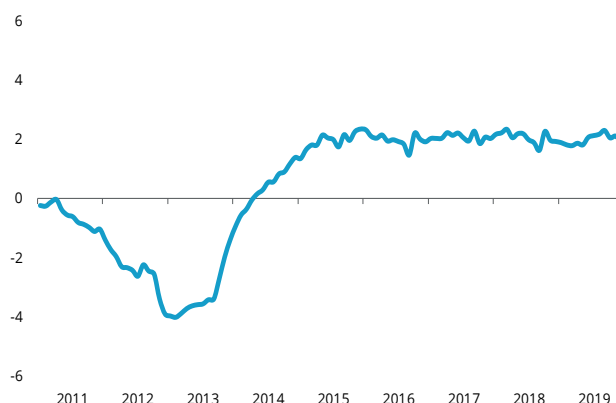
### AFILIACIÓN A LA SEGURIDAD SOCIAL.

#### TOTAL

Tasa de variación interanual

AFILIACIÓN DICIEMBRE

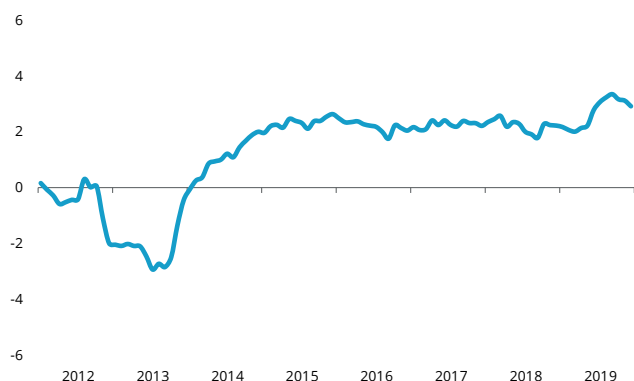
**+1,9%**



### AFILIACIÓN A LA SEGURIDAD SOCIAL.

#### MUJERES

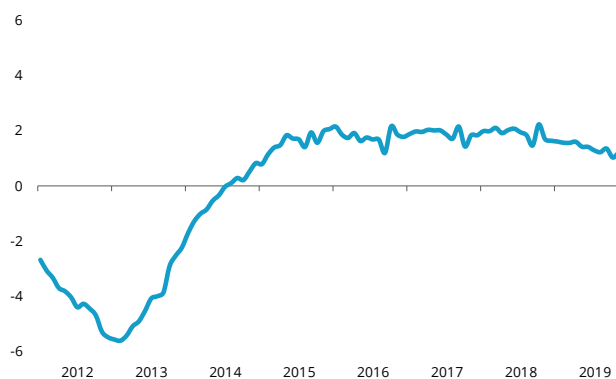
Tasa de variación interanual



### AFILIACIÓN A LA SEGURIDAD SOCIAL.

#### HOMBRES

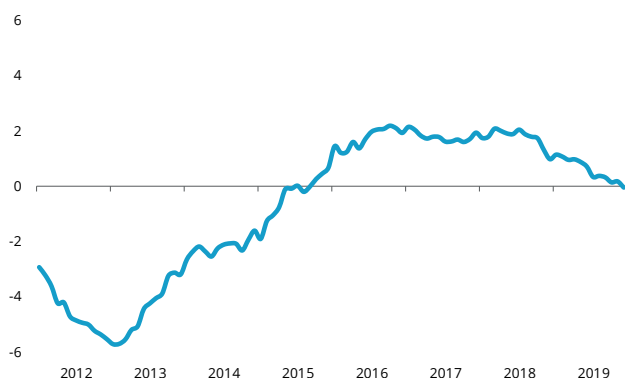
Tasa de variación interanual



## AFILIACIÓN A LA SEGURIDAD SOCIAL.

### INDUSTRIA

Tasa de variación interanual

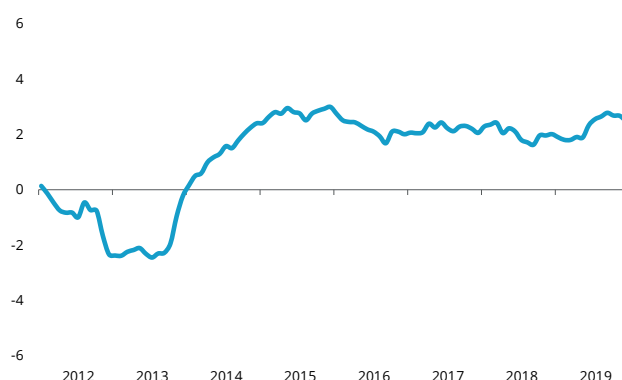


En media anual, el balance de 2019 es muy positivo, al aumentar el número de cotizantes en casi 19.000 personas. Las actividades económicas que destacan por su aportación al empleo han sido las sanitarias, con más de 7.000 personas nuevas cotizando. Sin embargo, hay que recordar que en ese grupo se encuentran las personas

## AFILIACIÓN A LA SEGURIDAD SOCIAL.

### SERVICIOS

Tasa de variación interanual



cuidadoras no profesionales, cuya cotización fue asumida por el gobierno español en el mes de abril. También son significativos los aumentos en educación, hostelería, construcción, actividades profesionales y transporte, todos ellos con al menos 1.000 cotizantes más que los que tenían en 2018.

### PERSONAS AFILIADAS A LA SEGURIDAD SOCIAL. MEDIA DEL AÑO.

	2018	2019	Variación
<b>AFILIACIÓN TOTAL</b>	<b>947.996</b>	<b>966.813</b>	<b>18.817</b>
Industrias manufactureras	175.512	176.398	886
Comercio	138.383	138.294	-89
Actividades sanitarias	94.526	101.829	7.303
Educación	69.343	72.109	2.766
Hostelería	64.724	66.542	1.818
Actividades administrativas	66.268	66.414	146
Construcción	55.292	56.965	1.673
Actividades profesionales	55.199	56.574	1.375
Administración pública	47.490	48.258	768
Transporte	41.318	42.439	1.121
Hogares	30.727	29.965	-762
Otros servicios	28.081	27.976	-105
Información y comunicación	22.292	23.152	860
Actividades financieras	18.045	18.002	-43
Actividades artísticas	15.675	16.387	712
Agricultura, ganadería y pesca	12.744	12.817	225
Suministro de agua	5.981	6.206	225
Actividades inmobiliarias	3.970	4.101	131
Suministro de energía	1.803	1.763	-40
Industrias extractivas	570	565	-5
Organismos extraterritoriales	55	59	4

Fuente: Ministerio de Empleo y Seguridad Social.