

# AVANCE DEL PIB DEL PAÍS VASCO

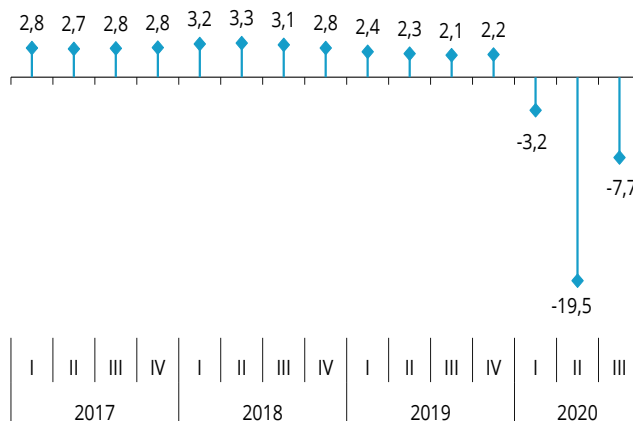
## La economía vasca frena su caída en los meses de verano

### PIB TOTAL

Tasa de variación interanual

### PIB INTERANUAL 3<sup>ER</sup> TRIMESTRE

**-7,7%**



El avance de la cuentas económicas que publica el Eustat indica que la actividad económica en Euskadi frenó su caída en el tercer trimestre del año. Pese a que las medidas adoptadas para hacer frente a la crisis sanitaria ocasionada por la COVID-19 en los meses de verano de 2020 siguieron siendo intensas, la información coyuntural disponible en estos momentos desprende un avance considerable de la actividad económica. Así lo refleja el crecimiento

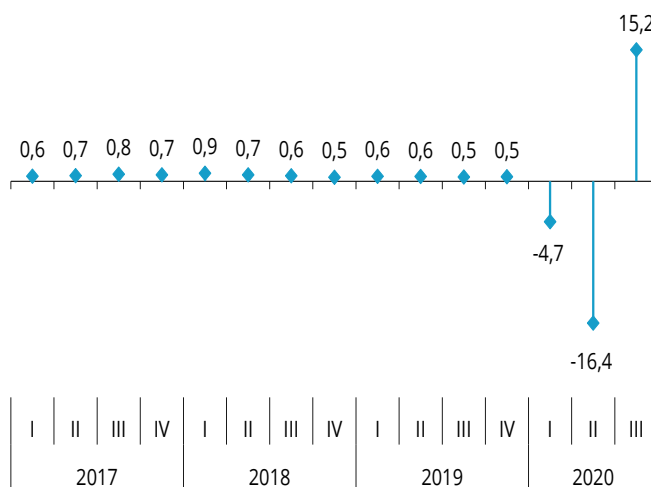
del PIB en tasas interanuales, que moderó su caída hasta el 7,7%, tras aproximarse al 20,0% en el segundo trimestre del año. Este registro mejoró la estimación realizada por el Gobierno Vasco (-11,9%), que preveía una recuperación más pausada. En tasas intertrimestrales la recuperación fue aún más dinámica. En concreto, la actividad económica intertrimestral creció un 15,2% una reactivación sin precedentes desde, al menos, 1995.

### PIB TOTAL

Tasa de variación intertrimestral

### PIB INTERTRIMESTRAL 3<sup>ER</sup> TRIMESTRE

**15,2%**



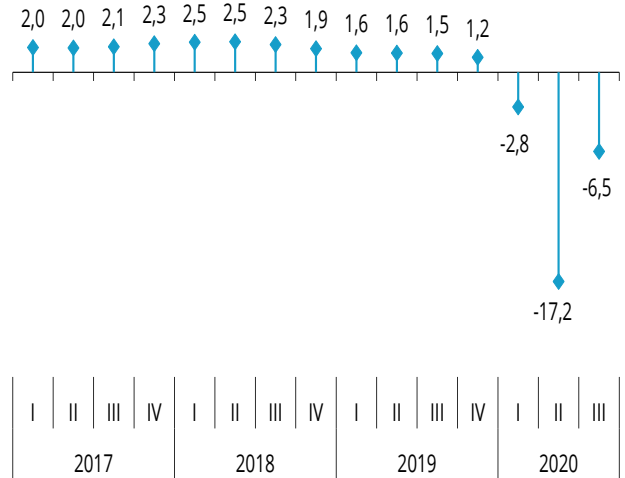
## EMPLEO TOTAL

Tasa de variación interanual

### EMPLEO INTERANUAL

3<sup>ER</sup> TRIMESTRE

**-6,5%**



En lo que respecta al mercado laboral, la contracción del empleo en referencia al mismo trimestre del año anterior retrocedió hasta el 6,5%. Este dato también difiere de la previsión realizada por la Dirección de Economía y Planificación, que, si bien recogía una importante mejora (-9,2% frente al -17,2% del segundo cuarto) se ha quedado corta respecto al registro avanzado por el Eustat. En términos intertrimestrales el empleo creció

un 13,3%, lo que supone una recuperación de casi 28 puntos en un solo trimestre.

Si bien en un principio las previsiones apuntan a que la economía vasca tocó fondo en el segundo trimestre del año y que posteriormente se registraría una recuperación continuada y prolongada, la nueva ola de contagios que se vive y las restricciones que se están poniendo en marcha podrían poner en duda esta trayectoria.

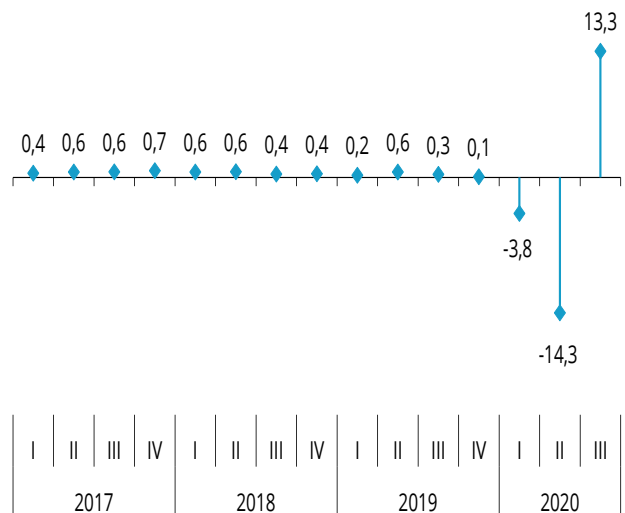
## EMPLEO TOTAL

Tasa de variación intertrimestral

### EMPLEO INTERTRIMESTRAL

3<sup>ER</sup> TRIMESTRE

**13,3%**



Fuente: Eustat