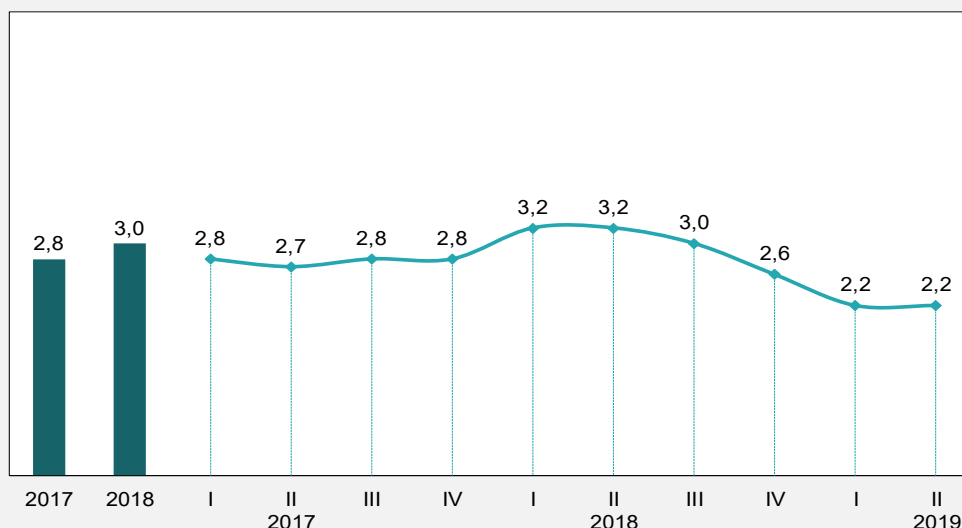


CRECIMIENTO DE LA ECONOMÍA VASCA

Estabilidad del crecimiento en el segundo trimestre

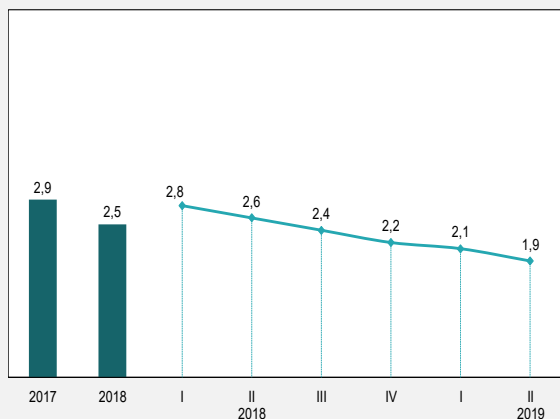
Producto interior bruto Tasa de variación interanual



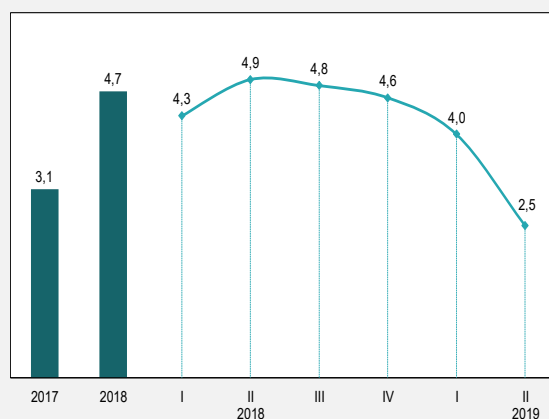
Las cuentas económicas publicadas por Eustat indican que en el segundo trimestre de 2019 la economía vasca registró el mismo crecimiento que en el primer trimestre y se mantuvo en el 2,2% interanual. Esta tasa es una décima inferior a la estimada en el avance. La variación intertrimestral se ha establecido en el 0,6%, igualando también la tasa del trimestre anterior.

En líneas generales, el cuadro macroeconómico confirma que la aportación del sector exterior es exigua y en ese trimestre pasa a ser una décima positiva. Por el contrario, la demanda interna mantuvo una tendencia de dinamismo, pero con un claro perfil de ralentización, y creció el 2,0%. Ese comportamiento fue generalizado en los dos agregados de consumo e inversión.

Gasto en consumo final Tasa de variación interanual

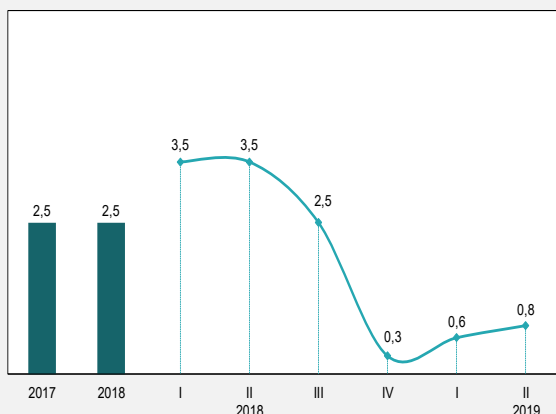


Formación bruta de capital Tasa de variación interanual



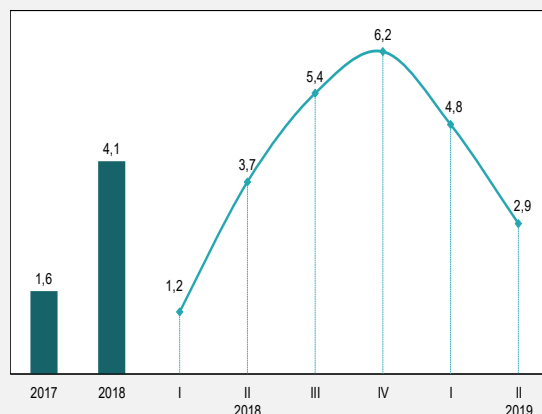
Valor añadido de la industria

Tasa de variación interanual



Valor añadido de la construcción

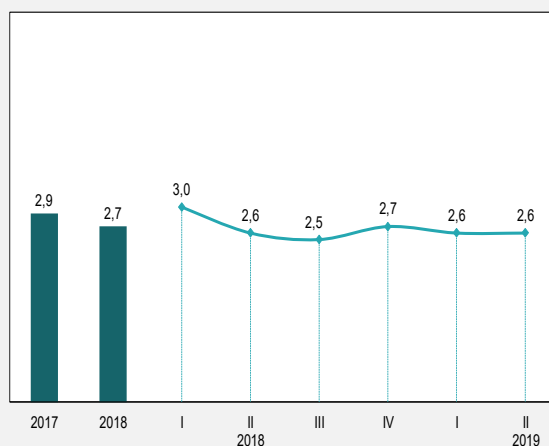
Tasa de variación interanual



El análisis por ramas de actividad indica que en el segundo trimestre la construcción se desaceleró respecto a los datos del trimestre anterior. No obstante, su tasa de crecimiento es mayor que la de los demás sectores productivos. Por otra parte, la industria y los servicios mantienen un perfil de suave expansión, en el primer caso, y de estabilidad, en el segundo. En la desagregación del sector terciario sí se aprecia una clara desaceleración en la rama que agrupa a comercio, hostelería y transporte, que se compensa con la mejor evolución de los servicios asociados a la administración pública, la educación, la sanidad y los servicios sociales.

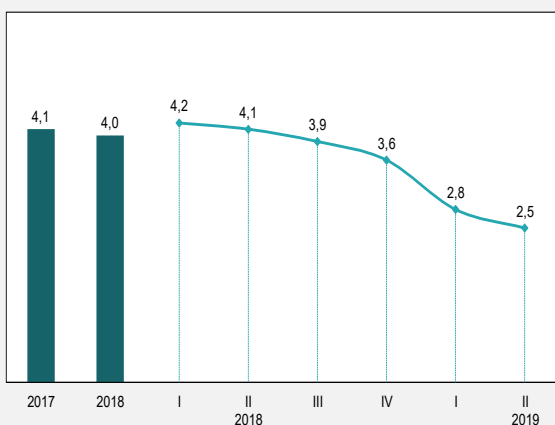
Valor añadido de los servicios

Tasa de variación interanual



V.A. de comercio, hostelería y transporte

Tasa de variación interanual



V.A. de administración pública, educación, sanidad y servicios sociales

Tasa de variación interanual

