



## MERCADO DE TRABAJO

# La afiliación se incrementa ligeramente en el mes de febrero

La comparativa interanual de la afiliación de la Seguridad Social respecto al mes de febrero de 2019 continuó siendo positiva, incluso con una ligera mayor intensidad que en el mes de enero. En concreto, su tasa de variación se situó en el 1,8%, de modo que el número de cotizantes en Euskadi alcanzó los 973.152, es decir, 17.354 personas más que hace doce meses. En dicha cifra ha de recordarse que también se incluyen

las 8.287 personas cuidadoras no profesionales de este mes, que aumentaron su número desde abril, momento en el que el Estado decidió volver a asumir las cotizaciones de este colectivo por cuidar a sus familiares. Este colectivo está conformado mayoritariamente por mujeres, por lo que de no considerarlas, su tasa de variación interanual se reduciría casi hasta la mitad, desde el 2,9% hasta el 1,5%.

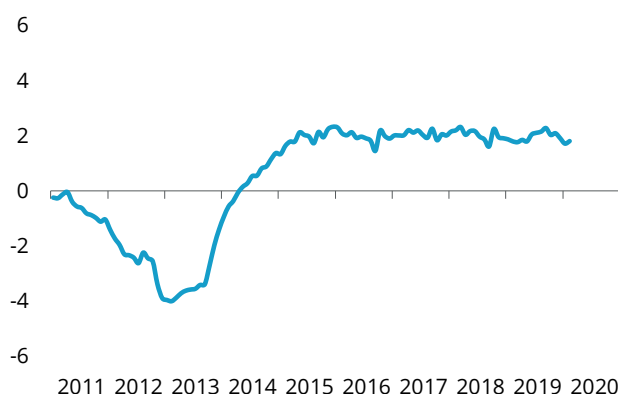
### AFILIACIÓN A LA SEGURIDAD SOCIAL.

#### TOTAL

Tasa de variación interanual

### AFILIACIÓN FEBRERO

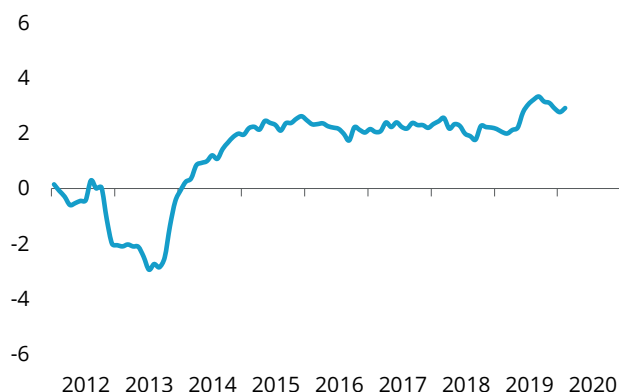
## +1,8%



### AFILIACIÓN A LA SEGURIDAD SOCIAL.

#### MUJERES

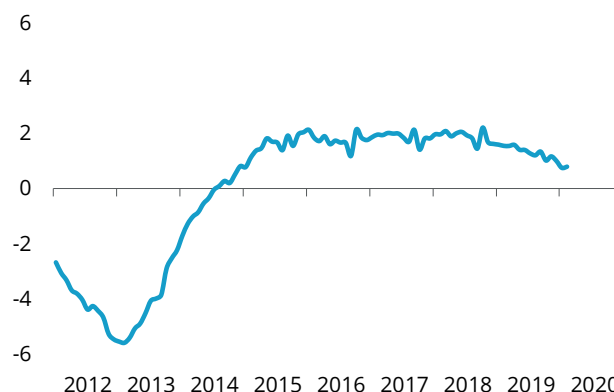
Tasa de variación interanual



### AFILIACIÓN A LA SEGURIDAD SOCIAL.

#### HOMBRES

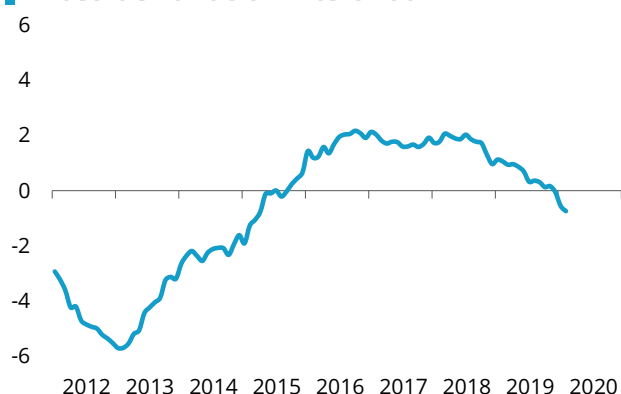
Tasa de variación interanual



## AFILIACIÓN A LA SEGURIDAD SOCIAL.

### INDUSTRIA

Tasa de variación interanual

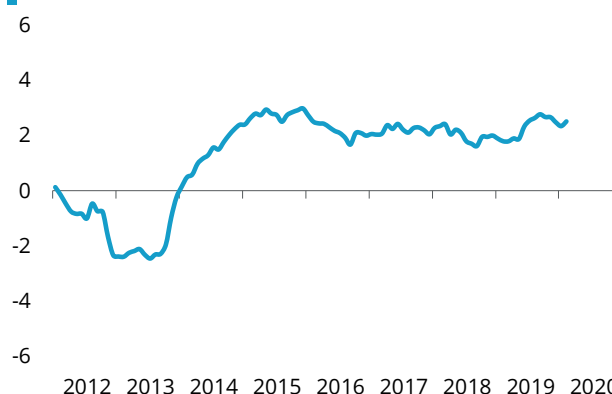


En lo que se refiere a la evolución de las distintas ramas de actividad, en varias de ellas se registraron tasas interanuales negativas. Una de ellas es la industria manufacturera, precisamente la que aglutina el mayor número de personas afiliadas. También destaca en negativo el comercio, la segunda actividad con mayor ocupación, que per-

## AFILIACIÓN A LA SEGURIDAD SOCIAL.

### SERVICIOS

Tasa de variación interanual



dió unas 500 personas afiliadas en los últimos doce meses. Por el contrario, las actividades sanitarias siguieron con su progresión al alza, superando ya las 100.000 personas afiliadas en dicha rama, dado que las anteriormente citadas personas cuidadoras no profesionales se encuentran en dicho grupo.

### PERSONAS AFILIADAS A LA SEGURIDAD SOCIAL

	Febrero 2019	Febrero 2020	Variación
<b>AFILIACIÓN TOTAL</b>	<b>955.798</b>	<b>973.152</b>	<b>17.354</b>
Industrias manufactureras	175.956	174.503	-1.453
Comercio	137.069	136.564	-505
Actividades sanitarias	94.409	104.637	10.228
Educación	74.613	76.632	2.019
Hostelería	65.463	67.214	1.751
Actividades administrativas	65.017	65.436	418
Construcción	56.380	57.418	1.039
Actividades profesionales	56.150	57.437	1.286
Administración pública	48.208	49.637	1.429
Transporte	41.796	42.558	762
Hogares	30.252	29.590	-662
Otros servicios	28.540	28.393	-148
Información y comunicación	22.822	23.312	490
Actividades financieras	18.080	17.792	-288
Actividades artísticas	16.547	17.423	876
Agricultura, ganadería y pesca	12.168	12.030	-137
Suministro de agua	5.896	6.281	385
Actividades inmobiliarias	4.003	4.161	158
Suministro de energía	1.817	1.520	-297
Industrias extractivas	556	558	2
Organismos extraterritoriales	58	59	1

Fuente: Ministerio de Trabajo, Migraciones y Seguridad Social.