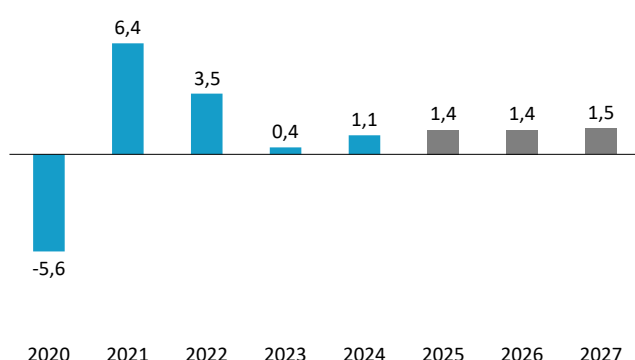


# PREVISIONES COMISIÓN EUROPEA

## Mejoran las previsiones para 2025 pero se mantiene la cautela de cara a 2026

### PIB DE LA UNIÓN EUROPEA

Tasa de variación interanual



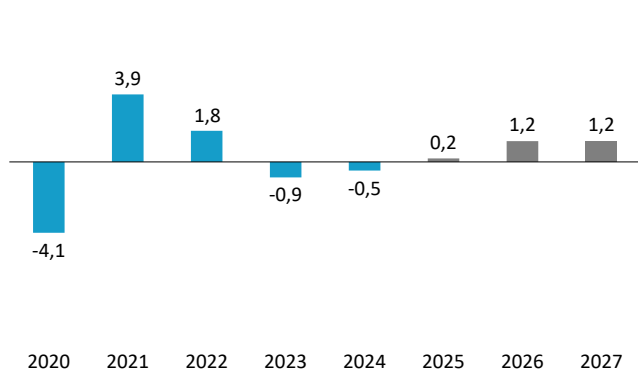
La Comisión Europea señala que, aunque la economía de la UE ha mostrado una notable resiliencia frente a los recientes shocks globales, el crecimiento previsto para los próximos años será moderado. Se espera que el PIB real de la UE aumente un 1,4% tanto en 2025 como en 2026, y un 1,5% en 2027, mientras que la zona del euro crecería un 1,3% en 2025, un 1,2% en 2026 y un 1,4% en 2027. La inflación continuará su proceso de desaceleración, situándose en el 2,5% en la UE en 2025 y descendiendo al 2,2% en 2027, con la zona euro estabilizándose en torno al 2,0%.

### PIB. PREVISIONES ECONÓMICAS DE LA COMISIÓN EUROPEA

	Actuales			Diferencia respecto informe anterior	
	2025	2026	2027	2025	2026
<b>Unión Europea</b>	<b>1,4</b>	<b>1,4</b>	<b>1,5</b>	<b>0,3</b>	<b>-0,1</b>
<b>Zona del euro</b>	<b>1,3</b>	<b>1,2</b>	<b>1,4</b>	<b>0,4</b>	<b>-0,2</b>
Alemania	0,2	1,2	1,2	0,2	0,1
Bélgica	1,0	1,1	1,3	0,2	0,2
España	2,9	2,3	2,0	0,3	0,3
Francia	0,7	0,9	1,1	0,1	-0,4
Italia	0,4	0,8	0,8	-0,3	-0,1
Países Bajos	1,7	1,3	1,7	0,4	0,1
Portugal	1,9	2,2	2,1	0,1	-
Irlanda	10,7	0,2	2,9	7,3	-2,3
Grecia	2,1	2,2	2,0	-0,2	-
Austria	0,3	0,9	1,2	0,6	-0,1

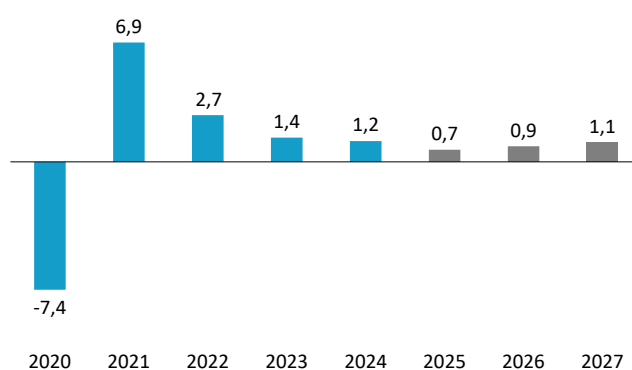
## PIB DE ALEMANIA

Tasa de variación interanual



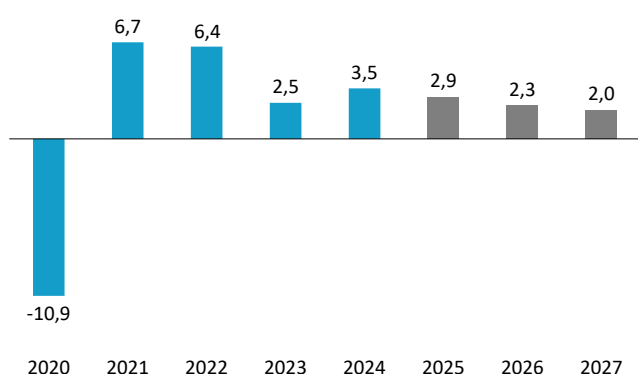
## PIB DE FRANCIA

Tasa de variación interanual



## PIB DE ESPAÑA

Tasa de variación interanual



La Comisión advierte que la economía europea sigue enfrentándose a un entorno externo desafiante, marcado por la imposición de aranceles estadounidenses a niveles casi inéditos, que han alterado el orden comercial internacional y generan incertidumbre. Así el crecimiento de los mercados de exportación se ralentizará y la contribución del sector exterior al crecimiento será negativa en 2025 y 2026, volviéndose neutral en 2027. Factores estructurales como el envejecimiento de la población y la ralentización del crecimiento de la productividad continuarán limitando el potencial de expansión de las economías europeas.

## IPC. PREVISIONES ECONÓMICAS DE LA COMISIÓN EUROPEA

	Actuales			Diferencia respecto informe anterior	
	2025	2026	2027	2025	2026
<b>Unión Europea</b>	<b>2,5</b>	<b>2,1</b>	<b>2,2</b>	<b>0,2</b>	<b>0,2</b>
<b>Zona del euro</b>	<b>2,1</b>	<b>1,9</b>	<b>2,0</b>	<b>-</b>	<b>0,2</b>
Alemania	2,3	2,2	1,9	-0,1	0,3
Bélgica	2,8	1,8	2,0	-	-
España	2,6	2,0	2,0	0,3	0,1
Francia	1,0	1,3	1,8	0,1	0,1
Italia	1,7	1,3	2,0	-0,1	-0,2
Países Bajos	3,0	2,5	2,1	-	0,5
Portugal	2,2	2,0	2,0	0,1	-
Irlanda	1,9	1,9	1,7	0,3	0,5
Grecia	2,8	2,3	2,4	-	-
Austria	3,5	2,4	2,2	0,6	0,3

Fuente: Comisión Europea y Eurostat.