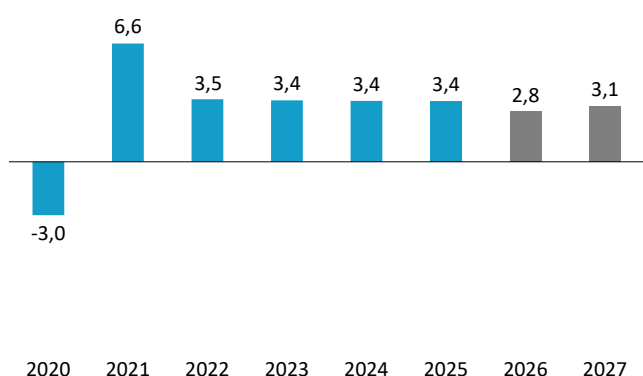


PREVISIONES OCDE

La OCDE prevé una desaceleración global mientras persistan las tensiones energéticas

PIB MUNDIAL

Tasa de variación interanual



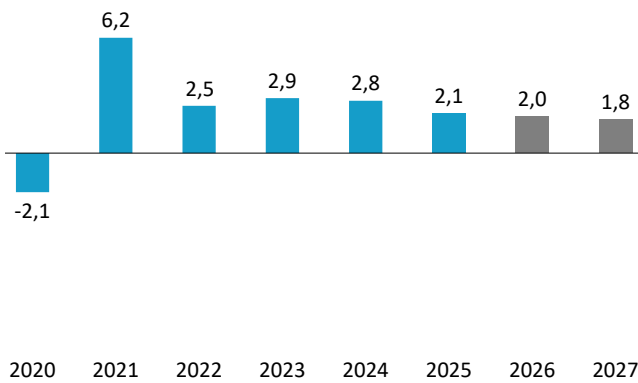
La OCDE considera que la evolución de la economía mundial durante los próximos trimestres estará condicionada por la duración de las interrupciones asociadas al conflicto en Oriente Próximo. Aunque la actividad global mostraba una notable capacidad de resistencia a comienzos de año, las dificultades en el suministro energético y el aumento de la incertidumbre están afectando progresivamente a las decisiones de consumo, inversión y comercio. En consecuencia, el crecimiento mundial perderá intensidad en 2026 y se situará en el 2,8%, seis décimas por debajo del registrado en 2025.

PREVISIONES ECONÓMICAS DE LA OCDE

| | Actuales | | | Diferencia respecto informe anterior | |
|-------------------------|------------|------------|------------|--------------------------------------|------------|
| | 2025 | 2026 | 2027 | 2026 | 2027 |
| Economía mundial | 3,4 | 2,8 | 3,1 | -0,1 | 0,1 |
| Estados Unidos | 2,1 | 2,0 | 1,8 | - | 0,1 |
| Zona del euro | 1,4 | 0,8 | 1,2 | - | - |
| Alemania | 0,3 | 0,7 | 1,1 | -0,1 | -0,4 |
| Francia | 0,9 | 0,7 | 0,8 | -0,1 | -0,2 |
| Italia | 0,5 | 0,5 | 0,6 | 0,1 | - |
| España | 2,8 | 2,2 | 1,7 | 0,1 | - |
| Reino Unido | 1,4 | 0,9 | 1,1 | 0,2 | -0,2 |
| Canadá | 1,7 | 1,2 | 1,7 | - | - |
| Japón | 1,1 | 0,6 | 0,8 | 0,3 | -0,1 |
| China | 5,0 | 4,5 | 4,3 | 0,1 | - |
| India | 7,6 | 6,3 | 6,4 | 0,2 | - |
| Brasil | 2,3 | 1,6 | 2,1 | 0,1 | - |

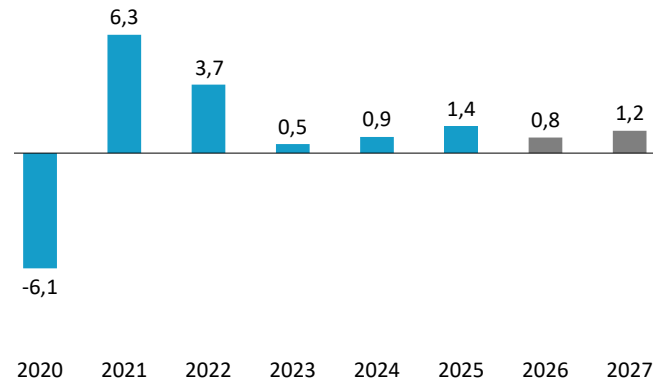
PIB DE EE. UU.

Tasa de variación interanual



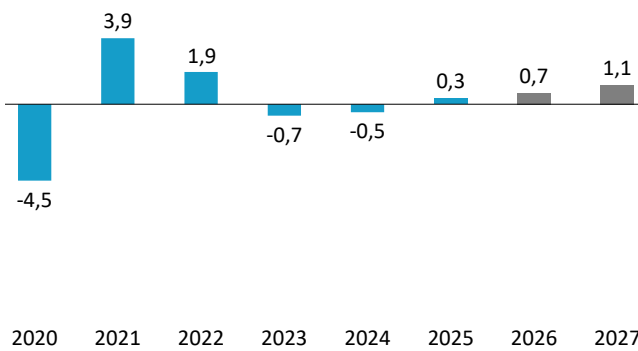
PIB DE LA ZONA DEL EURO

Tasa de variación interanual



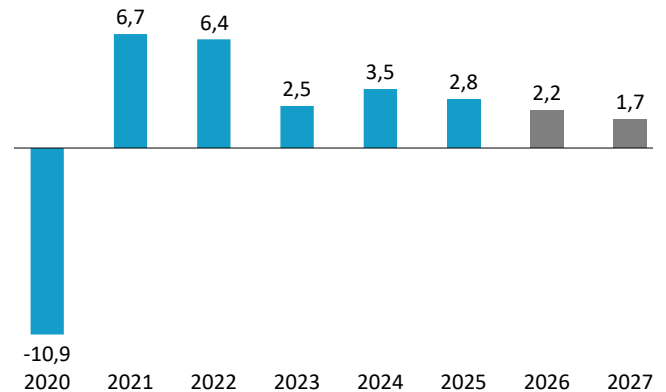
PIB DE ALEMANIA

Tasa de variación interanual



PIB DE ESPAÑA

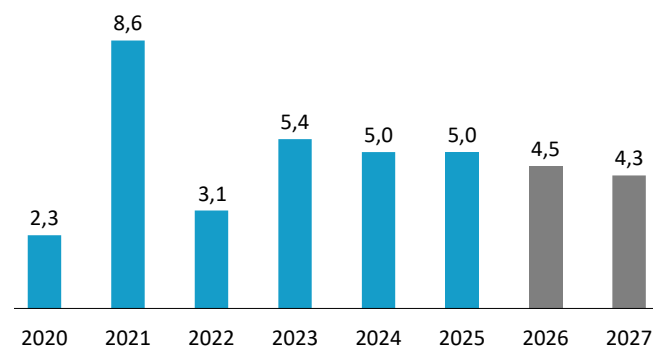
Tasa de variación interanual



Las perspectivas son especialmente sensibles a la evolución de los mercados energéticos, ya que una normalización gradual permitiría recuperar parte del dinamismo perdido durante 2026. Estados Unidos crecerá un 2,0% en 2026 y un 1,8% en 2027 mientras que la zona euro avanzará un 0,8% en 2026 y mejorará hasta el 1,2% en 2027. Por su parte, la inflación alcanzará en 2026 el 3,7% en EE.UU. y el 2,8% en la zona del euro, y ambas se reducirán en 2027 hasta el 2,1% y el 2,4%, respectivamente. El organismo subraya que una prolongación de las actuales perturbaciones tendría efectos significativamente más adversos sobre la producción mundial, el empleo y la confianza empresarial.

PIB DE CHINA

Tasa de variación interanual



Fuente: OCDE.