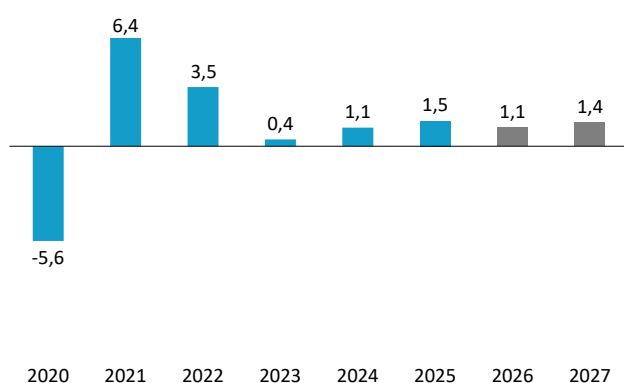


PREVISIONES COMISIÓN EUROPEA

El conflicto en Oriente Próximo limitará el crecimiento de las economías europeas

PIB DE LA UNIÓN EUROPEA

Tasa de variación interanual



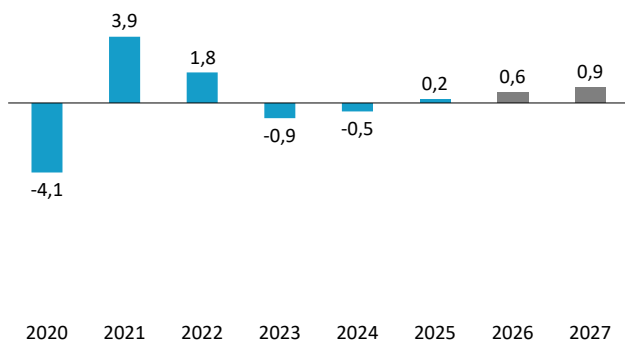
La Comisión Europea apunta a que la economía de la UE afronta una fase de crecimiento moderado en un contexto de elevada incertidumbre. Tras el repunte registrado en 2025, el avance del PIB se desacelerará hasta aproximadamente el 1,1% en 2026, con una ligera recuperación hacia el 1,4% en 2027, condicionado por el encarecimiento de la energía, la debilidad de la demanda interna y el menor dinamismo de los socios comerciales. Asimismo, un escenario más negativo del conflicto en Oriente Próximo podría reducir el crecimiento en cuatro décimas en 2026 y en siete en 2027.

PIB. PREVISIONES ECONÓMICAS DE LA COMISIÓN EUROPEA

| | Actuales | | | Diferencia respecto informe anterior | |
|----------------------|------------|------------|------------|--------------------------------------|-------------|
| | 2025 | 2026 | 2027 | 2026 | 2027 |
| Unión Europea | 1,5 | 1,1 | 1,4 | -0,3 | -0,1 |
| Zona del euro | 1,4 | 0,9 | 1,2 | -0,3 | -0,2 |
| Alemania | 0,2 | 0,6 | 0,9 | -0,6 | -0,3 |
| Bélgica | 1,0 | 0,7 | 0,9 | -0,4 | -0,4 |
| España | 2,8 | 2,4 | 1,9 | 0,1 | -0,1 |
| Francia | 0,8 | 0,8 | 1,1 | -0,1 | - |
| Italia | 0,5 | 0,5 | 0,6 | -0,3 | -0,2 |
| Países Bajos | 1,8 | 1,0 | 1,1 | -0,3 | -0,6 |
| Portugal | 1,9 | 1,7 | 1,8 | -0,5 | -0,3 |
| Irlanda | 12,3 | -1,2 | 3,4 | -1,4 | 0,5 |
| Grecia | 2,1 | 1,8 | 1,6 | -0,4 | -0,1 |
| Austria | 0,6 | 0,6 | 0,9 | -0,3 | -0,3 |

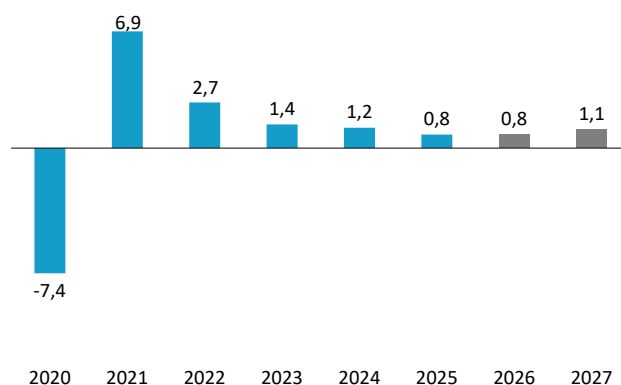
PIB DE ALEMANIA

Tasa de variación interanual



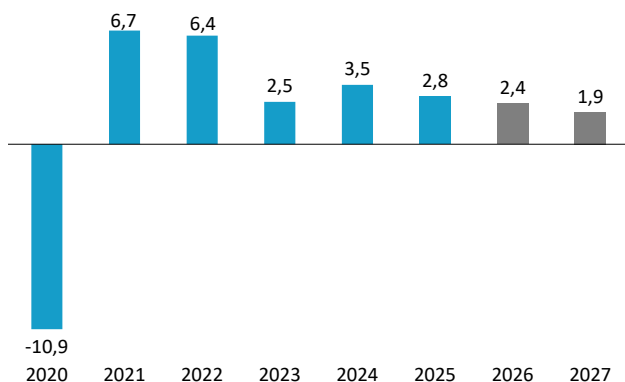
PIB DE FRANCIA

Tasa de variación interanual



PIB DE ESPAÑA

Tasa de variación interanual



En cuanto a los precios, el proceso de desinflación se verá interrumpido temporalmente. Tras moderarse hasta el 2,5% en 2025, la inflación repuntará en 2026 hasta el entorno del 3% como consecuencia del aumento de los precios energéticos, antes de retomar una senda descendente en 2027 (2,5%). Así, la transmisión de los costes energéticos al conjunto de la economía, junto con las presiones salariales, mantendrá la inflación por encima del objetivo de los bancos centrales y con un perfil de riesgo al alza elevado.

IPC. PREVISIONES ECONÓMICAS DE LA COMISIÓN EUROPEA

| | Actuales | | | Diferencia respecto informe anterior | |
|----------------------|------------|------------|------------|--------------------------------------|------------|
| | 2025 | 2026 | 2027 | 2026 | 2027 |
| Unión Europea | 2,5 | 3,1 | 2,4 | 1,0 | 0,2 |
| Zona del euro | 2,1 | 3,0 | 2,3 | 1,1 | 0,3 |
| Alemania | 2,3 | 2,9 | 2,7 | 0,7 | 0,8 |
| Bélgica | 3,0 | 3,4 | 2,6 | 1,6 | 0,6 |
| España | 2,7 | 3,0 | 2,5 | 1,0 | 0,5 |
| Francia | 0,9 | 2,4 | 1,8 | 1,1 | - |
| Italia | 1,7 | 3,2 | 1,8 | 1,9 | -0,2 |
| Países Bajos | 3,0 | 3,2 | 2,5 | 0,7 | 0,4 |
| Portugal | 2,2 | 3,0 | 2,3 | 1,0 | 0,3 |
| Irlanda | 2,1 | 3,5 | 2,6 | 1,6 | 0,9 |
| Grecia | 2,9 | 3,7 | 2,4 | 1,4 | - |
| Austria | 3,6 | 3,0 | 2,5 | 0,6 | 0,3 |

Fuente: Comisión Europea y Eurostat.