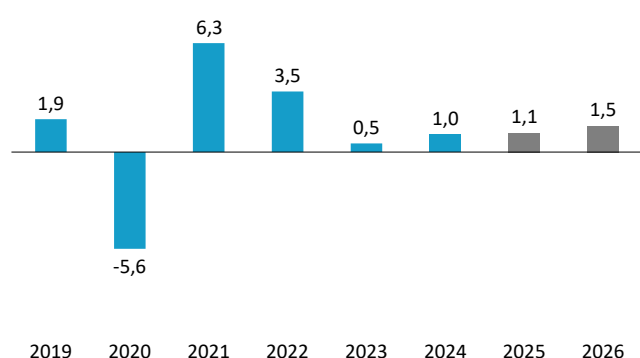


PREVISIONES COMISIÓN EUROPEA

La Comisión Europea ajusta sus previsiones al 1,1% en 2025 por la incertidumbre comercial

PIB DE LA UNIÓN EUROPEA

Tasa de variación interanual



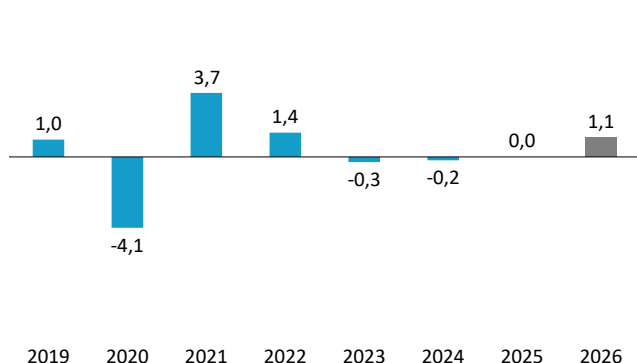
La economía de la Unión Europea crecerá un 1,1% en 2025, un ritmo similar al de 2024, según las nuevas previsiones de la Comisión Europea. Esta revisión a la baja respecto a las previsiones del pasado otoño se debe al impacto de los nuevos aranceles y a la incertidumbre derivada de los cambios en la política comercial de los EE. UU. Por ello, el aumento de la actividad seguirá apoyándose en la demanda interna: el consumo de los hogares repuntará gracias a la creación de empleo y la recuperación de poder adquisitivo, y la inversión se recuperará tras la caída del año pasado.

PIB. PREVISIONES ECONÓMICAS DE LA COMISIÓN EUROPEA

	Actuales			Diferencia respecto informe anterior	
	2024	2025	2026	2025	2026
Unión Europea	1,0	1,1	1,5	-0,4	-0,3
Zona del euro	0,9	0,9	1,4	-0,4	-0,2
Alemania	-0,2	0,0	1,1	-0,7	-0,2
Bélgica	1,0	0,8	0,9	-0,4	-0,6
España	3,2	2,6	2,0	0,3	-0,1
Francia	1,2	0,6	1,3	-0,2	-0,1
Italia	0,7	0,7	0,9	-0,3	-0,3
Países Bajos	1,0	1,3	1,2	-0,3	-0,3
Portugal	1,9	1,8	2,2	-0,1	0,1
Irlanda	1,2	3,4	2,5	-0,6	-1,1
Grecia	2,3	2,3	2,2	0,0	0,0
Austria	-1,2	-0,3	1,0	-1,3	-0,4

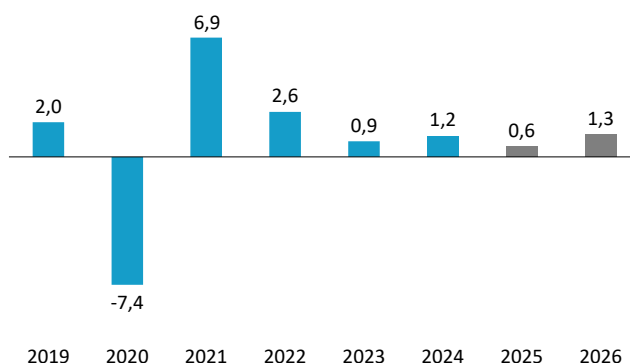
PIB DE ALEMANIA

Tasa de variación interanual



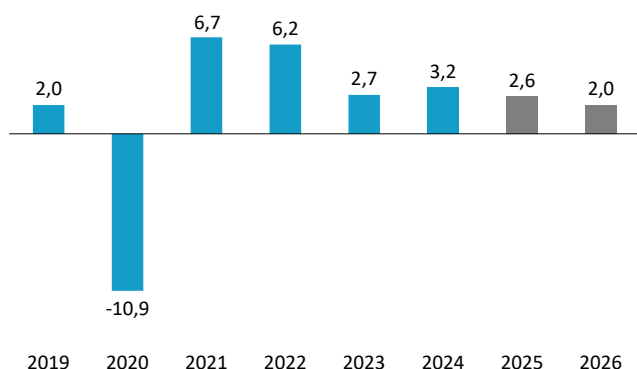
PIB DE FRANCIA

Tasa de variación interanual



PIB DE ESPAÑA

Tasa de variación interanual



Para 2026, se prevé una aceleración del crecimiento, hasta el 1,5% en la UE y el 1,4% en la zona del euro, impulsada por la normalización del aumento de la inversión.

La inflación, por su parte, continuará moderándose en la zona del euro: del 2,4% de 2024 al 2,1% en 2025 y hasta el 1,7% en 2026, apoyada por la caída de los precios energéticos y la apreciación del euro. En conjunto, el escenario mantiene un perfil de recuperación lenta, pero sostenida, condicionado aún por factores externos.

IPC. PREVISIONES ECONÓMICAS DE LA COMISIÓN EUROPEA

	Actuales			Diferencia respecto informe anterior	
	2024	2025	2026	2025	2026
Unión Europea	2,6	2,3	1,9	-0,1	-0,1
Zona del euro	2,4	2,1	1,7	0,0	-0,2
Alemania	2,5	2,4	1,9	0,3	0,0
Bélgica	4,3	2,8	1,8	-0,1	-0,1
España	2,9	2,3	1,9	0,1	-0,1
Francia	2,3	0,9	1,2	-1,0	-0,6
Italia	1,1	1,8	1,5	-0,1	-0,2
Países Bajos	3,2	3,0	2,0	0,6	0,1
Portugal	2,7	2,1	2,0	0,0	0,1
Irlanda	1,3	1,6	1,4	-0,3	-0,4
Grecia	3,0	2,8	2,3	0,4	0,4
Austria	2,9	2,9	2,1	0,8	0,4

Fuente: Comisión Europea y Eurostat.