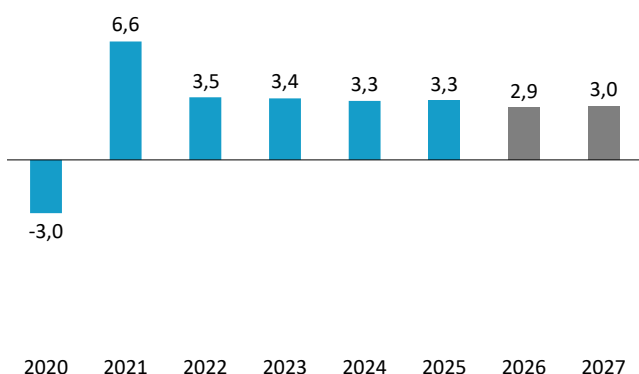


PREVISIONES OCDE

La OCDE eleva las previsiones de inflación y apunta a que el crecimiento se moderará

PIB MUNDIAL

Tasa de variación interanual



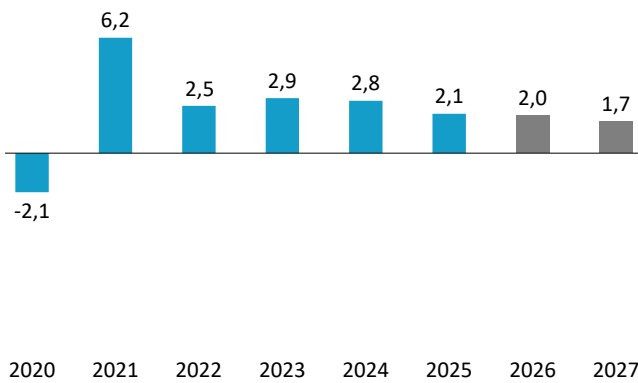
El conflicto en Oriente Próximo ha disparado los riesgos para la economía global a través del tensionamiento de los mercados energéticos y de otras materias como los fertilizantes. Aunque el impacto variará entre países dependiendo de la intensidad de uso de los bienes afectados, la OCDE ha revisado al alza la inflación proyectada para 2026 en casi todas las economías del mundo. Entre las economías avanzadas, las revisiones más intensas son las de Estados Unidos y el Reino Unido, en las que el aumento del nivel de precios será de más del 4%.

PREVISIONES ECONÓMICAS DE LA OCDE

	Actuales			Diferencia respecto informe anterior	
	2025	2026	2027	2026	2027
Economía mundial	3,3	2,9	3,0	0,0	-0,1
Estados Unidos	2,1	2,0	1,7	0,3	-0,2
Zona del euro	1,4	0,8	1,2	-0,4	-0,2
Alemania	0,4	0,8	1,5	-0,2	0,0
Francia	0,9	0,8	1,0	-0,2	0,0
Italia	0,5	0,4	0,6	-0,2	-0,1
España	2,8	2,1	1,7	-0,1	-0,1
Reino Unido	1,3	0,7	1,3	-0,5	0,0
Canadá	1,7	1,2	1,7	-0,1	0,0
Japón	1,2	0,9	0,9	0,0	0,0
China	5,0	4,4	4,3	0,0	0,0
India	7,6	6,1	6,4	-0,1	0,0
Brasil	2,3	1,5	2,1	-0,2	-0,1

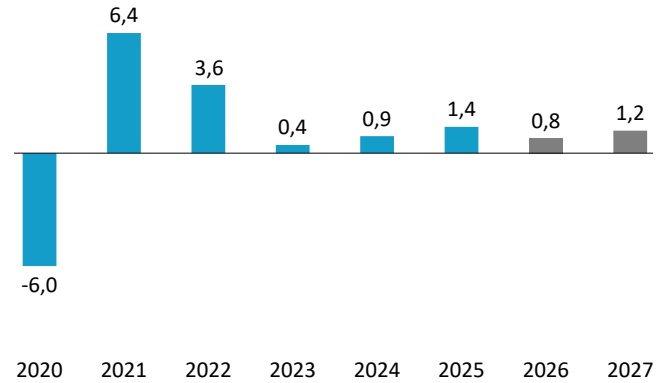
PIB DE EE. UU.

Tasa de variación interanual



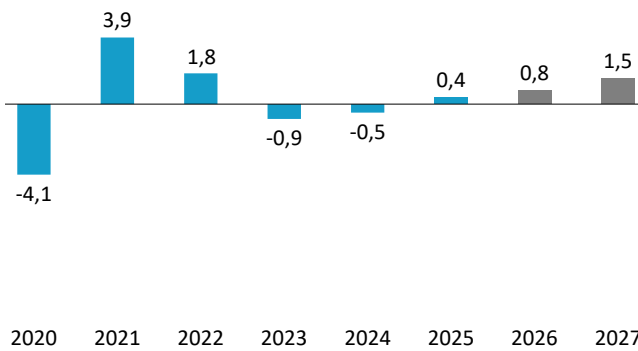
PIB DE LA ZONA DEL EURO

Tasa de variación interanual



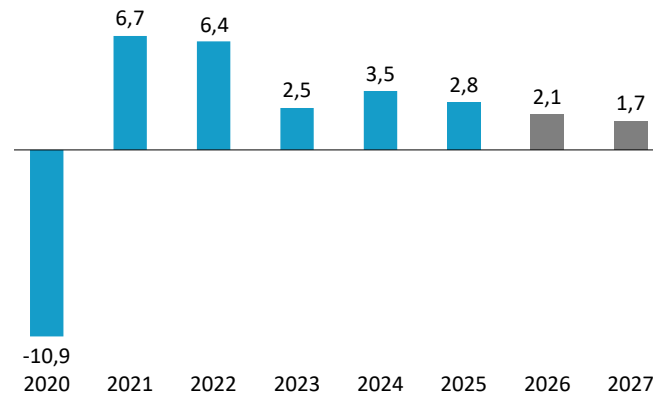
PIB DE ALEMANIA

Tasa de variación interanual



PIB DE ESPAÑA

Tasa de variación interanual

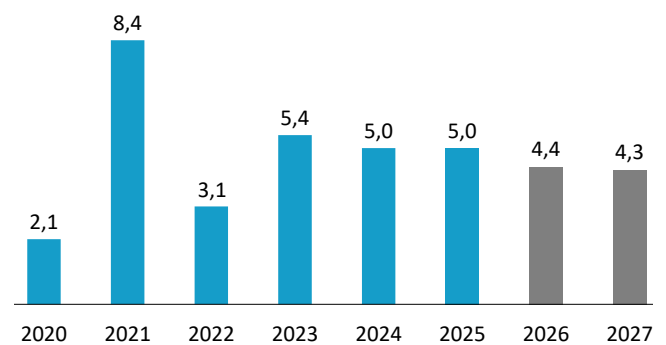


Debido a ello se espera que el crecimiento global se modere a un 2,9% en 2026. El aumento de las expectativas de inflación y un endurecimiento de las condiciones financieras pesarán sobre la demanda, lo que compensará el ímpetu de la inversión en tecnología y el efecto sobre el comercio de unas tasas arancelarias efectivas más bajas que las observadas a lo largo del pasado año.

Así, la OCDE estima que el crecimiento en 2026 se frenará hasta el 2,0% en EE.UU. y el 0,8% en la zona del euro, aunque los riesgos a la baja se mantienen elevados y estas cifras podrían verse revisadas si las interrupciones se prolongan en el tiempo.

PIB DE CHINA

Tasa de variación interanual



Fuente: OCDE.