



PMI COMPUESTO

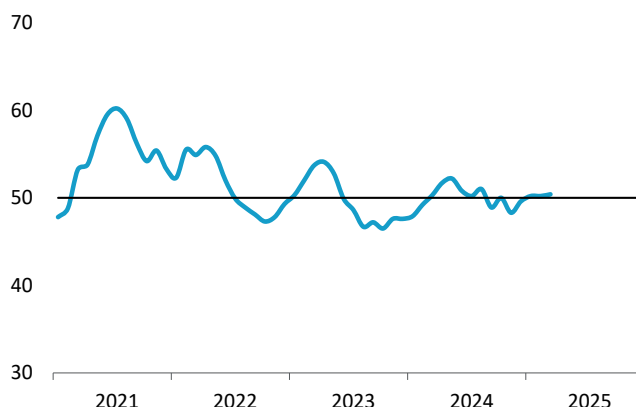
El PMI compuesto de la zona del euro aumentó ligeramente en marzo

En marzo, el PMI compuesto de la zona del euro se situó en 50,4, dos décimas por encima del dato de febrero. Es, además, el mejor dato de los últimos siete meses, aunque al superar tan solo ligeramente el nivel 50 la interpretación es que el crecimiento de la economía es todavía marginal. La información publicada indica que la entrada de nuevos pedidos se redujo al final del primer trimestre. Por otro lado, el empleo se

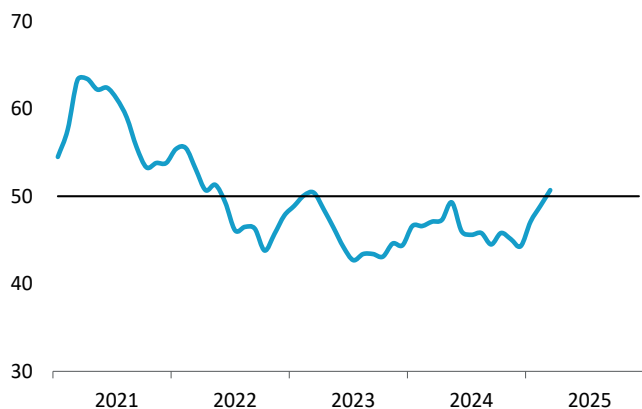
mantuvo sin cambios, tras varios meses de recortes, al tiempo que los precios, tanto los de los insumos como los de venta, se moderaron. La actividad de las manufacturas mejoró casi dos puntos y alcanzó la zona de expansión, con un valor de 50,7, el más elevado en casi tres años. En sentido contrario, los servicios se enfriaron un poco y se quedaron en 50,4, su mínima de los cuatro últimos meses.

PMI COMPUESTO. ZONA DEL EURO

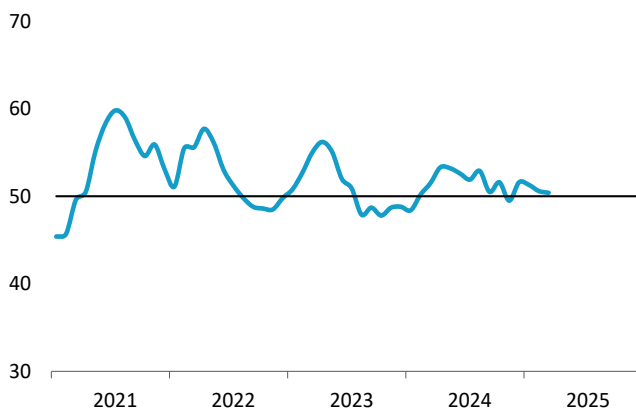
MARZO DE 2025
50,4



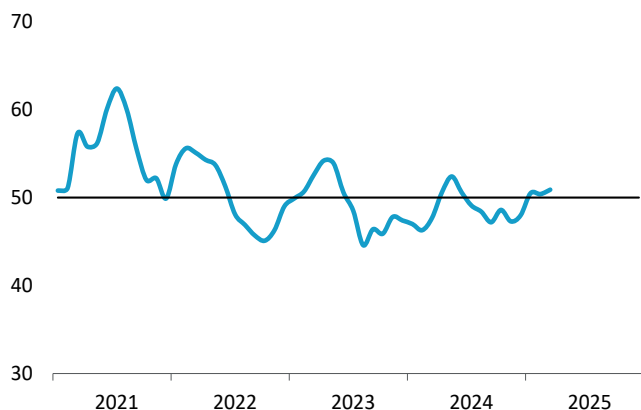
PMI MANUFACTURAS. ZONA DEL EURO



PMI SERVICIOS. ZONA DEL EURO



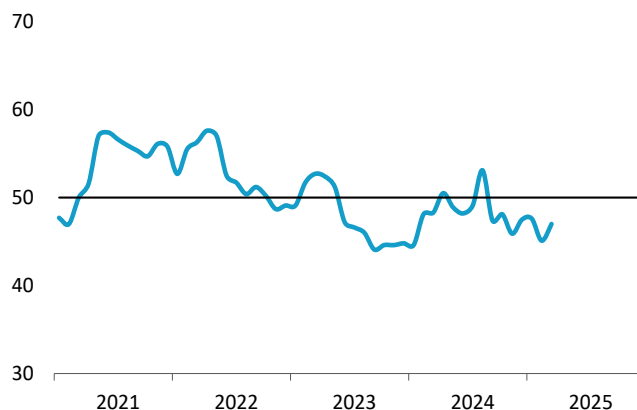
PMI COMPUESTO. ALEMANIA



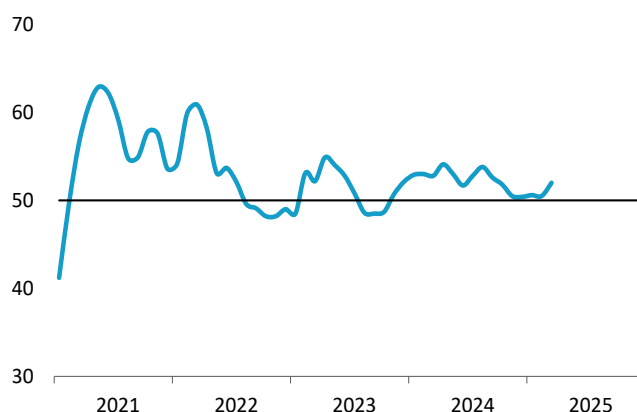
El análisis por países indica que Alemania ha iniciado un proceso de recuperación y su PMI compuesto se encuentra ahora en 50,9, el dato más positivo de los últimos diez meses. La actividad de los servicios se ha moderado (50,2), pero las manufacturas se han reactivado con fuerza, hasta anotar los 52,1 puntos, su máximo en tres años.

En el caso de Francia, también se observa una mejora tras la caída de febrero. El indicador está ahora en 47,0, todavía en la zona de contracción. Tanto los servicios como las manufacturas han dado un paso en la buena dirección, pero están lejos de entrar en la zona de expansión. Así, el índice de los servicios está en 46,6 y el de las manufacturas en 48,8.

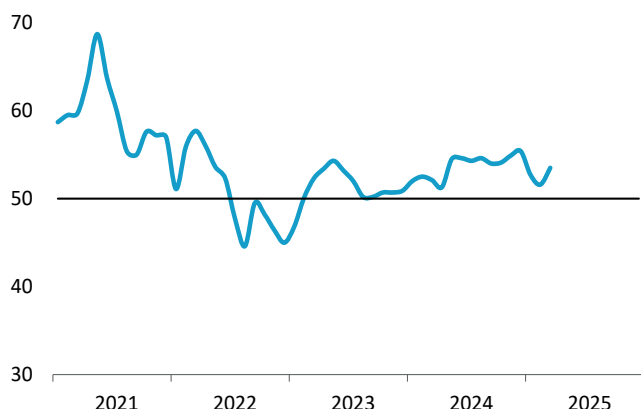
PMI COMPUESTO. FRANCIA



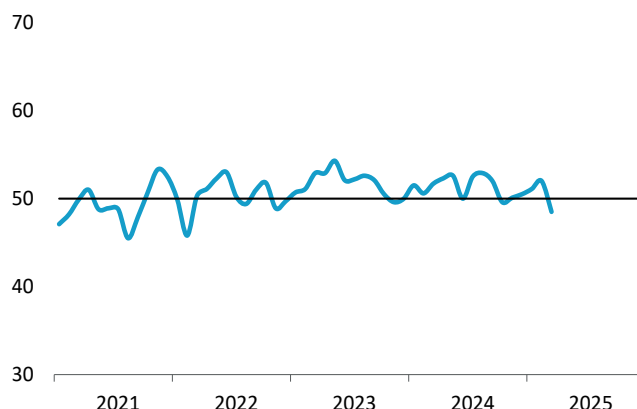
PMI COMPUESTO. REINO UNIDO



PMI COMPUESTO. ESTADOS UNIDOS



PMI COMPUESTO. JAPÓN



Fuente: Markit.