

CRECIMIENTO DEL ENTORNO

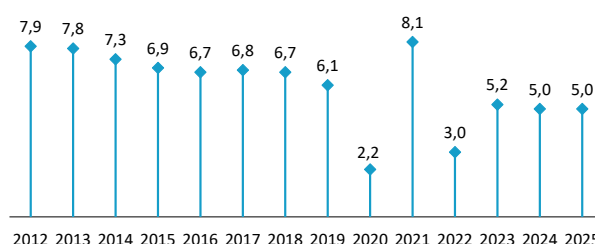
La economía mundial resistió en un 2025 marcado por la incertidumbre

CRECIMIENTO PIB CHINA

Tasa de variación interanual

PIB CHINA 2025

5,0%



El año 2025 ha estado marcado por un escenario internacional en transformación, con mayores barreras en el acceso al mercado estadounidense, cambios en los flujos comerciales y un avance acelerado de la inteligencia artificial. A ello se añadieron tensiones fiscales en economías como EE. UU. y Francia, junto a la persistencia de incertidumbres geopolíticas y comerciales que mantuvieron la volatilidad en niveles elevados. Aun así, la actividad global habría crecido casi al mismo ritmo que en 2024 (se estima un 3,1% para 2025 frente al 3,3% de 2024), apoyada en unas principales economías que cerraron el año mejor de lo previsto por los analistas.

En China, la economía habría vuelto a crecer en torno al 5%, igual que en 2024 y en línea con el objetivo del Gobierno, superando ligeramente las previsiones del FMI y el Banco Mundial. Sin embargo, a diferencia del año anterior, los crecimientos trimestrales mostraron una clara tendencia a la baja en un contexto marcado por la crisis inmobiliaria, el menor apoyo fiscal y la debilidad de la demanda interna. Estos factores siguen lastrando la actividad y explican que las previsiones para 2026 apunten a una nueva desaceleración.

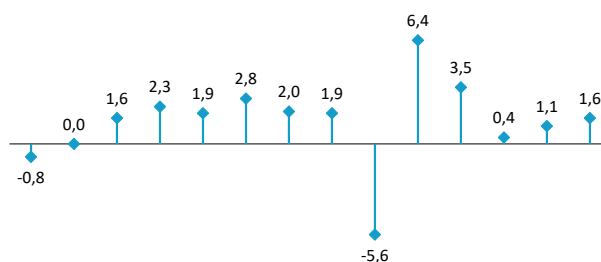
En EE. UU., a la espera del dato final por el retraso derivado del cierre gubernamental, los indicadores también apunten a un cierre de año dinámico, que situaría el crecimiento en torno al 2%.

CRECIMIENTO PIB UNIÓN EUROPEA

Tasa de variación interanual

PIB UNIÓN EUROPEA 2025

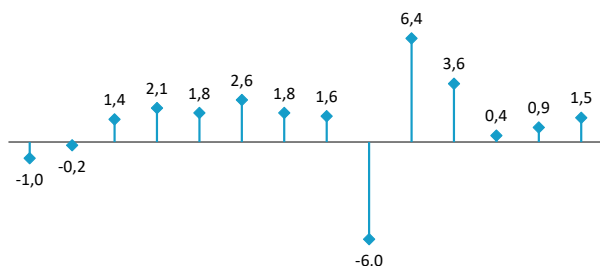
1,6%



2012 2013 2014 2015 2016 2017 2018 2019 2020 2021 2022 2023 2024 2025

CRECIMIENTO PIB ZONA DEL EURO

Tasa de variación interanual

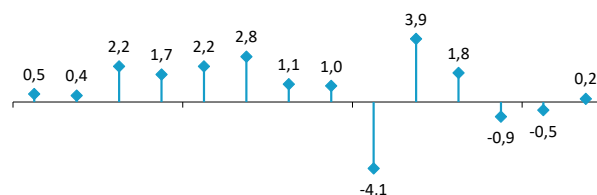


2012 2013 2014 2015 2016 2017 2018 2019 2020 2021 2022 2023 2024 2025

La Unión Europea creció un 1,6% y la zona del euro un 1,5%. Entre las grandes economías, España volvió a destacar con un avance del 2,8%, sostenido por una demanda interna sólida y un mercado laboral resistente. Francia e Italia crecieron un 0,7%, con una actividad moderada y, en el caso francés, marcada además por la incertidumbre política y presupuestaria. Alemania, por último, solo avanzó un 0,2%, un dato débil frente al resto de socios pero relevante, ya que supone volver al crecimiento tras dos años consecutivos de contracción. Una mejora aún frágil en un contexto de debilidad industrial y tensiones comerciales, aunque con expectativas de mayor dinamismo en 2026 gracias al fuerte impulso previsto de la inversión en infraestructuras y defensa.

CRECIMIENTO PIB ALEMANIA

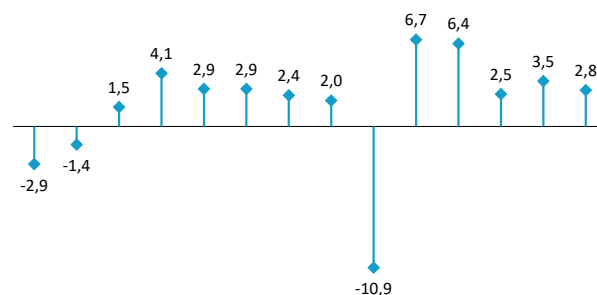
Tasa de variación interanual



2012 2013 2014 2015 2016 2017 2018 2019 2020 2021 2022 2023 2024 2025

CRECIMIENTO PIB ESPAÑA

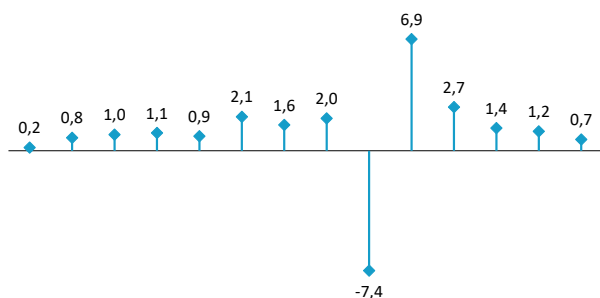
Tasa de variación interanual



2012 2013 2014 2015 2016 2017 2018 2019 2020 2021 2022 2023 2024 2025

CRECIMIENTO PIB FRANCIA

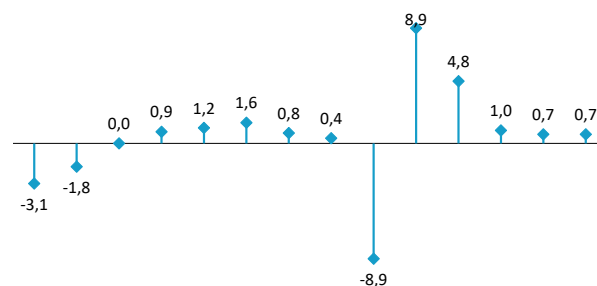
Tasa de variación interanual



2012 2013 2014 2015 2016 2017 2018 2019 2020 2021 2022 2023 2024 2025

CRECIMIENTO PIB ITALIA

Tasa de variación interanual



2012 2013 2014 2015 2016 2017 2018 2019 2020 2021 2022 2023 2024 2025

Fuente: OCDE, Eurostat e INE.