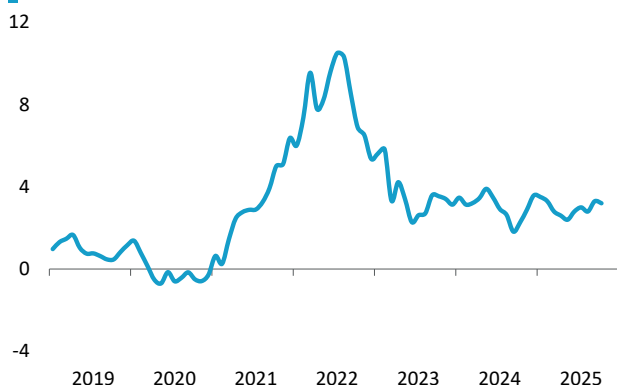


INFLACIÓN

La inflación de Euskadi se situó en el 3,2% en octubre

IPC ÍNDICE GENERAL

Tasa de variación interanual



En octubre, el IPC interanual creció un 3,2%, lo que supone un descenso de una décima frente al dato del mes previo. La inflación subyacente apenas mostró variación, al retroceder también una décima hasta el 2,5%. En cambio, la inflación residual registró un fuerte repunte, alcanzando el 7,3%, impulsada por el encarecimiento de la electricidad y de los alimentos no elaborados.

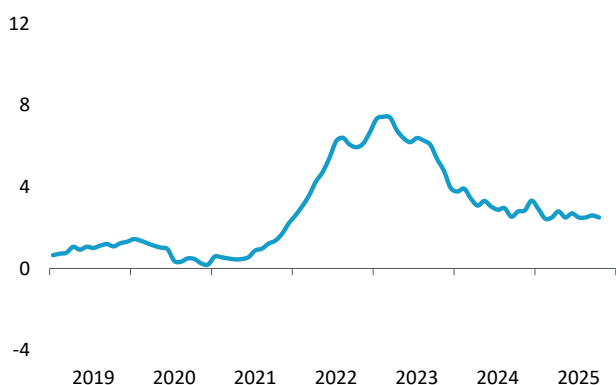
DESGLOSE DEL IPC

Tasa de variación interanual y aportaciones

	2023	2024	Octubre 2025	Aportación
Inflación total (100%)	3,6	3,1	3,2	3,2
Inflación subyacente (84,6%)	6,2	3,2	2,5	2,1
- Alimentos elaborados (15,4%)	12,5	4,6	2,2	0,3
- Bienes industriales (20,2%)	4,7	1,2	0,4	0,1
- Servicios (49,0%)	4,3	3,5	3,5	1,7
Inflación residual (15,4%)	-6,4	2,6	7,3	1,1
- Alimentos no elaborados (6,5%)	7,3	4,0	7,4	0,5
- Energía (8,9%)	-17,0	1,0	7,1	0,6

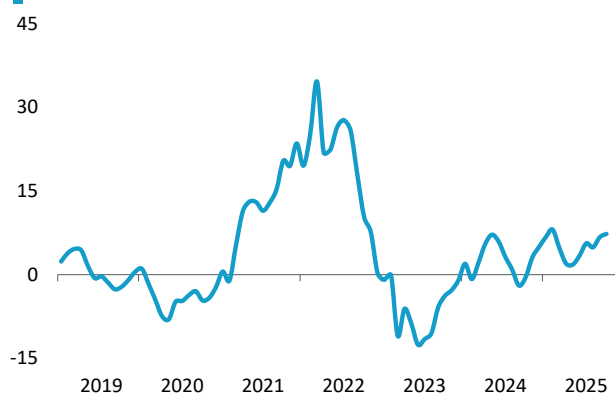
INFLACIÓN SUBYACENTE

Tasa de variación interanual



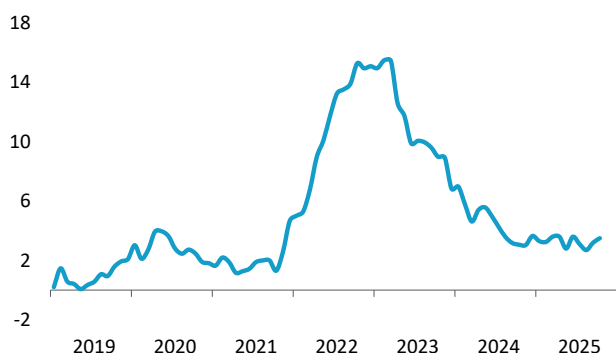
INFLACIÓN RESIDUAL

Tasa de variación interanual



PRECIO DE LOS ALIMENTOS

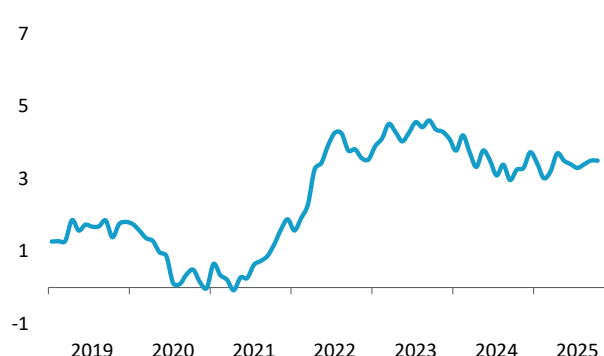
Tasa de variación interanual



El grupo de vivienda y agua, electricidad y otros combustibles registró, como en anteriores meses, el mayor crecimiento (7,4%), impulsado por el encarecimiento de la electricidad, en un contexto de ajustes regulatorios. Los alimentos y bebidas no alcohólicas se encarecieron un 3,7%, con incrementos en productos frescos y aceites. Restaurantes y hoteles también mantuvieron un ritmo elevado (4,4%), apoyados en la prolongación de la actividad turística. Por su parte, transporte repuntó hasta el 2,6%, en línea con la me-

PRECIO DE LOS SERVICIOS

Tasa de variación interanual



nor caída de los carburantes y al encarecimiento de transporte aéreo y ferroviario tras la retirada de descuentos. Entre los grupos con descensos destacan vestido y calzado (-0,5%) y ocio y cultura (-0,6%), tras el fin del periodo vacacional. En conjunto, la inflación subyacente permanece estable, aunque sigue por encima del objetivo del BCE. Por su parte, la inflación residual sigue al alza, impulsada por la volatilidad energética y el encarecimiento de alimentos frescos, debido a mayores costes en la cadena alimentaria.

IPC GRUPOS PRINCIPALES

Tasa de variación interanual. Octubre 2025

	Euskadi	España	Zona del euro
ÍNDICE GENERAL	3,2	3,1	2,1
Alimentos y bebidas no alcohólicas	3,7	2,4	2,4
Bebidas alcohólicas y tabaco	3,8	4,1	2,7
Vestido y calzado	-0,5	0,5	0,6
Vivienda, agua, electricidad y otros combustibles	7,4	7,5	1,6
Muebles, art. hogar y para el mant. corriente del hogar	1,4	0,9	0,5
Sanidad	2,5	2,2	2,2
Transporte	2,6	2,4	1,7
Comunicaciones	1,8	1,8	-0,6
Ocio y cultura	-0,6	0,1	1,3
Enseñanza	2,1	2,5	3,5
Restaurantes y hoteles	4,4	4,4	3,6
Otros bienes y servicios	3,3	3,4	3,8

Fuente: INE y Eurostat.