

## PARO REGISTRADO

### Nuevo descenso del paro registrado en noviembre

Euskadi retomó la tendencia a la baja en lo que se refiere al desempleo, al cerrar noviembre con 106.486 personas paradas, que es el valor más bajo registrado un mes de noviembre desde 2008. En términos interanuales, se acumulan ya 14 meses consecutivos de descensos, con una caída del 1,3% en noviembre. Respecto a octubre, la reducción se concentró especialmente entre las mujeres (-944) y los jóvenes menores de 25 años (-305).

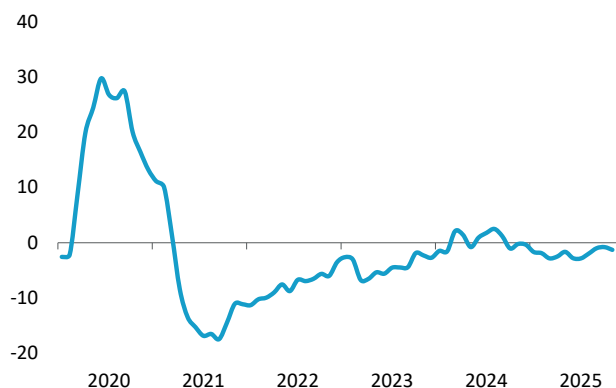
En materia de contratación, el mes se caracterizó por una ligera moderación, habitual en noviembre desde 2018, con un descenso del 0,8%. Aun así, se formalizaron 61.868 contratos, de los cuales 14.177 fueron indefinidos, lo que representa el 22,9% del total y confirma la tendencia hacia una mayor estabilidad laboral. El sector hostelero se mantuvo como el más dinámico, con cerca de 9.000 nuevos contratos.

#### PARO REGISTRADO. TOTAL

Tasa de variación interanual

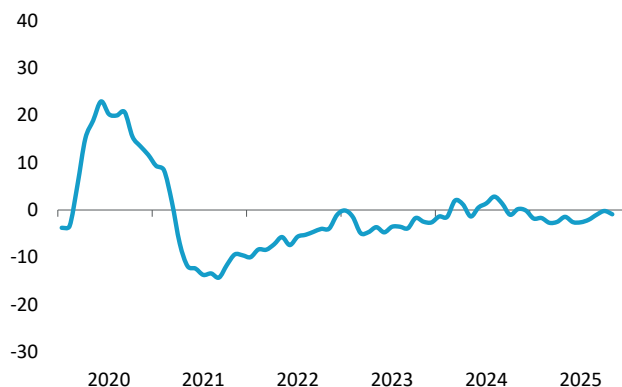
#### PARO REGISTRADO. NOVIEMBRE

-1,3%



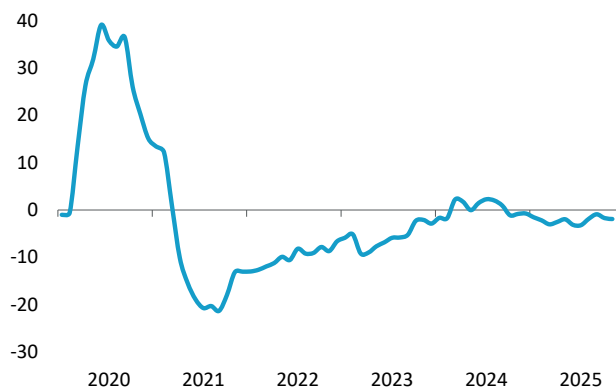
#### PARO REGISTRADO. MUJERES

Tasa de variación interanual



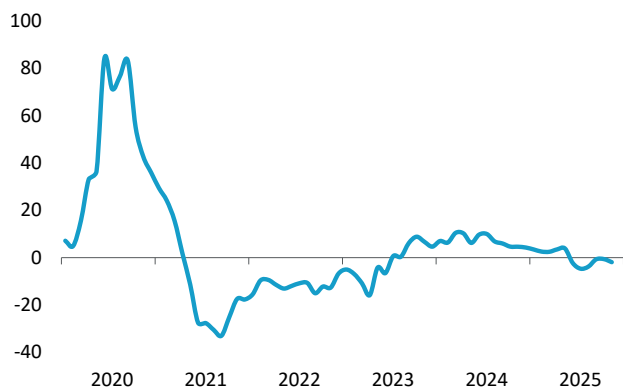
#### PARO REGISTRADO. HOMBRES

Tasa de variación interanual



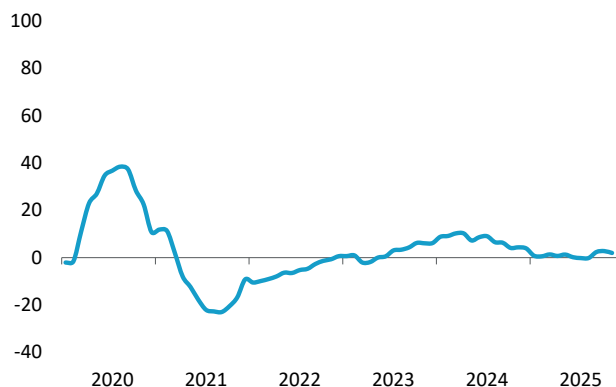
## PARO REGISTRADO. JÓVENES

Tasa de variación interanual



## PARO REGISTRADO. EXTRANJEROS

Tasa de variación interanual



Por territorio histórico, esta favorable tendencia se extendió a los tres territorios históricos, si bien destacó la evolución de Bizkaia, con 804 parados menos. Por sectores, en este periodo previo a las compras navideñas, el mayor descenso se registró en el comercio minorista, se-

guido de la asistencia en establecimientos residenciales. Finalmente, conviene señalar que buena parte de las salidas del paro correspondieron a personas con experiencia laboral previa, mientras que aumentaron las incorporaciones de nuevos demandantes.

### PERSONAS PARADAS

	Noviembre 2024	Noviembre 2025	Variación
<b>PARADOS TOTALES</b>	<b>107.894</b>	<b>106.486</b>	<b>-1.408</b>
PARO SEGÚN TERRITORIO HISTÓRICO			
Araba	18.315	18.053	-262
Bizkaia	61.058	60.254	-804
Gipuzkoa	28.521	28.179	-342
PARO REGISTRADO SEGÚN SEXO Y EDAD			
Hombres	45.744	44.892	-852
Mujeres	62.150	61.594	-556
Menores 25 años	9.594	9.410	-184
Mayores 25 años	98.300	97.076	-1.224
PARO SEGÚN SECTOR DE ACTIVIDAD			
Primario	2.047	1.938	-109
Industria	10.250	10.342	<b>92</b>
Construcción	5.819	5.431	-388
Servicios	75.526	74.323	-1.203
Anteriormente empleados	93.652	92.034	-1.618
Sin empleo anterior	14.242	14.452	<b>210</b>
PARO REGISTRADO EXTRANJERO			
Parados extranjeros	20.589	21.000	<b>411</b>

Fuente: SEPE.