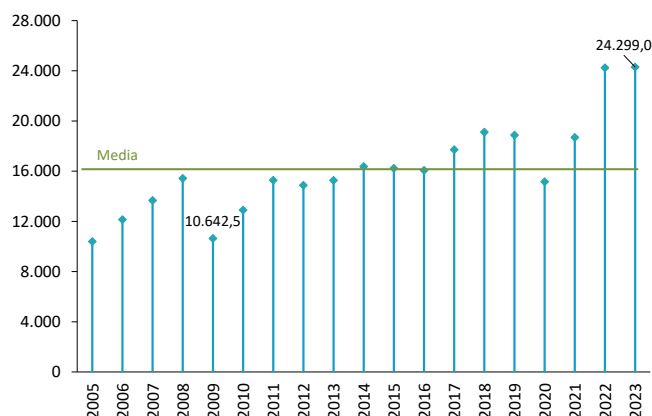


## Las exportaciones vascas al extranjero crecen en los primeros nueve meses

### EXPORTACIONES TOTALES Millones de euros

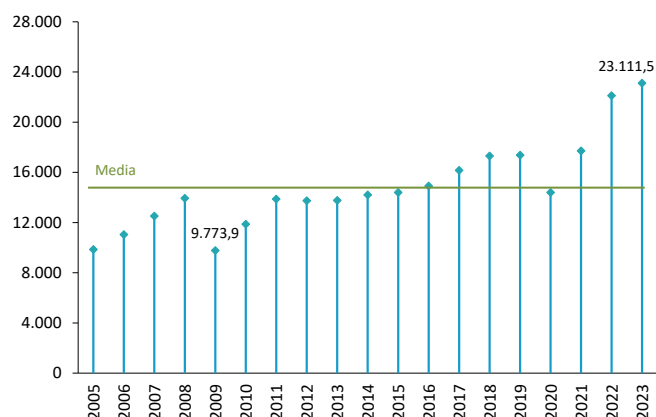
EXPORTACIONES TOTALES.  
ACUMULADO ENERO-SEPT.  
**0,2%**



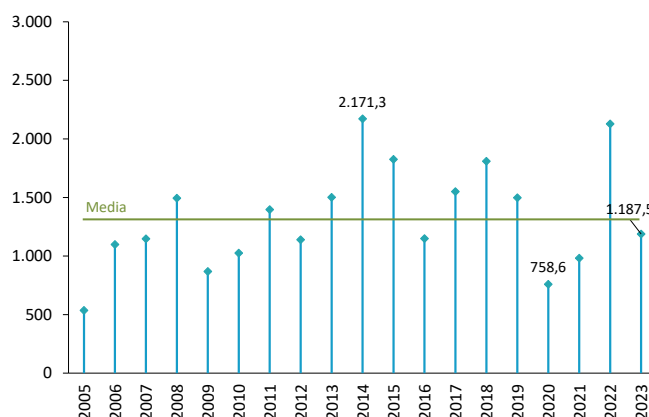
A pesar de la ralentización de la economía, las exportaciones totales vascas crecieron entre enero y septiembre hasta niveles de récord. En concreto, según los últimos datos publicados por Eustat, las empresas vascas vendieron productos por valor de 24.299 millones de euros, lo que supone un avance del 0,2% en relación al mismo periodo del año anterior. Sin embargo, pese al buen dato acumulado, es poco probable que se alcance la barrera histórica de los 32.500 millones de euros de ventas logrado como

balance en 2022. Y es que tras un buen arranque de año con incrementos superiores al 20% en los tres primeros meses, las ventas han evolucionado a un ritmo inferior al registrado en 2022, lo que ha conllevado una contracción de las exportaciones totales desde el -9,1% de abril hasta el -2,2% de septiembre. Aunque se ha atenuado el ritmo de caída, no se prevé un repunte de las exportaciones para lo que queda de año, aunque es factible que se superen los 30.000 millones de euros.

### EXPORTACIONES NO ENERGÉTICAS. ACUMULADO ENERO-SEPTIEMBRE Millones de euros



### EXPORTACIONES ENERGÉTICAS. ACUMULADO ENERO-SEPTIEMBRE Millones de euros



## DESTINO DE LAS EXPORTACIONES. ACUMULADO ENERO-SEPTIEMBRE

País	%
Alemania	16,3
Francia	15,0
Estados Unidos	7,9
Reino Unido	6,3
Italia	5,6
Bélgica	4,6
Portugal	4,3
Países Bajos	4,3
Polonia	2,5

Más en detalle, el avance de las exportaciones tuvo su principal sustento en el sector de la automoción, con un incremento del 18,9%, de las máquinas y aparatos (9,3%) y del sector del caucho (7,7%), principalmente de los neumáticos, que compensaron la caída de las ventas energéticas (-44,2%), ligada al desplome del precio del crudo los últimos meses. En lo que respecta a los principales destinos de estas ventas, Alemania y Francia continuaron disputándose el título de principal destino de las exportaciones vascas al extranjero, seguidos de

## REPARTO DE LAS EXPORTACIONES. ACUMULADO ENERO-SEPTIEMBRE

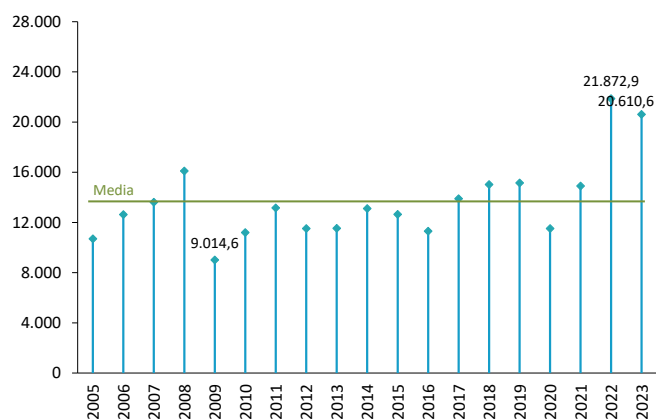
Grupo arancelario	%
Bienes de equipo	46,9
Máquinas y aparatos	18,4
Material de transporte	28,4
Metales comunes y manuf.	21,9
Plástico y caucho	7,3
Productos agrícolas	6,7
Productos minerales y energét.	5,3
Productos químicos	3,1
Papel	2,4

Estados Unidos y Reino Unido.

Las importaciones vascas, por su parte, también evolucionaron favorablemente y se situaron por encima de los 20.610 millones de euros, impulsadas por unas importaciones no energéticas que se situaron muy cerca del máximo logrado en 2022. Como resultado de todo ello, el saldo total superó los 3.688 millones de euros y el no energético se disparó por encima de los 7.748 millones de euros, un valor sin precedentes. Por último, la tasa de cobertura se situó en el 117,9%.

## IMPORTACIONES TOTALES. ACUMULADO ENERO-SEPTIEMBRE

Millones de euros



Fuente: Eustat.

## SALDO TOTAL. ACUMULADO ENERO-SEPTIEMBRE

Millones de euros

