



# PARO REGISTRADO

## Ligera subida del paro registrado en junio

Euskadi registró en junio 104.212 personas desempleadas, lo que supone un incremento interanual del 0,8% y rompe la tendencia de descensos observada en los meses anteriores. En términos absolutos, el paro aumentó en 821 personas respecto a junio de 2025.

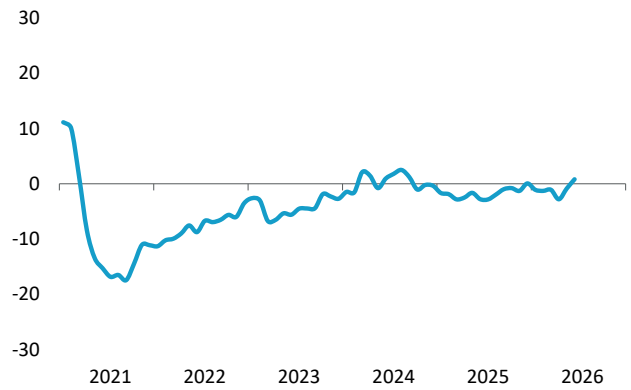
Este aumento no altera la tendencia de fondo del mercado laboral vasco, que mantiene niveles de desempleo reducidos y acumula en el conjunto del segundo trimestre una disminución interanual del paro registrado del 1,0%.

### PARO REGISTRADO. TOTAL

Tasa de variación interanual

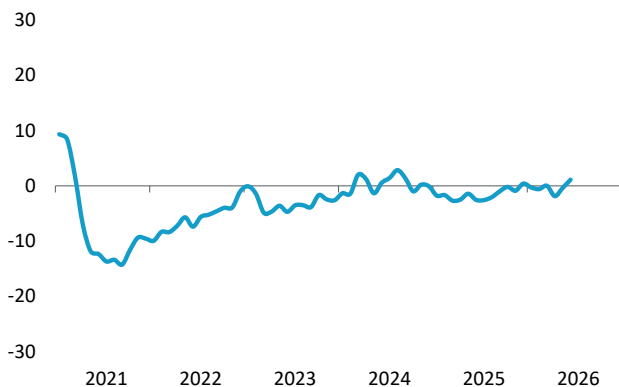
### PARO REGISTRADO. JUNIO

# 0,8%



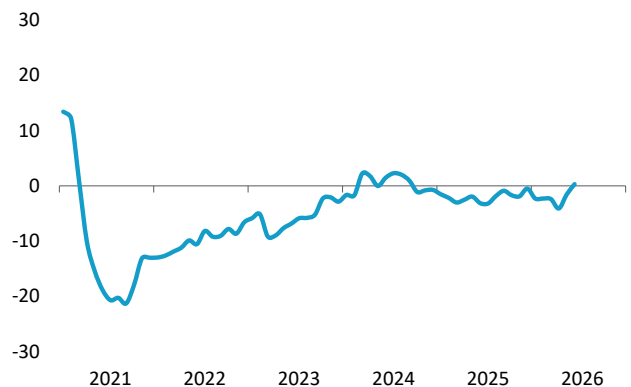
### PARO REGISTRADO. MUJERES

Tasa de variación interanual



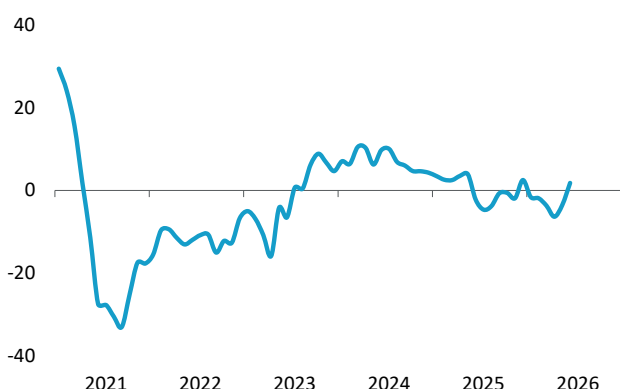
### PARO REGISTRADO. HOMBRES

Tasa de variación interanual



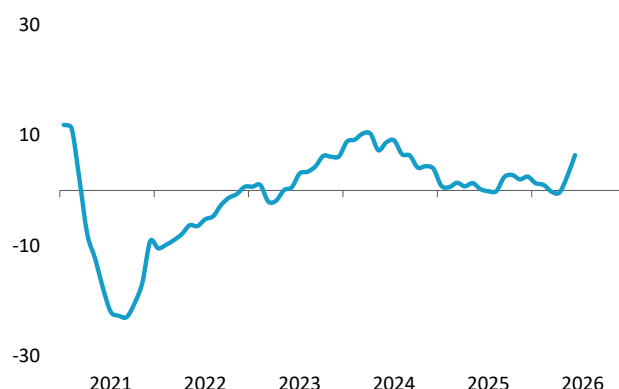
## PARO REGISTRADO. JÓVENES

Tasa de variación interanual



## PARO REGISTRADO. EXTRANJEROS

Tasa de variación interanual



El aumento interanual del paro fue más acusado entre las mujeres (1,1%) y los menores de 25 años (1,8%). Por sectores, el desempleo descendió en el sector primario (-3,5%) y en la construcción (-2,7%), mientras que los servicios (0,4%) y la industria (0,3%) mostraron lige-

ros aumentos. También sobresalió el crecimiento del colectivo sin empleo anterior (5,2%), con 738 personas más que un año antes, mientras que el paro entre la población extranjera aumentó un 6,4%, el mayor incremento entre los principales grupos analizados.

### PERSONAS PARADAS

	Junio 2025	Junio 2026	Variación
<b>PARADOS TOTALES</b>	<b>103.391</b>	<b>104.212</b>	<b>821</b>
PARO SEGÚN TERRITORIO HISTÓRICO			
Araba	17.908	17.404	-504
Bizkaia	58.270	58.954	684
Gipuzkoa	27.213	27.854	641
PARO REGISTRADO SEGÚN SEXO Y EDAD			
Hombres	43.295	43.431	136
Mujeres	60.096	60.781	685
Menores 25 años	8.763	8.921	158
Mayores 25 años	94.628	95.291	663
PARO SEGÚN SECTOR DE ACTIVIDAD			
Primario	1.826	1.763	-63
Industria	9.917	9.944	27
Construcción	5.377	5.230	-147
Servicios	72.006	72.272	266
Anteriormente empleados	89.126	89.209	83
Sin empleo anterior	14.265	15.003	738
PARO REGISTRADO EXTRANJERO			
Parados extranjeros	19.901	21.173	1.272

Fuente: SEPE.