

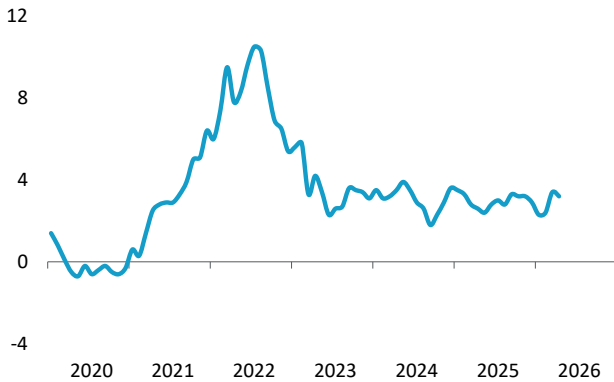


INFLACIÓN

La inflación se moderó al 3,2% en abril

IPC ÍNDICE GENERAL

Tasa de variación interanual



La inflación moderó ligeramente su avance en abril, favorecida por las medidas de apoyo y cierta estacionalidad que abarató la electricidad, si bien los precios de los carburantes siguieron al alza. Esta menor presión inflacionista se apoyó en la inflación subyacente, favorecida por la contención de los servicios y, en menor medida, de los alimentos elaborados y los bienes industriales.

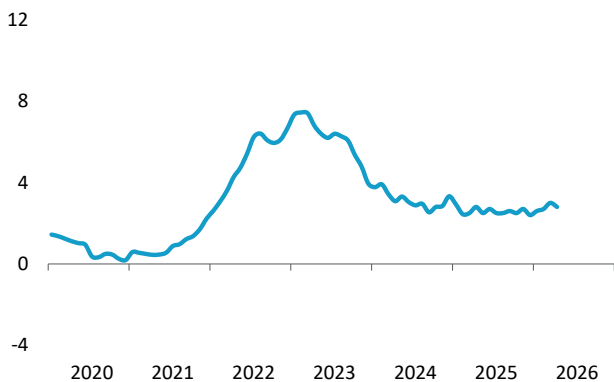
DESGLOSE DEL IPC

Tasa de variación interanual y aportaciones

	2024	2025	Abril 2026	Aportación
Inflación total (100%)	3,6	3,1	3,2	3,2
Inflación subyacente (84,8%)	6,2	3,2	2,8	2,4
- Alimentos elaborados (14,8%)	12,5	4,6	3,1	0,4
- Bienes industriales (20,2%)	4,7	1,2	0,5	0,1
- Servicios (49,8%)	4,3	3,5	3,6	1,9
Inflación residual (15,2%)	-6,4	2,6	5,1	0,8
- Alimentos no elaborados (6,4%)	7,3	4,0	4,9	0,4
- Energía (8,8%)	-17,0	1,0	5,2	0,4

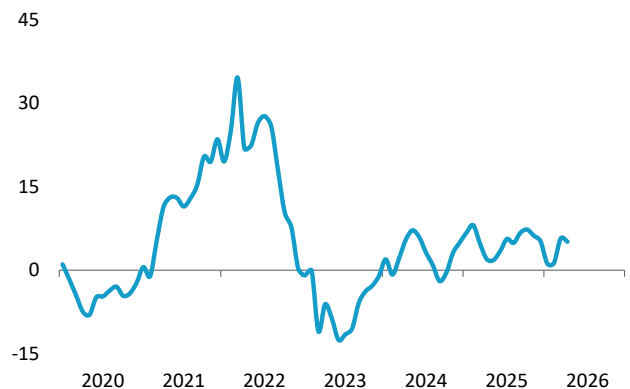
INFLACIÓN SUBYACENTE

Tasa de variación interanual



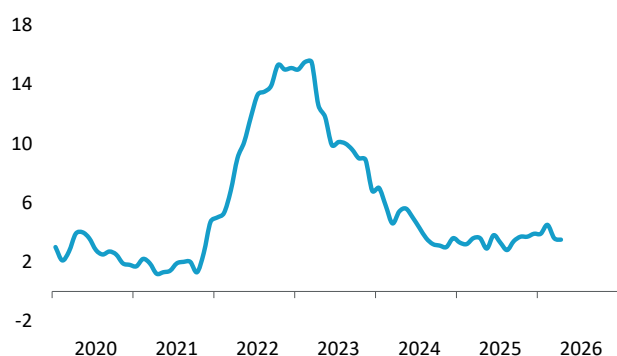
INFLACIÓN RESIDUAL

Tasa de variación interanual



PRECIO DE LOS ALIMENTOS

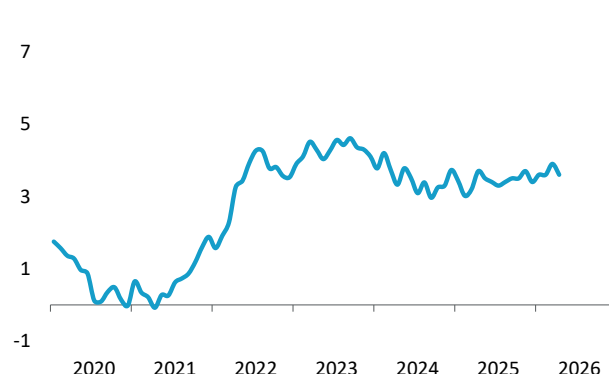
Tasa de variación interanual



El índice general se situó en el 3,2% interanual en abril, dos décimas por debajo de marzo con servicios y energía aún presionando al alza, aunque menos que el mes anterior. Por grupos, el transporte fue el más inflacionario (6,2%) intensificando su crecimiento por el mayor encarecimiento de los carburantes. Le siguieron restaurantes y hoteles (5,6%), en un contexto de elevada demanda turística, y seguros y servicios

PRECIO DE LOS SERVICIOS

Tasa de variación interanual



financieros (4,5%). En contraste, la moderación se apoyó en el abaratamiento de vestido y calzado (-1,0%), por ajustes de precios asociados al cambio de temporada, así como en la desaceleración de vivienda (1,1% frente a 2,6% en marzo), vinculada a la caída de los precios de la electricidad. También comunicaciones (-0,2%) y ocio y cultura (0,2%) contribuyeron a contener el avance del índice.

IPC GRUPOS PRINCIPALES

Tasa de variación interanual. Abril 2026

	Euskadi	España	Zona del euro
ÍNDICE GENERAL	3,2	3,2	3,0
Alimentos y bebidas no alcohólicas	3,5	2,6	2,2
Bebidas alcohólicas y tabaco	4,4	4,6	3,4
Vestido y calzado	-1,0	1,4	1,0
Vivienda, agua, electricidad y otros combustibles	1,1	1,9	2,8
Muebles, art. hogar y para el mto. corriente del hogar	0,6	1,2	0,3
Sanidad	1,9	2,0	2,4
Transporte	6,2	6,5	6,8
Comunicaciones	-0,2	0,3	0,5
Ocio y cultura	0,2	0,7	1,2
Enseñanza	2,2	2,6	3,8
Restaurantes y hoteles	5,6	4,7	3,8
Seguros y servicios financieros	4,5	4,4	4,0
Cuidado personal, protecc. social y bienes y serv. diversos	2,5	3,3	3,1

Fuente: INE y Eurostat.