



PARO REGISTRADO

El paro registrado bajó un 1,1% en marzo

Euskadi mantuvo en marzo la senda de reducción del desempleo, con 107.173 personas paradas registradas en las oficinas de Lanbide, la cifra más baja para este mes desde 2008. En términos interanuales, el paro descendió un 1,1%, confirmando el comportamiento favorable observado al inicio del año. De hecho, el balance del primer trimestre arroja una caída media del 1,2% respecto al primer trimestre de 2025. Este

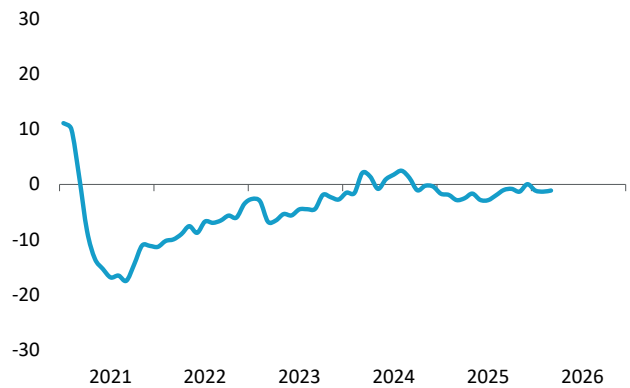
contexto de mejora del empleo se vio acompañado por un mayor dinamismo en la contratación. En marzo se registraron 60.481 contratos, un 5,2% más que en el mismo mes de 2025. En conjunto, los datos de paro y contratación reflejan la solidez del mercado laboral vasco, con una reducción sostenida del desempleo y un avance hacia fórmulas de empleo más estables.

PARO REGISTRADO. TOTAL

Tasa de variación interanual

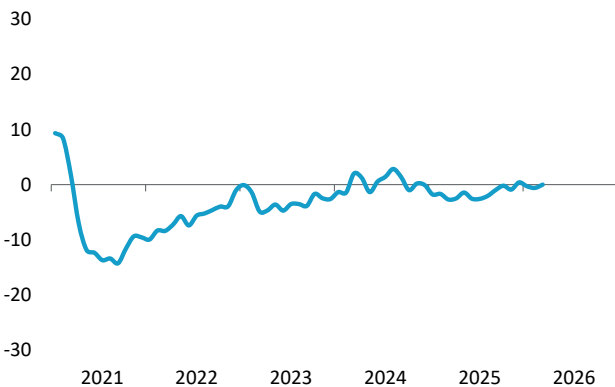
PARO REGISTRADO. MARZO

-1,1%



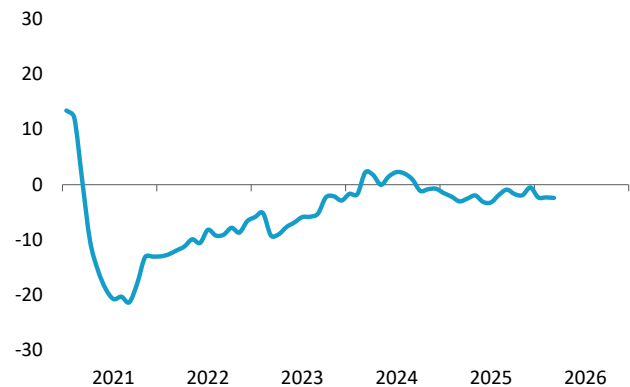
PARO REGISTRADO. MUJERES

Tasa de variación interanual



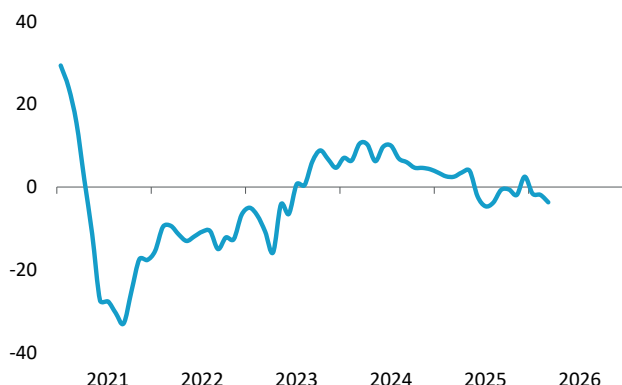
PARO REGISTRADO. HOMBRES

Tasa de variación interanual



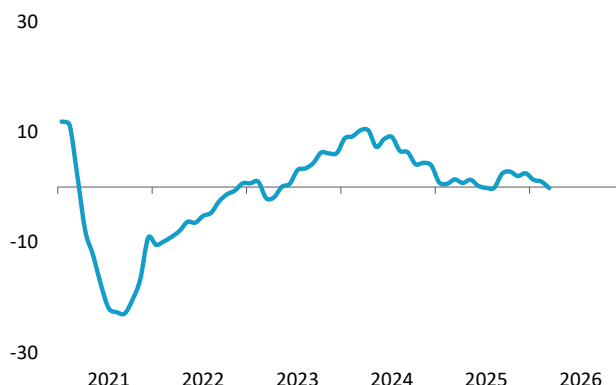
PARO REGISTRADO. JÓVENES

Tasa de variación interanual



PARO REGISTRADO. EXTRANJEROS

Tasa de variación interanual



El paro en términos interanuales se redujo principalmente entre los hombres (2,4%), mientras que entre las mujeres apenas varió. Destaca, la caída entre los menores de 25 años (3,7%) mientras que entre los mayores fue más moderada (0,8%). Por sectores, el desempleo descendió de forma

generalizada, destacando la bajada en la construcción, frente a la industria, que registró un aumento interanual (1,1%). En la población extranjera, el paro cayó ligeramente (0,2%), interrumpiendo la tendencia moderadamente ascendente que se observaba desde septiembre de 2025.

PERSONAS PARADAS

	Marzo 2025	Marzo 2026	Variación
PARADOS TOTALES	108.314	107.173	-1.141
PARO SEGÚN TERRITORIO HISTÓRICO			
Araba	18.751	18.333	-418
Bizkaia	61.073	60.426	-647
Gipuzkoa	28.490	28.414	-76
PARO REGISTRADO SEGÚN SEXO Y EDAD			
Hombres	45.793	44.672	-1.121
Mujeres	62.521	62.501	-20
Menores 25 años	10.138	9.761	-377
Mayores 25 años	98.176	97.412	-764
PARO SEGÚN SECTOR DE ACTIVIDAD			
Primario	1.938	1.837	-101
Industria	10.155	10.268	113
Construcción	5.715	5.287	-428
Servicios	75.934	75.282	-652
Anteriormente empleados	93.742	92.674	-1.068
Sin empleo anterior	14.572	14.499	-73
PARO REGISTRADO EXTRANJERO			
Parados extranjeros	21.058	21.023	-35

Fuente: SEPE.