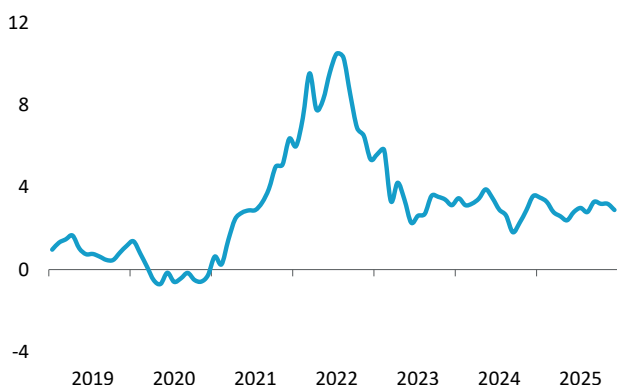


INFLACIÓN

La inflación se modera al 2,9% en diciembre

IPC ÍNDICE GENERAL

Tasa de variación interanual



En diciembre, el IPC interanual creció un 2,9%, tres décimas menos que el mes anterior. Pese al encarecimiento de los alimentos elaborados, la inflación subyacente bajó hasta el 2,4%, gracias a la moderación de los servicios (3,4%). La inflación residual descendió a 5,2%, un punto menos, al al repuntar con menor intensidad la energía y los alimentos no elaborados.

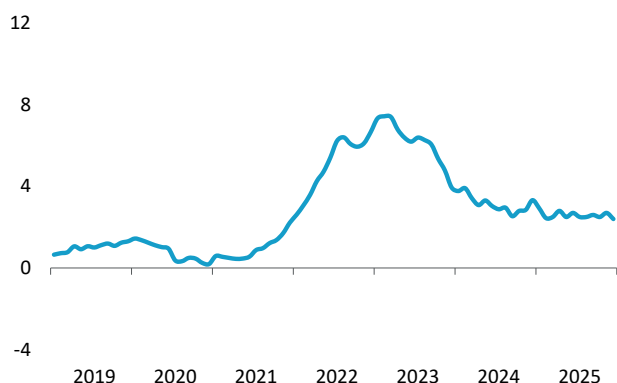
DESGLOSE DEL IPC

Tasa de variación interanual y aportaciones

	2024	2025	Diciembre 2025	Aportación
Inflación total (100%)	3,1	3,0	2,9	2,9
Inflación subyacente (84,6%)	3,2	2,6	2,4	2,1
- Alimentos elaborados (15,4%)	4,6	2,1	2,6	0,4
- Bienes industriales (20,2%)	1,2	0,9	-0,3	0,0
- Servicios (49,0%)	3,5	3,4	3,4	1,7
Inflación residual (15,4%)	2,6	5,2	5,2	0,8
- Alimentos no elaborados (6,5%)	4,0	6,8	6,8	0,4
- Energía (8,9%)	1,0	4,1	4,1	0,4

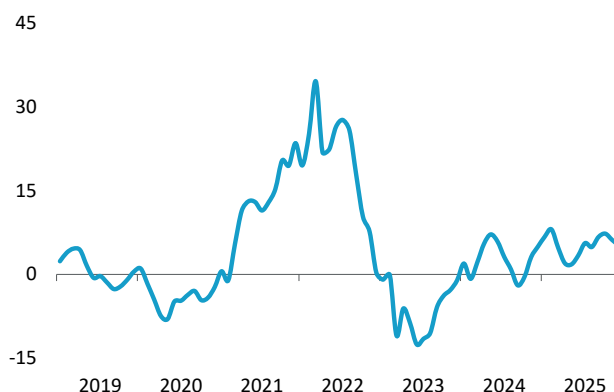
INFLACIÓN SUBYACENTE

Tasa de variación interanual



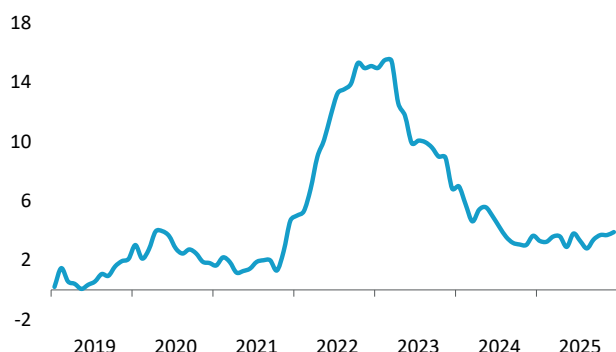
INFLACIÓN RESIDUAL

Tasa de variación interanual



PRECIO DE LOS ALIMENTOS

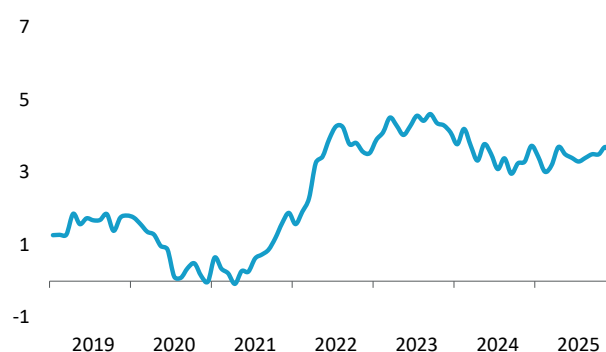
Tasa de variación interanual



Alimentos y bebidas no alcohólicas volvieron a acelerarse ligeramente (3,9%), impulsados de nuevo por los frescos y los aceites, encadenando su tercer mes de avances. También repuntaron bebidas alcohólicas y tabaco (3,5%), aportando más presión que en meses previos. El grupo de vivienda y suministros registró un leve aumento hasta el 5,3%. Entre los grupos que han favorecido la contención destacó vestido y calzado, que profundizó su caída hasta el -1,7% en plena campaña de rebajas adelantadas. Ocio y cultura vol-

PRECIO DE LOS SERVICIOS

Tasa de variación interanual



vió a terreno negativo (-0,3%), tras el ligero avance de noviembre, por el abaratamiento del paquete turístico y algunos servicios recreativos. El transporte redujo su ritmo de crecimiento al 2,0%, debido al menor encarecimiento de carburantes y a la normalización de los precios del transporte aéreo y ferroviario tras el efecto base de los descuentos retirados. Restaurantes y hoteles también moderaron su avance hasta el 4,6%, aunque siguen entre los grupos con mayor dinamismo por la fortaleza de los servicios.

IPC GRUPOS PRINCIPALES

Tasa de variación interanual. Diciembre 2025

	Euskadi	España	Zona del euro
ÍNDICE GENERAL	2,9	2,9	1,9
Alimentos y bebidas no alcohólicas	3,9	3,0	2,5
Bebidas alcohólicas y tabaco	3,5	4,4	2,7
Vestido y calzado	-1,7	0,2	0,3
Vivienda, agua, electricidad y otros combustibles	5,3	5,7	1,2
Muebles, art. hogar y para el mto. corriente del hogar	1,1	0,7	0,2
Sanidad	2,2	2,3	2,3
Transporte	2,0	1,8	1,4
Comunicaciones	1,6	1,5	-0,9
Ocio y cultura	-0,3	0,5	1,2
Enseñanza	2,3	2,6	3,6
Restaurantes y hoteles	4,6	4,6	3,6
Otros bienes y servicios	3,0	3,4	3,7

Fuente: INE y Eurostat.