

PARO REGISTRADO

Euskadi registró un leve aumento del paro en diciembre

Euskadi cerró 2025 con 107.434 personas inscritas en las oficinas de Lanbide, lo que supone un leve repunte del 0,05% respecto al año anterior y rompe la tendencia de descensos mantenida en los últimos catorce meses. A pesar de este ligero aumento, el paro se mantiene en niveles históricamente bajos y en un contexto de crecimiento continuado de la afilia-

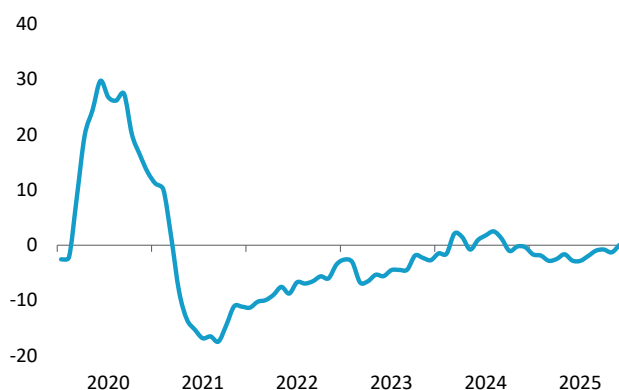
ción. En términos intermensuales, diciembre registró un incremento más acusado, del 0,9%, un comportamiento atípico para este periodo navideño. Sin embargo, en materia de contratación, diciembre cerró con 61.673 nuevos contratos, un 7,3% más que en diciembre de 2024, y de los que cerca de 12.300 fueron indefinidos.

PARO REGISTRADO. TOTAL

Tasa de variación interanual

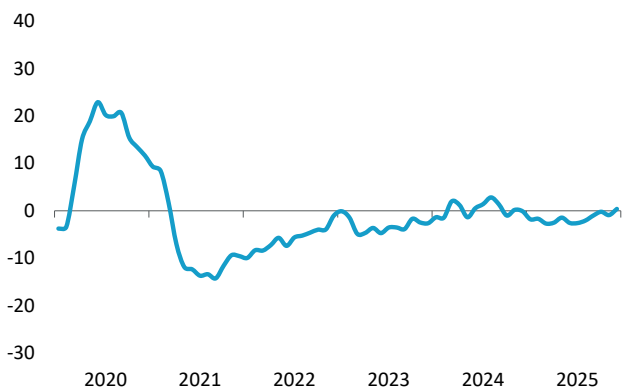
PARO REGISTRADO. DICIEMBRE

0,05%



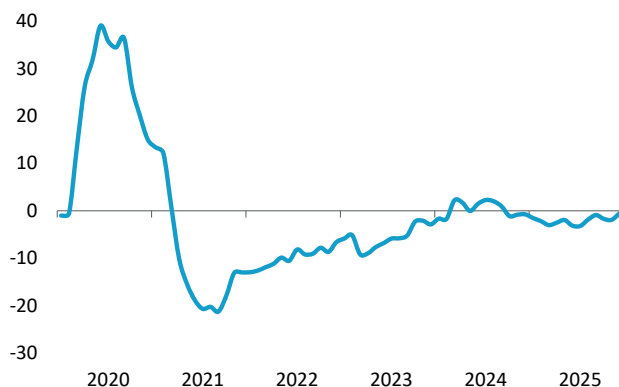
PARO REGISTRADO. MUJERES

Tasa de variación interanual



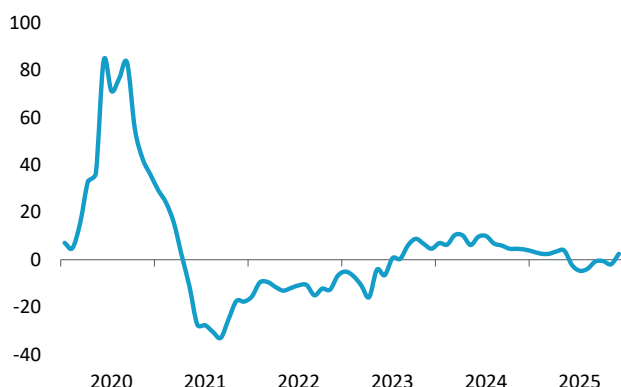
PARO REGISTRADO. HOMBRES

Tasa de variación interanual



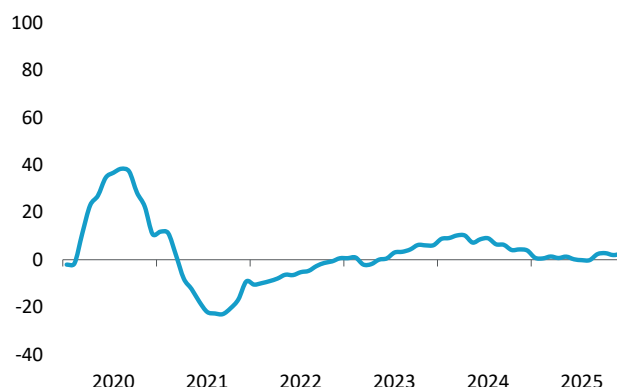
PARO REGISTRADO. JÓVENES

Tasa de variación interanual



PARO REGISTRADO. EXTRANJEROS

Tasa de variación interanual



En cuanto a la evolución del paro registrado, este se redujo entre los hombres (-0,5%) frente al incremento entre las mujeres (0,4%). Por edad, descendió mínimamente entre los mayores de 25 años (-0,2%), mientras que entre los menores aumentó un 2,5%. Sectorialmente, destaca la fuerte caída en construcción(-6,1%), en contraste con los aumentos en servicios (0,2%) e industria (1,7%). También se redujo el paro entre personas previamente empleadas (-0,2%), aunque creció un 1,6% entre quienes nunca habían trabajado. Por último, entre personas extranjeras subió un 2,5%, muy por encima del leve incremento general.

PERSONAS PARADAS

	Diciembre 2024	Diciembre 2025	Variación
PARADOS TOTALES	107.380	107.434	0,05
PARO SEGÚN TERRITORIO HISTÓRICO			
Araba	18.349	18.332	-0,1
Bizkaia	60.613	60.474	-0,2
Gipuzkoa	28.418	28.628	0,7
PARO REGISTRADO SEGÚN SEXO Y EDAD			
Hombres	46.131	45.915	-0,5
Mujeres	61.249	61.519	0,4
Menores 25 años	8.976	9.197	2,5
Mayores 25 años	98.404	98.237	-0,2
PARO SEGÚN SECTOR DE ACTIVIDAD			
Primario	2.028	1.922	-5,2
Industria	10.444	10.625	1,7
Construcción	5.860	5.503	-6,1
Servicios	75.095	75.208	0,2
Anteriormente empleados	93.427	93.258	-0,2
Sin empleo anterior	13.953	14.176	1,6
PARO REGISTRADO EXTRANJERO			
Parados extranjeros	20.616	21.125	2,5

Fuente: SEPE.

