

AFILIACIÓN A LA SEGURIDAD SOCIAL

Nuevo récord histórico de la afiliación en noviembre

Euskadi alcanzó en noviembre un nuevo máximo histórico de afiliación a la Seguridad Social. El territorio finalizó el mes con 1.036.074 afiliados, lo que supone 4.404 personas más que en octubre (0,4%). Este número supera el récord anterior y refleja la solidez del mercado laboral. En comparación interanual, la afiliación creció en 13.176 trabajadores, un 1,3% más que en noviembre del año anterior.

El análisis por sexo muestra una evolución prácticamente paralela entre hombres y mujeres. En términos interanuales, la afiliación creció un 1,3% en ambos casos, lo que se traduce en 6.695 hombres y 6.462 mujeres más. Sin embargo, la comparación mensual refleja un mayor dinamismo entre las mujeres, con un avance del 0,6%, frente al 0,2% registrado por los hombres.

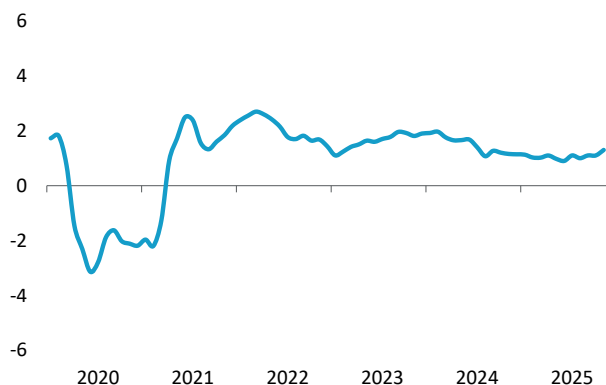
AFILIACIÓN A LA SEGURIDAD SOCIAL.

TOTAL

Tasa de variación interanual

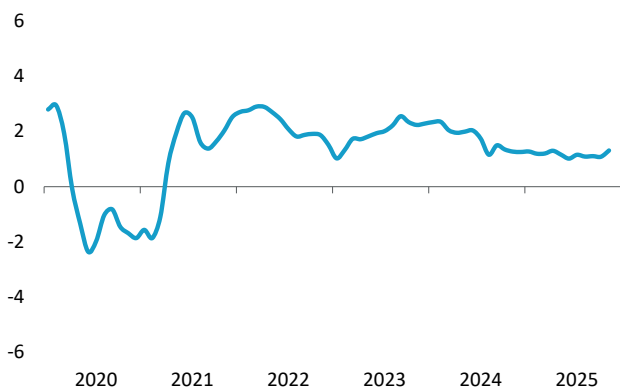
AFILIACIÓN NOVIEMBRE

1,3%



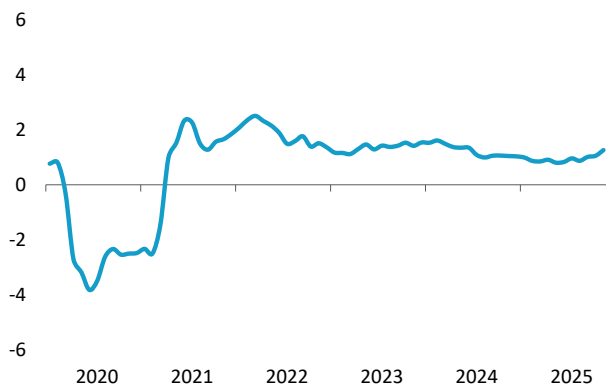
AFILIACIÓN A LA SEGURIDAD SOCIAL. MUJERES

Tasa de variación interanual

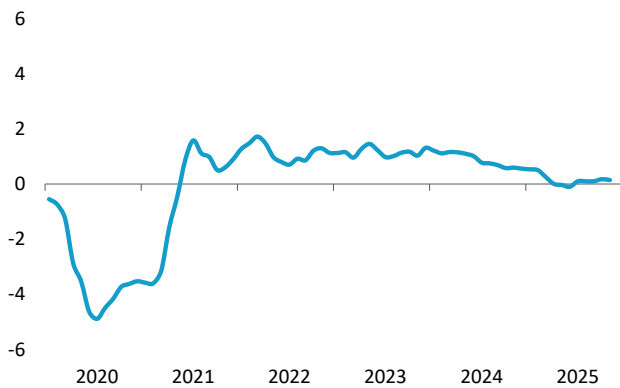


AFILIACIÓN A LA SEGURIDAD SOCIAL. HOMBRES

Tasa de variación interanual



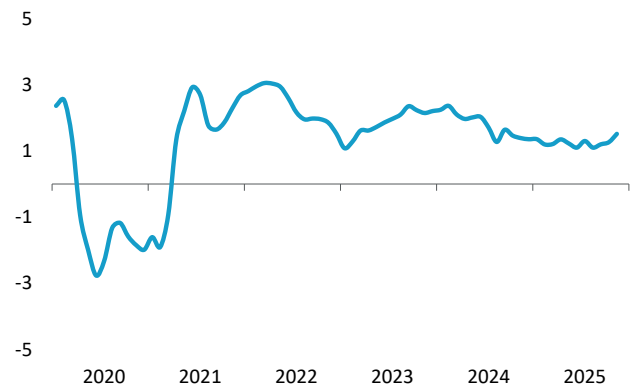
AFILIACIÓN A LA SEGURIDAD SOCIAL. INDUSTRIA



Por sectores, la construcción fue el ámbito más activo, con un avance del 2,6%, mientras que la industria permaneció prácticamente sin variación (0,1%). El empleo en los servicios creció también de forma significativa (1,5%). En cuanto

AFILIACIÓN A LA SEGURIDAD SOCIAL. SERVICIOS

Tasa de variación interanual



a las ramas de actividad, sobresalen los incrementos en servicios profesionales y sanitarios, con más de 2.000 nuevas altas. En cambio, el comercio, el trabajo en hogares y la agricultura registraron retrocesos.

AFILIACIÓN TOTAL A LA SEGURIDAD SOCIAL

	Noviembre 2024	Noviembre 2025	Variación
AFILIACIÓN TOTAL	1.022.898	1.036.074	13.176
Industrias manufactureras	175.396	175.470	75
Comercio	135.889	135.649	-240
Actividades sanitarias	116.015	118.425	2.410
Educación	85.783	87.349	1.566
Hostelería	72.354	73.587	1.232
Actividades administrativas	69.527	71.861	2.334
Actividades profesionales	64.617	66.497	1.880
Construcción	59.023	60.579	1.556
Administración pública	51.638	51.990	352
Transporte	46.725	48.034	1.309
Información y comunicación	28.467	28.771	304
Hogares	28.056	27.792	-264
Otros servicios	26.960	26.843	-118
Actividades artísticas	20.234	20.731	497
Actividades financieras	17.390	17.674	283
Agricultura, ganadería y pesca	11.335	11.048	-287
Suministro de agua	6.699	6.826	127
Actividades inmobiliarias	4.389	4.477	88
Suministro de energía	1.772	1.799	27
Industrias extractivas	540	577	37
Organismos extraterritoriales	89	98	9

Fuente: Seguridad Social.