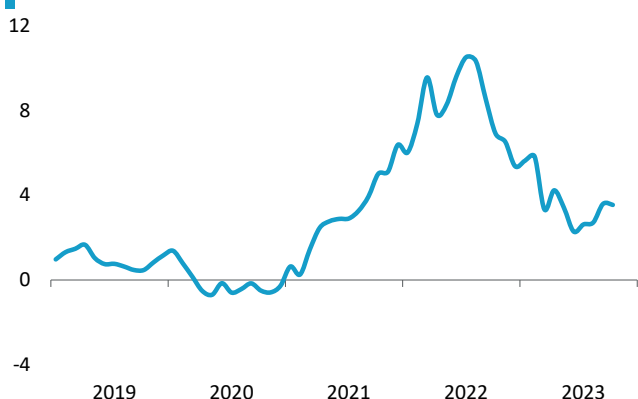


INFLACIÓN

La inflación modera su avance en octubre

IPC ÍNDICE GENERAL

Tasa de variación interanual



El IPC cerró el mes de octubre en Euskadi en el 3,5%, una décima menos que en el mes anterior, de modo que se frenó la tendencia alcista iniciada el pasado julio. Dicha evolución vino motivada, principalmente, por la bajada de la energía y, en menor medida, por la subida más contenida de los alimentos, que, a pesar de moderar su avance, todavía casi triplican la tasa de inflación general.

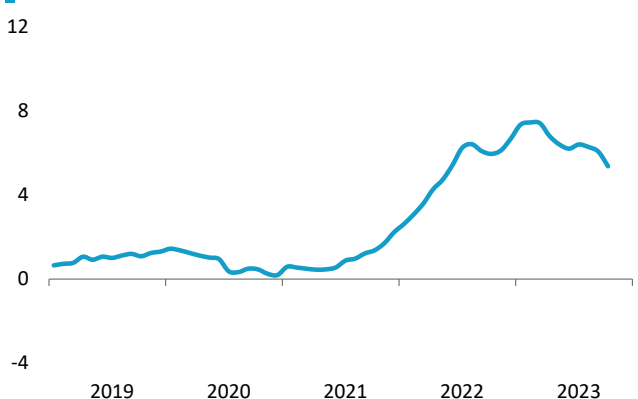
DESGLOSE DEL IPC

Tasa de variación interanual

| | 2021 | 2022 | Octubre 2023 |
|---------------------------|------|------|--------------|
| Inflación total | 3,1 | 8,1 | 3,5 |
| Inflación subyacente | 1,0 | 5,1 | 5,4 |
| – Alimentos elaborados | 1,4 | 10,2 | 10,6 |
| – Bienes industriales | 1,0 | 4,7 | 3,1 |
| – Servicios | 0,7 | 3,3 | 4,4 |
| Inflación residual | 12,1 | 20,0 | -3,8 |
| – Alimentos no elaborados | 2,6 | 10,8 | 5,4 |
| – Energía | 21,3 | 28,2 | -11,3 |

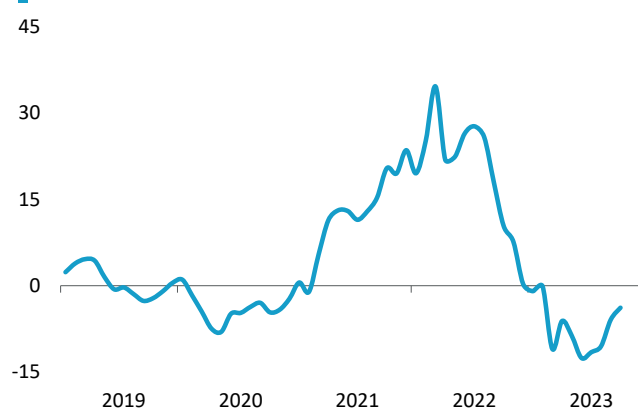
INFLACIÓN SUBYACENTE

Tasa de variación interanual



INFLACIÓN RESIDUAL

Tasa de variación interanual



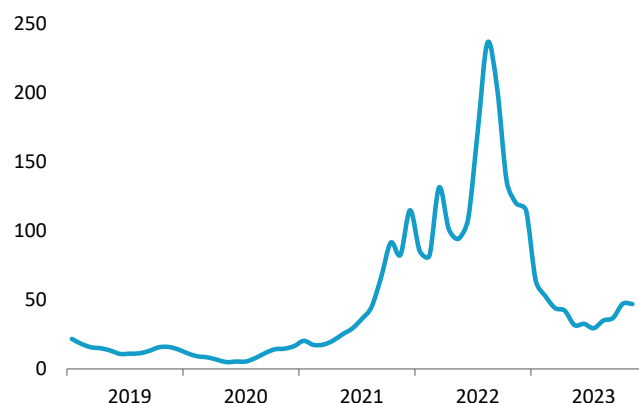
PRECIO DEL PETRÓLEO BRENT

Media mensual. Dólares por barril



PRECIO DEL GAS NATURAL TTF

Media mensual. Euros por MWh



Así, la energía y los carburantes, que hace un año fueron los responsables de que la inflación se incrementara notablemente por sus alzas continuas, en este último mes bajaron sus precios de forma considerable. Detrás de dichas caídas se encuentra la bajada del precio del barril de petróleo Brent, que se situó en torno a los 85 dólares, tras acercarse a los 100 dólares en el mes de septiembre.

Por lo que se refiere a los alimentos, estos consolidaron su incremento por debajo de los dos dígitos, si bien continuaron siendo el grupo más inflacionista de todos, en un contexto en el que el precio de las materias primas ha ido reduciendo su precio. No obstante, dicho grupo se vio afectado negativamente por la escasez derivada de la sequía, lo que motivó sus notables presiones inflacionistas.

IPC GRUPOS PRINCIPALES

Tasa de variación interanual. Octubre 2023

| | Euskadi | España | Zona del euro |
|--|------------|------------|---------------|
| ÍNDICE GENERAL | 3,5 | 3,5 | 2,9 |
| Alimentos y bebidas no alcohólicas | 9,0 | 9,5 | 7,5 |
| Bebidas alcohólicas y tabaco | 7,3 | 7,6 | 7,1 |
| Vestido y calzado | 1,5 | 1,3 | 2,6 |
| Vivienda, agua, electricidad y otros combustibles | -8,3 | -7,7 | -6,1 |
| Muebles, art. hogar y para el mto. corriente del hogar | 4,5 | 3,3 | 3,9 |
| Sanidad | 2,4 | 2,2 | 2,9 |
| Transporte | 2,2 | 1,4 | 2,3 |
| Comunicaciones | 3,4 | 3,3 | -0,2 |
| Ocio y cultura | 4,2 | 3,8 | 4,9 |
| Enseñanza | 1,9 | 2,7 | 3,9 |
| Restaurantes y hoteles | 5,7 | 6,3 | 6,7 |
| Otros bienes y servicios | 4,9 | 4,4 | 4,7 |

Fuente: INE, Eurostat y Ministerio de Asuntos Económicos y Transformación Digital.