



# AFILIACIÓN A LA SS Y CONTRATACIÓN

## Nuevo record histórico de afiliación en junio...

La afiliación a la Seguridad Social en Euskadi se situó en junio en 1.044.686 personas, lo que supone un incremento interanual del 1,5% y marca un nuevo máximo de la serie histórica disponible desde 2006, consolidándose además por encima de los 1.040.000 afiliados. En términos absolutos, el número de afiliados aumentó en 15.541 personas respecto a junio del año anterior. Por sexo, la evolución continúa siendo equilibrada, con 502.106 mujeres y

542.578 hombres afiliados, lo que se traduce en un crecimiento interanual del 1,5% en ambos casos. Además, la afiliación aumentó en junio respecto a mayo en todas las ramas de actividad salvo en el sector primario, destacando la industria, que sumó 1.266 afiliados. La evolución de la afiliación durante la primera mitad del año ha sido positiva, con una intensificación del crecimiento en los últimos meses. .

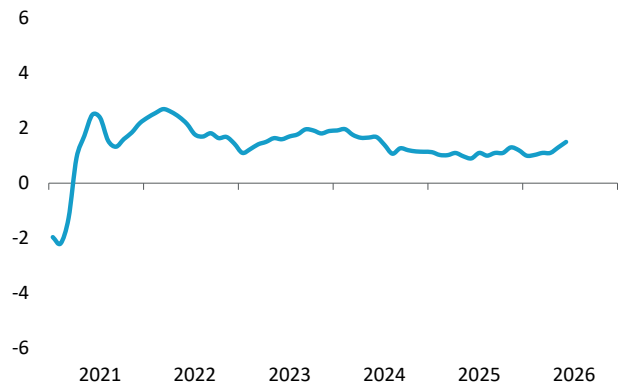
### AFILIACIÓN A LA SEGURIDAD SOCIAL.

#### TOTAL

Tasa de variación interanual

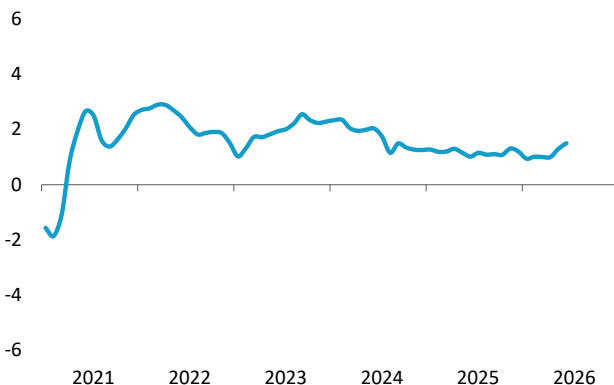
AFILIACIÓN JUNIO

1,5%



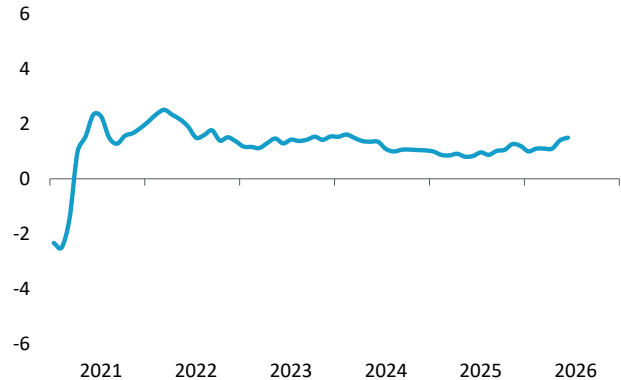
### AFILIACIÓN A LA SEGURIDAD SOCIAL. MUJERES

Tasa de variación interanual



### AFILIACIÓN A LA SEGURIDAD SOCIAL. HOMBRES

Tasa de variación interanual



# ...y fuerte crecimiento de la contratación

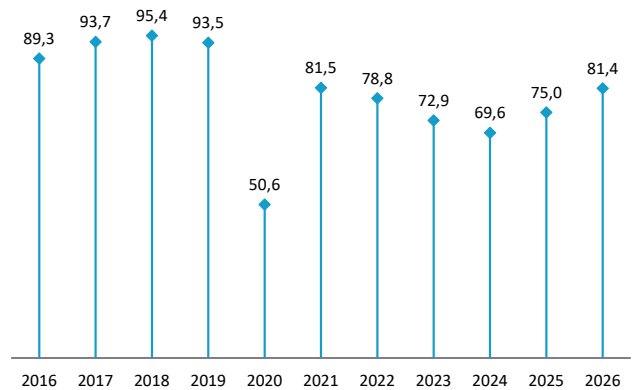
En junio se registraron 81.387 contratos en Euskadi, un 8,5% más que en el mismo mes de 2025. Respecto a mayo, la contratación aumentó un 23,7%, en línea con la estacionalidad habitual de este periodo del año. La contratación indefinida se mantuvo en niveles elevados, con 19.774 contratos, el 24,3% del total. Además, su crecimiento interanual (24,5%) superó ampliamente al de la contratación temporal (4,1%), reflejando una evolución especialmente favorable de las modalidades de empleo más estables.

Por su parte, el número de personas contratadas aumentó un 9,7% respecto al año anterior, hasta alcanzar las 60.342. Los menores de 25 años concentraron el 36% de los contratos, poniendo de manifiesto la relevancia de este colectivo en la incorporación de nuevos trabajadores al mercado laboral. Por sexos, la contratación se distribuyó de forma prácticamente equilibrada, con un 49% de contratos firmados por mujeres y un 51% por hombres.

## CONTRATOS REGISTRADOS. TOTAL

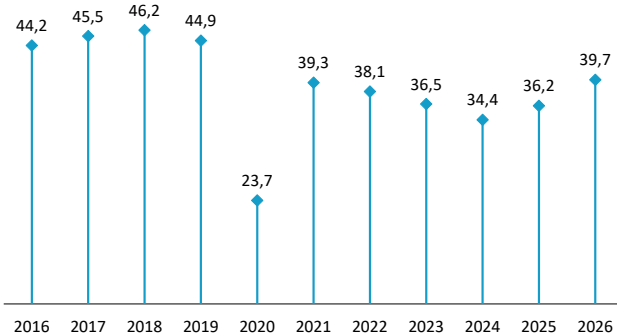
Miles

CONTRATOS JUNIO  
8,5%



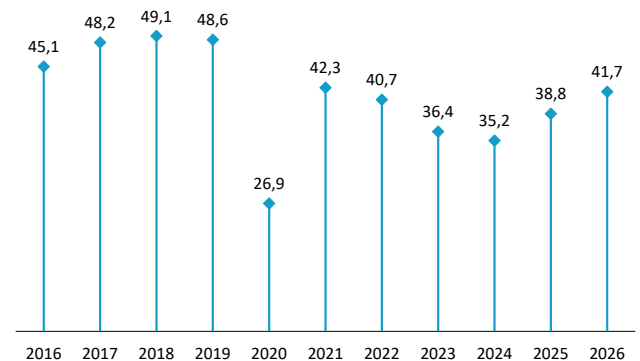
## CONTRATOS REGISTRADOS TOTAL. MUJERES

Miles



## CONTRATOS REGISTRADOS TOTAL. HOMBRES

Miles



Fuente: Seguridad Social.