



# PARO REGISTRADO

## El paro registrado vuelve a reducirse

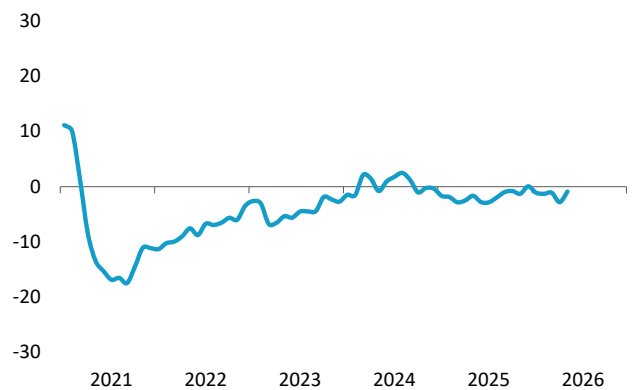
Euskadi prolongó en mayo la trayectoria descendente del desempleo, con 103.773 personas registradas en Lanbide, la cifra más baja para este mes desde 2008. En términos interanuales, el paro disminuyó un 0,9%, lo que equivale a 926 personas menos en situación de desempleo, manteniéndose así la evolución positiva iniciada a comienzos de año. Este avance del empleo se vio acompañado por un mayor dinamismo en la

contratación: en mayo se formalizaron 65.806 contratos, un 6,5% más que en el mismo mes de 2025, de los cuales el 24,7% fueron indefinidos. En su conjunto, estos resultados reflejan un escenario laboral en fortalecimiento, con una mejora continuada de los indicadores de empleo y una progresiva orientación hacia formas de contratación más estables y de mayor calidad.

### PARO REGISTRADO. TOTAL

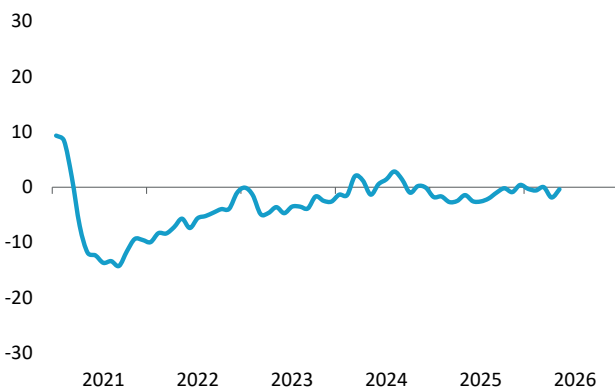
Tasa de variación interanual

PARO REGISTRADO. MAYO  
-0,9%



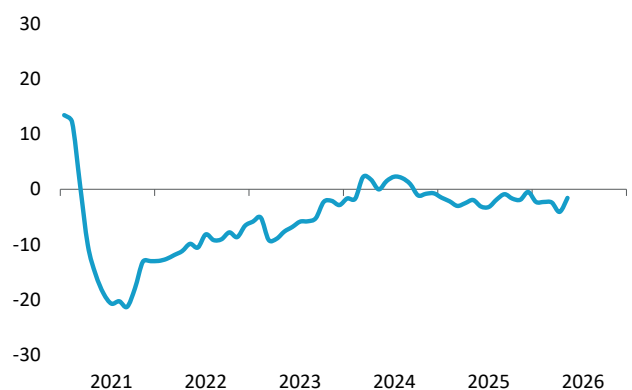
### PARO REGISTRADO. MUJERES

Tasa de variación interanual



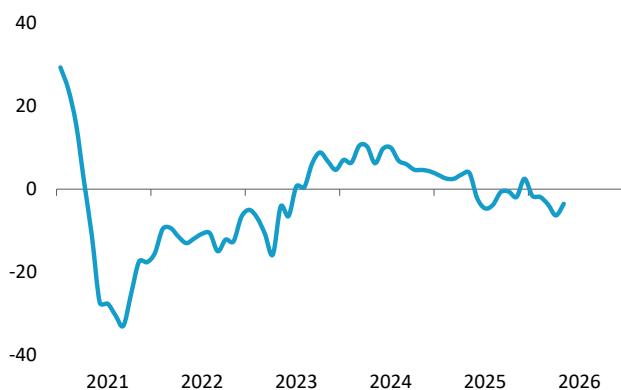
### PARO REGISTRADO. HOMBRES

Tasa de variación interanual



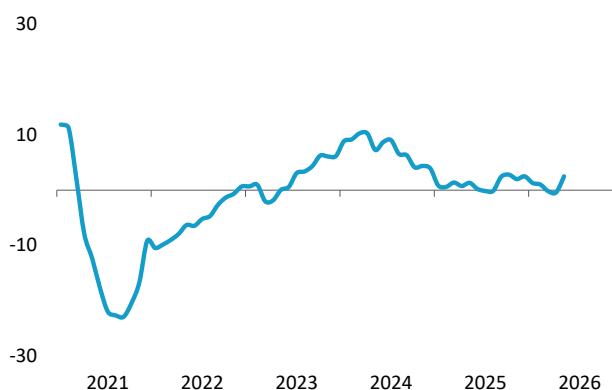
## PARO REGISTRADO. JÓVENES

Tasa de variación interanual



## PARO REGISTRADO. EXTRANJEROS

Tasa de variación interanual



En términos interanuales, el paro descendió más entre los hombres (-1,6%) que entre las mujeres (-0,4%). Destaca la caída entre los menores de 25 años (-3,6%), con una evolución positiva desde marzo, frente al descenso más moderado en los mayores (-0,8%). Por sectores, el desempleo disminuyó de forma general,

especialmente en la construcción (-4,2%) 229 personas menos, mientras la industria aumentó un 0,6% lo que supone 58 personas más. El paro de la población extranjera creció un 2,5%, al igual que el colectivo sin empleo anterior (1,5%).

### PERSONAS PARADAS

	Mayo 2025	Mayo 2026	Variación
<b>PARADOS TOTALES</b>	<b>104.659</b>	<b>103.733</b>	<b>-926</b>
PARO SEGÚN TERRITORIO HISTÓRICO			
Araba	18.168	17.561	-607
Bizkaia	58.743	58.709	-34
Gipuzkoa	27.748	27.463	-285
PARO REGISTRADO SEGÚN SEXO Y EDAD			
Hombres	44.237	43.543	-694
Mujeres	60.422	60.190	-232
Menores 25 años	9.210	8.883	-327
Mayores 25 años	95.449	94.850	-599
PARO SEGÚN SECTOR DE ACTIVIDAD			
Primario	1.861	1.750	-111
Industria	10.032	10.090	<b>58</b>
Construcción	5.480	5.251	-229
Servicios	72.782	71.915	-867
Anteriormente empleados	90.155	89.006	-1.149
Sin empleo anterior	14.504	14.727	<b>223</b>
PARO REGISTRADO EXTRANJERO			
Parados extranjeros	20.390	20.899	<b>509</b>

Fuente: SEPE.

