



## PARO REGISTRADO

# El paro registrado se redujo un 1,7% interanual en mayo

En mayo, el paro registrado se redujo un 1,7% respecto al mismo mes del año anterior. En total, hay 104.659 personas dadas de alta en las oficinas de Lanbide que cumplen con las características necesarias para ser consideradas como paradas. La cifra actual rebaja en 1.763 personas la que existía en mayo de 2024.

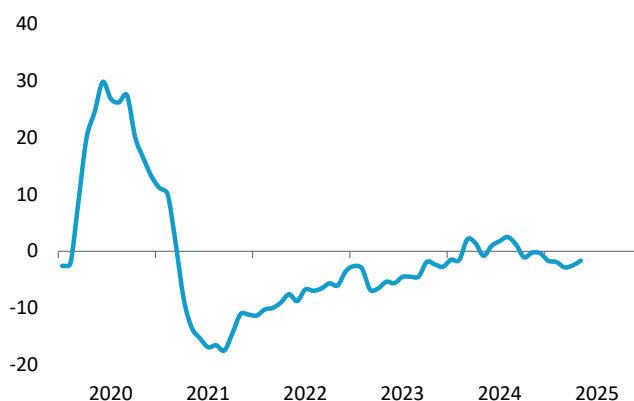
La distribución del paro por sexo refleja que el descenso interanual ha sido ligeramente más intenso entre los hombres (-2,0%) que entre las mujeres (-1,4%), aunque en número de personas las cifras son muy similares: 880 parados menos entre los hombres y 883 paradas menos entre las mujeres.

### PARO REGISTRADO. TOTAL

Tasa de variación interanual

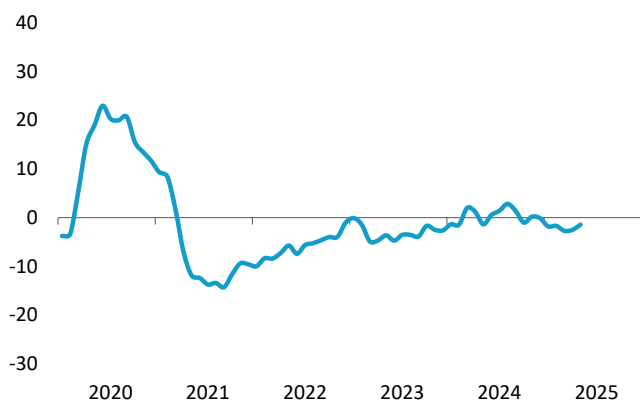
#### PARO REGISTRADO. MAYO

-1,7%



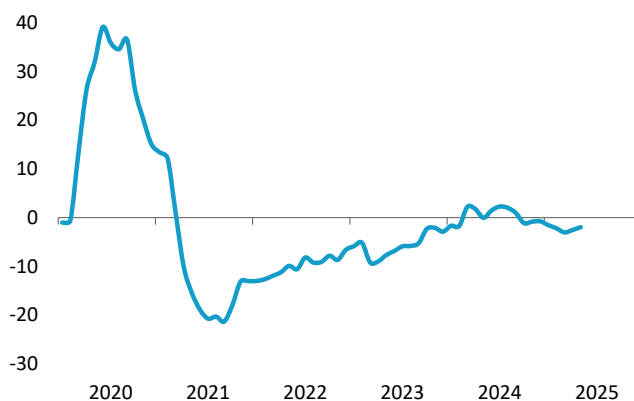
### PARO REGISTRADO. MUJERES

Tasa de variación interanual



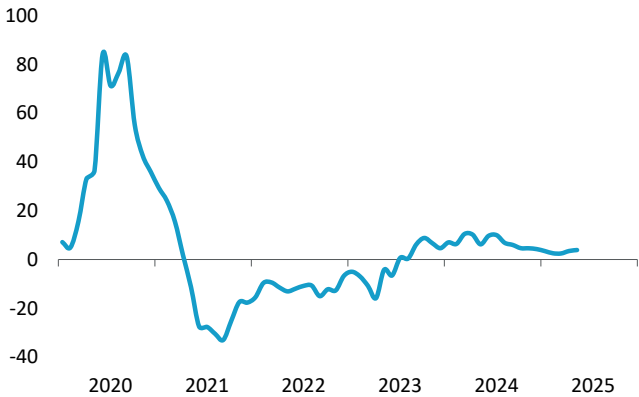
### PARO REGISTRADO. HOMBRES

Tasa de variación interanual



PARO REGISTRADO. JÓVENES

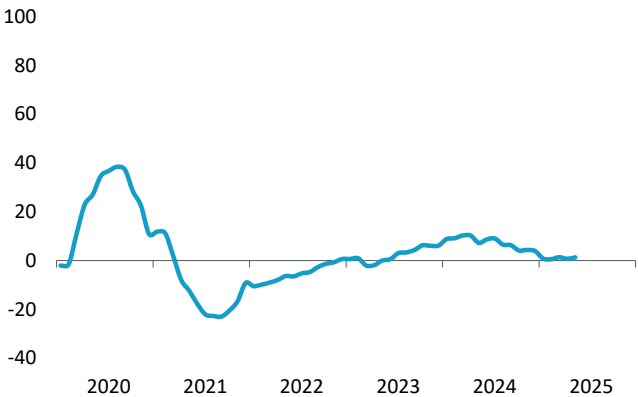
Tasa de variación interanual



Se aprecia un comportamiento diferencial según la edad, de manera que el paro entre las personas de menos de 25 años aumentó en 346 personas, mientras que entre las personas que superan esa edad el descenso fue muy significativo (-2.109 personas). También hay un sesgo por nacionalidad, puesto que el paro au-

PARO REGISTRADO. EXTRANJEROS

Tasa de variación interanual



mentó entre las personas extranjeras. Por último, se aprecia una inserción en el mercado laboral de personas que no han tenido nunca un empleo, que aumentan su número en el paro, mientras que bajan las personas con experiencia previa, en especial las que han trabajado en los servicios y la construcción.

PERSONAS PARADAS

	Mayo 2024	Mayo 2025	Variación
<b>PARADOS TOTALES</b>	<b>106.422</b>	<b>104.659</b>	<b>-1.763</b>
PARO SEGÚN TERRITORIO HISTÓRICO			
Araba	18.081	18.168	87
Bizkaia	60.227	58.743	-1.484
Gipuzkoa	28.114	27.748	-366
PARO REGISTRADO SEGÚN SEXO Y EDAD			
Hombres	45.117	44.237	-880
Mujeres	61.305	60.422	-883
Menores 25 años	8.864	9.210	346
Mayores 25 años	97.558	95.449	-2.109
PARO SEGÚN SECTOR DE ACTIVIDAD			
Primario	1.941	1.861	-80
Industria	10.145	10.032	-113
Construcción	6.031	5.480	-551
Servicios	74.110	72.782	-1.328
Anteriormente empleados	92.227	90.155	-2.072
Sin empleo anterior	14.195	14.504	309
PARO REGISTRADO EXTRANJERO			
Parados extranjeros	20.124	20.390	266

Fuente: SEPE.

