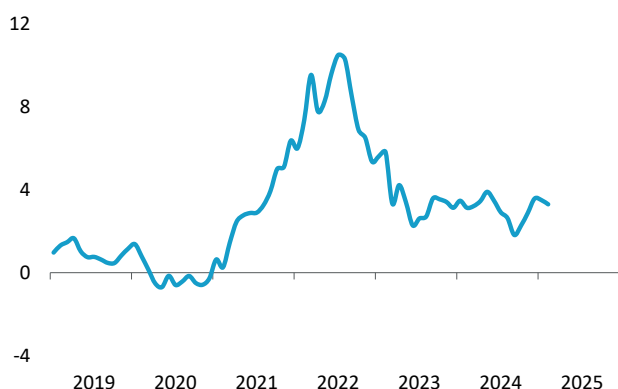


# INFLACIÓN

## La inflación se moderó al 3,3% en febrero

### IPC ÍNDICE GENERAL

Tasa de variación interanual



El IPC de febrero presentó un valor del 3,3% dos decimas por debajo del registrado para enero de este año. Con esto parece consolidarse una ligera tendencia a la baja iniciada en enero. En esta moderación influyó una pequeña bajada del precio de los carburantes en febrero así como una estabilización de los precios de la electricidad. Por otro lado, la inflación subyacente se moderó al 2,4%.

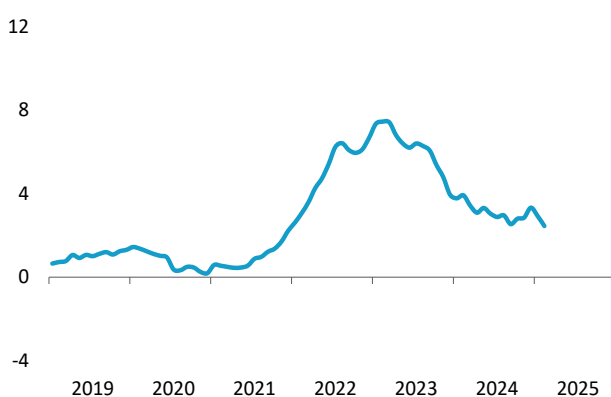
### DESGLOSE DEL IPC

Tasa de variación interanual y aportaciones

	2023	2024	Febrero 2025	Aportación
Inflación total (100%)	3,6	3,1	3,3	3,3
Inflación subyacente (84,8%)	6,2	3,2	2,4	2,0
- Alimentos elaborados (14,8%)	12,5	4,6	2,2	0,3
- Bienes industriales (20,2%)	4,7	1,2	1,2	0,2
- Servicios (49,8%)	4,3	3,5	3,0	1,5
Inflación residual (15,2%)	-6,4	2,6	8,1	1,3
- Alimentos no elaborados (6,4%)	7,3	4,0	5,5	0,4
- Energía (8,8%)	-17,0	1,0	10,0	0,9

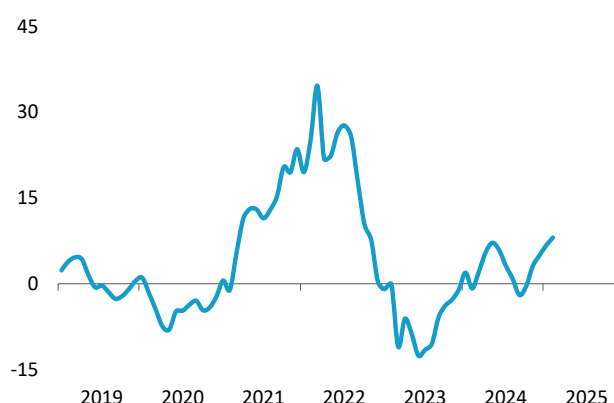
### INFLACIÓN SUBYACENTE

Tasa de variación interanual



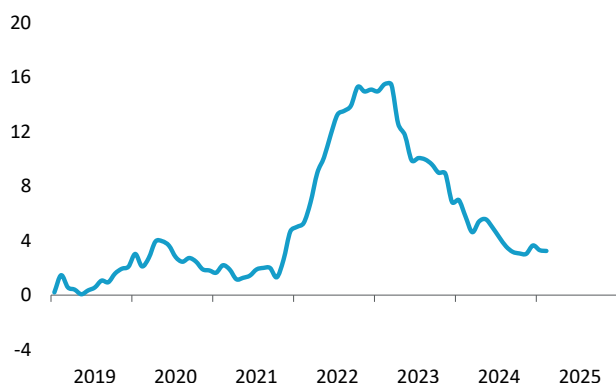
### INFLACIÓN RESIDUAL

Tasa de variación interanual



## PRECIO DE LOS ALIMENTOS

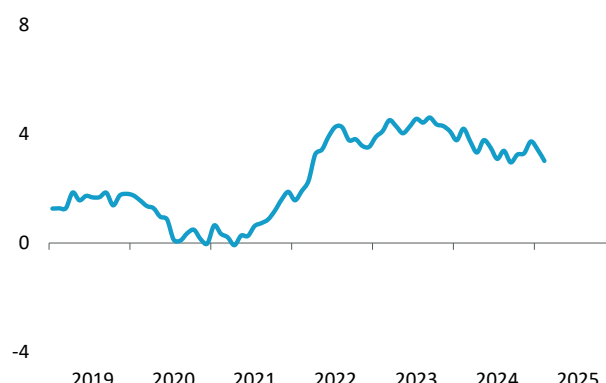
Tasa de variación interanual



En febrero, los alimentos continuaron moderando su encarecimiento al subir un 3,2% interanual respecto al 3,3% interanual de enero. Esta tendencia a la estabilización contrasta con los incrementos más acusados al inicio de 2024. La vivienda sigue siendo el grupo más inflacionista y marca una subida interanual de un 11,1% este febrero, a ello contribuye significativamente la subida del IVA en el precio de la electricidad. A

## PRECIO DE LOS SERVICIOS

Tasa de variación interanual



su vez, apartados como el de restaurantes y hoteles y el denominado otros bienes y servicios siguen con incrementos de precios interanuales del 4,0%, mientras que la mayoría de los apartados se encuentran ya en valores cercanos al 2%. Entre los grupos que menos suben, están muebles y artículos del hogar, con un 1,0%, y ocio y cultura con un 1,5%. Por último, el transporte se abarata un 0,7% respecto a febrero de 2024.

## IPC GRUPOS PRINCIPALES

Tasa de variación interanual. Febrero 2025

	Euskadi	España	Zona del euro
<b>ÍNDICE GENERAL</b>	<b>3,3</b>	<b>3,0</b>	<b>2,3</b>
Alimentos y bebidas no alcohólicas	3,2	2,2	2,2
Bebidas alcohólicas y tabaco	3,0	3,0	4,6
Vestido y calzado	2,3	0,1	0,1
Vivienda, agua, electricidad y otros combustibles	11,1	9,8	2,7
Muebles, art. hogar y para el mto. corriente del hogar	1,0	0,5	0,1
Sanidad	2,1	1,9	3,4
Transporte	-0,7	0,3	1,0
Comunicaciones	2,0	2,0	-3,2
Ocio y cultura	1,5	1,4	2,3
Enseñanza	2,4	2,5	4,0
Restaurantes y hoteles	4,0	4,1	4,0
Otros bienes y servicios	4,0	3,6	4,2

Fuente: INE y Eurostat.