

MERCADO DE TRABAJO

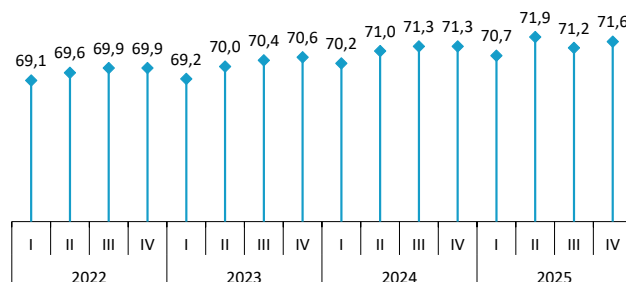
La tasa de empleo se situó en el 71,6% en el cuarto trimestre

TASA DE EMPLEO DE 16 A 64 AÑOS

Porcentaje

CUARTO TRIMESTRE

71,6%



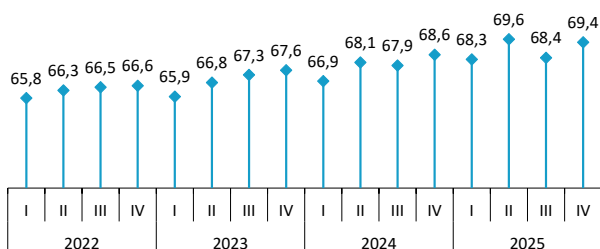
La información estadística publicada por Eustat muestra que la tasa de ocupación de la población entre 16 y 64 años continuó mejorando durante el último ejercicio. En los tres trimestres finales del año, este indicador se mantuvo de manera sostenida por encima del 71,0%, y tanto en el segundo como en el cuarto trimestre se situó muy cerca del 72,0%. Como consecuencia de esta evolución favorable, la media anual alcanzó el 71,4%, superando el 71,0% que se había registrado en 2024 y estableciendo el nivel más elevado de los últimos años.

Al analizar la evolución por sexo se observa que las tendencias no fueron homogéneas. Por un

lado, las mujeres experimentaron una mejora apreciable, reflejada en el incremento de su tasa de ocupación media anual desde el 67,9% de 2024 hasta el 68,9%. Por otro lado, entre los hombres se produjo un descenso moderado, pasando del 74,1% al 73,8%. El resultado es una reducción de la brecha entre ambos grupos, que queda situada en 4,9 puntos, lo que supone un retroceso de un punto y tres décimas respecto a la de 2024. En conjunto, los datos no solo confirman una mejora general del empleo, sino que también subrayan la mayor participación de las mujeres en el mercado laboral de Euskadi.

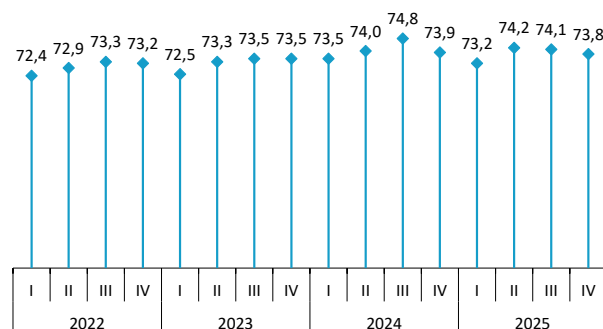
TASA DE EMPLEO 16-64. MUJERES

Porcentaje



TASA DE EMPLEO 16-64. HOMBRES

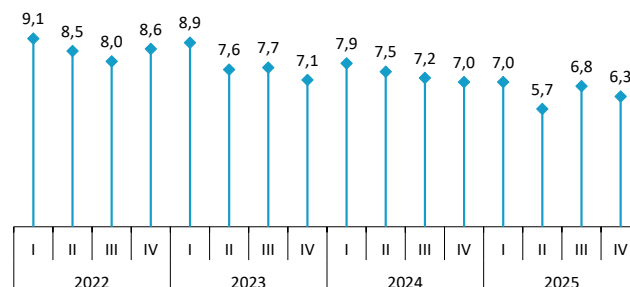
Porcentaje



En lo referente a la tasa de paro, esta variable se situó en el 6,3% en el cuarto trimestre, lo que supone una mejora de siete décimas respecto al mismo periodo de 2024. Se observa una disminución de la tasa tanto entre hombres como entre mujeres. En el cuarto trimestre, los porcentajes se situaron en 6,0% y 6,6%, frente al 6,4% y 7,7% registrados un año antes. Además, la tasa de paro de las personas con nacionalidad española permanece en torno al 6,0%, mientras que la de la población extranjera continúa reduciéndose con fuerza. Este colectivo ha pasado de cifras cercanas al 22% en 2022, a niveles en torno al 11% en el último trimestre del pasado año.

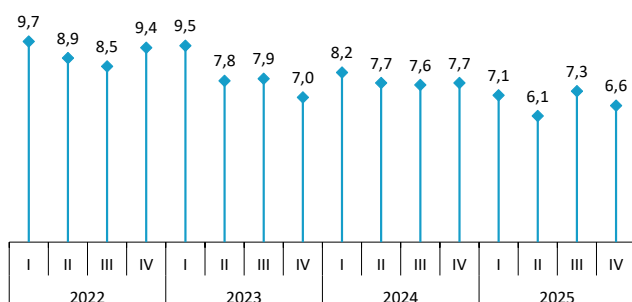
TASA DE PARO. TOTAL

Porcentaje



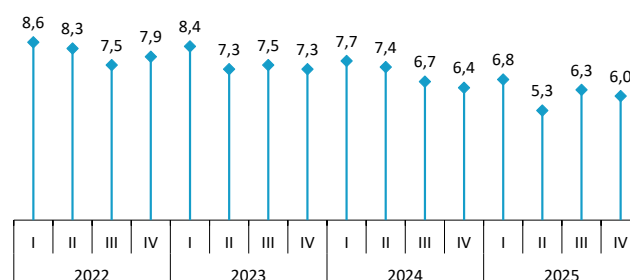
TASA DE PARO. MUJERES

Porcentaje



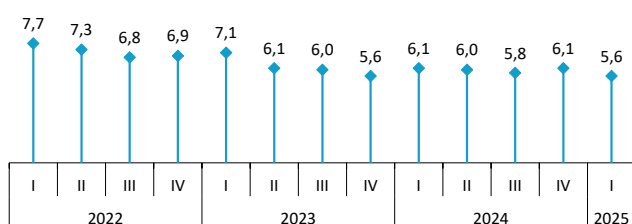
TASA DE PARO. HOMBRES

Porcentaje



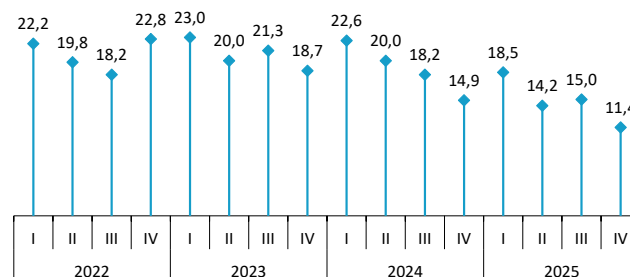
TASA DE PARO. PERSONAS ESPAÑOLAS

Porcentaje



TASA DE PARO. PERSONAS EXTRANJERAS

Porcentaje



Fuente: Eustat.



Departamento de Economía,
Trabajo y Empleo