

# AFILIACIÓN A LA SEGURIDAD SOCIAL

## La afiliación a la Seguridad Social creció un 1,2% en diciembre

La afiliación a la Seguridad Social alcanzó en diciembre la cifra más elevada de la serie histórica, con 1.036.084 afiliaciones, lo que supone un incremento del 1,2% respecto al mismo mes de 2024. La media del cuarto trimestre se situó también en el 1,2%, el valor más alto del año, lo que confirma que la creación de empleo en Euskadi se ha acelerado conforme avanzaba el ejercicio.

El análisis por sexo refleja un crecimiento equilibrado entre mujeres y hombres (1,2%), tendencia que se mantiene desde octubre. Además, las afiliaciones de mujeres han consolidado su avance por encima del medio millón, umbral superado en noviembre. Actualmente, el 48,4% de las afiliaciones corresponden a mujeres, frente al 51,6% de los hombres.

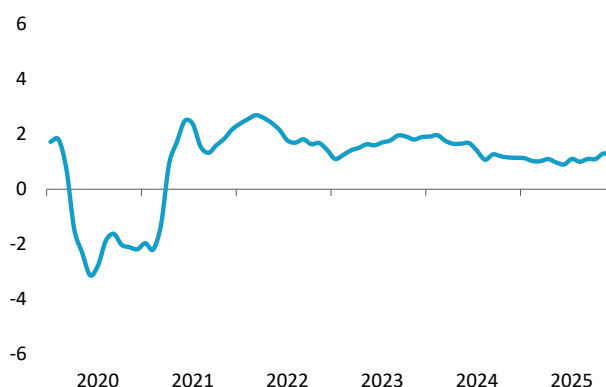
### AFILIACIÓN A LA SEGURIDAD SOCIAL.

#### TOTAL

Tasa de variación interanual

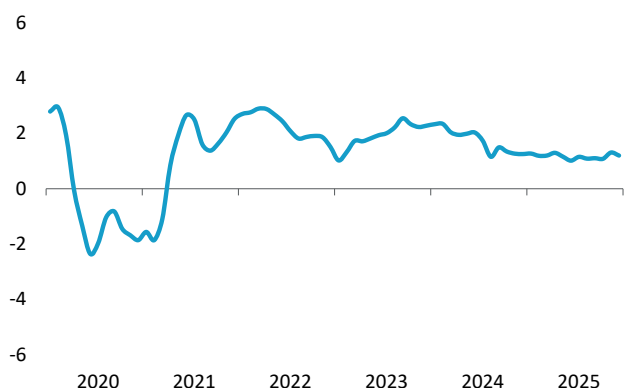
AFILIACIÓN DICIEMBRE

1,2%



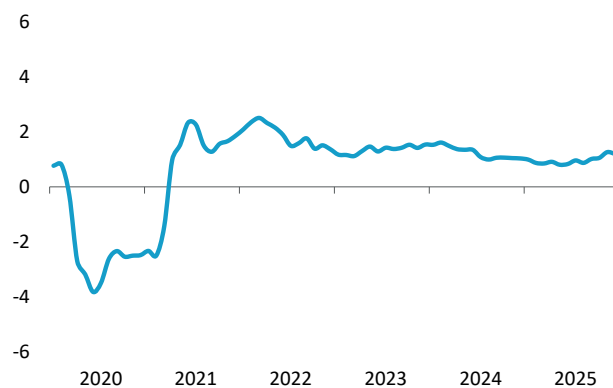
### AFILIACIÓN A LA SEGURIDAD SOCIAL. MUJERES

Tasa de variación interanual



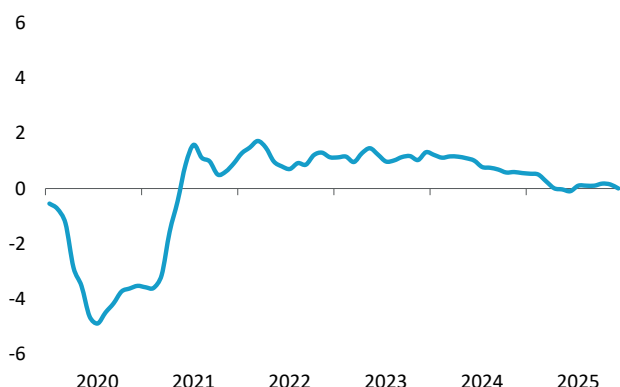
### AFILIACIÓN A LA SEGURIDAD SOCIAL. HOMBRES

Tasa de variación interanual



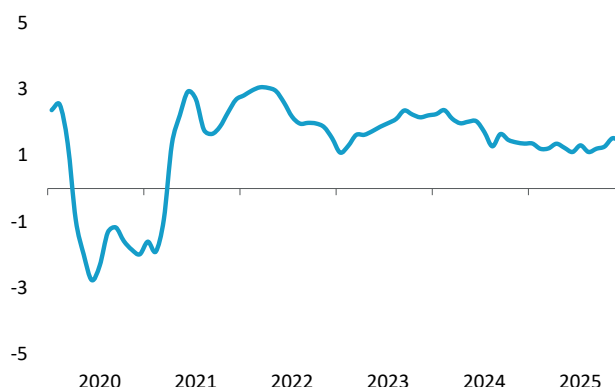
## AFILIACIÓN A LA SEGURIDAD SOCIAL. INDUSTRIA

Tasa de variación interanual



## AFILIACIÓN A LA SEGURIDAD SOCIAL. SERVICIOS

Tasa de variación interanual



En diciembre, el sector servicios volvió a liderar la creación de empleo, con un crecimiento del 1,4%. Destacaron especialmente las actividades sanitarias, administrativas y profesionales, así como la hostelería, que sumó afiliaciones en un contexto de mayor actividad navideña, mientras que el co-

mercio registró un descenso poco habitual para estas fechas. La construcción mantuvo su dinamismo, con un avance del 2,6%. Por su parte, la industria cerró el año prácticamente plana, sin sumar afiliados en diciembre (0,0%) tras una evolución muy contenida durante todo el ejercicio.

### AFILIACIÓN TOTAL A LA SEGURIDAD SOCIAL

	Diciembre 2024	Diciembre 2025	Variación
<b>AFILIACIÓN TOTAL</b>	<b>1.024.511</b>	<b>1.036.804</b>	<b>12.293</b>
Industrias manufactureras	174.939	174.756	-183
Comercio	136.555	136.252	-303
Actividades sanitarias	118.004	120.211	2.207
Educación	85.655	87.278	1.623
Hostelería	72.193	73.068	875
Actividades administrativas	69.506	71.627	2.121
Actividades profesionales	64.571	66.386	1.815
Construcción	58.733	60.273	1.540
Administración pública	52.145	52.415	270
Transporte	47.088	48.122	1.034
Información y comunicación	27.949	28.584	635
Hogares	28.000	27.870	-130
Otros servicios	27.068	26.966	-102
Actividades artísticas	20.200	20.779	579
Actividades financieras	17.343	17.659	316
Agricultura, ganadería y pesca	11.043	10.767	-276
Suministro de agua	6.719	6.859	140
Actividades inmobiliarias	4.393	4.474	81
Suministro de energía	1.778	1.788	10
Industrias extractivas	539	574	35
Organismos extraterritoriales	88	95	7

Fuente: Seguridad Social.