



CRECIMIENTO DE LA ECONOMÍA VASCA

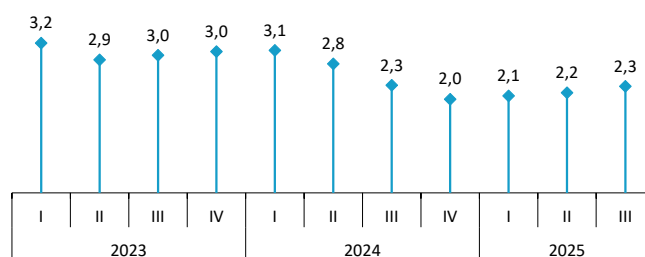
La economía vasca creció un 2,3% en el tercer trimestre

PIB TOTAL

Tasa de variación interanual

3. TRIMESTRE

2,3%



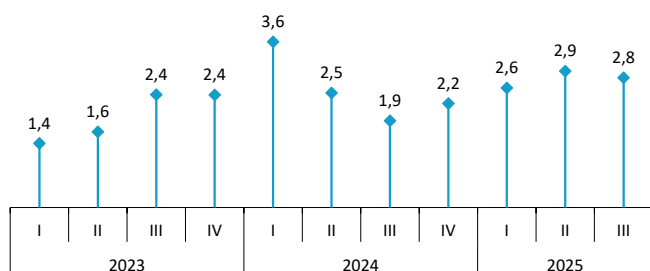
Según los datos publicados por Eustat, en el tercer trimestre de 2025 la economía vasca mantuvo una senda de crecimiento sólido, con un incremento del PIB del 2,3% en tasa interanual, en línea con las previsiones de la Dirección de Economía. Además, en términos intertrimestrales, el PIB avanzó un 0,6%, mostrando cierta aceleración respecto al trimestre anterior.

El crecimiento de la economía vasca se explica por el dinamismo de la demanda interna, que

creció un 3,2% interanual, impulsada tanto por el gasto en consumo final (2,7%) como por la formación bruta de capital, que aceleró su crecimiento hasta el 4,9%. Por el contrario, la aportación del sector exterior fue negativa, lastrada por una caída más acusada de las exportaciones (-1,8%) que de las importaciones (-0,6%), en un contexto marcado por la debilidad de los principales socios comerciales europeos y de la incertidumbre internacional.

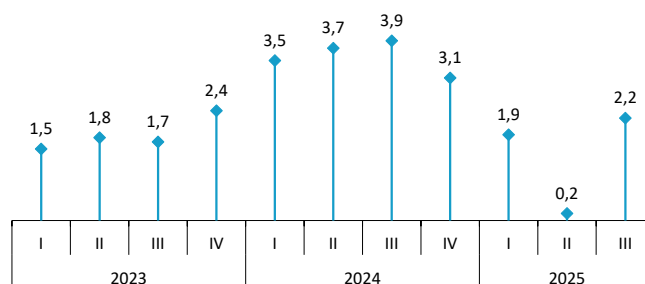
CONSUMO PRIVADO

Tasa de variación interanual



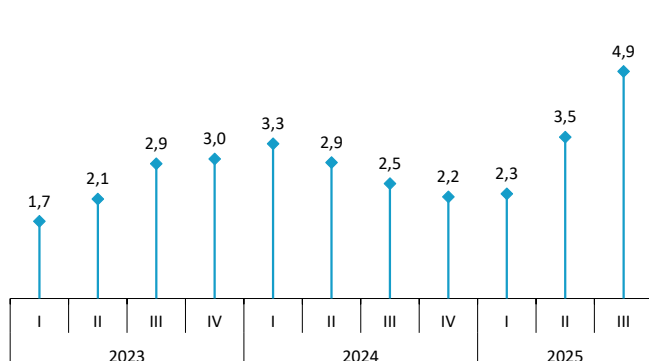
CONSUMO PÚBLICO

Tasa de variación interanual



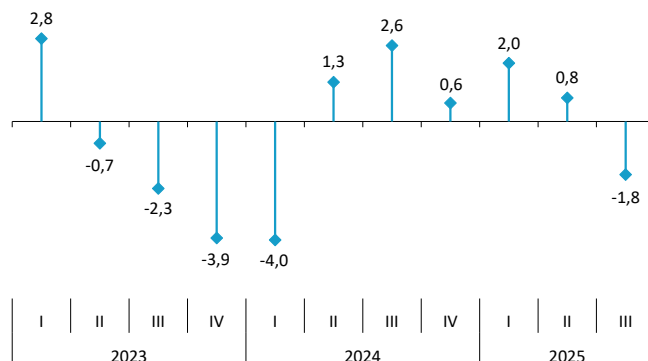
INVERSIÓN

Tasa de variación interanual



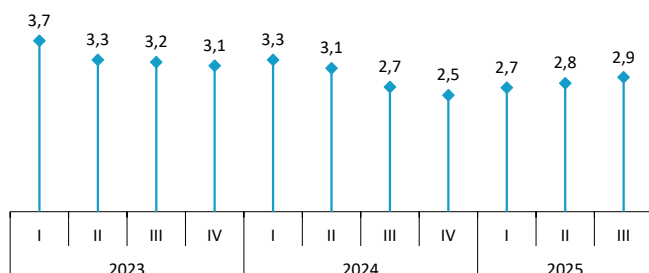
EXPORTACIONES

Tasa de variación interanual



VALOR AÑADIDO DE LOS SERVICIOS

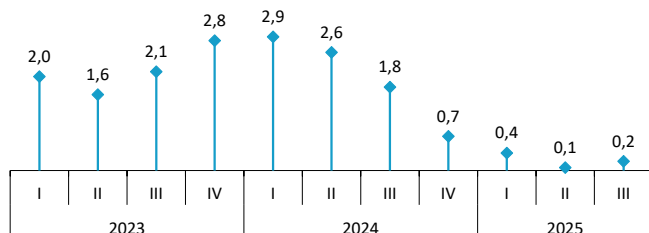
Tasa de variación interanual



Desde el punto de vista de la oferta, La construcción fue el sector más dinámico, con un crecimiento del 5,0% interanual, mientras que los servicios se consolidaron como el principal motor del crecimiento, con un aumento del valor añadido del 2,9%. Dentro de los servicios, el grupo de comercio, hostelería y transporte destacó con un incremento del 3,5%, su mayor avance desde finales de 2023. Las actividades vinculadas al sector público (administración, educación, sanidad y servicios sociales) mantuvieron un ritmo estable (2,1%). Finalmente, el sector industrial continúa en una dinámica poco expansiva.

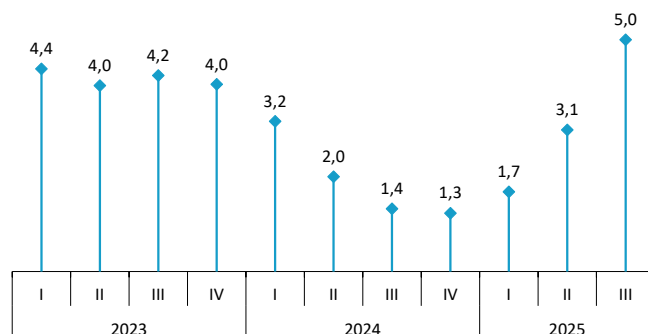
VALOR AÑADIDO DE LA INDUSTRIA

Tasa de variación interanual



VALOR AÑADIDO DE LA CONSTRUCCIÓN

Tasa de variación interanual



Fuente: Eustat.



Departamento de Economía,
Trabajo y Empleo