



AFILIACIÓN A LA SEGURIDAD SOCIAL

La afiliación sube con fuerza en mayo

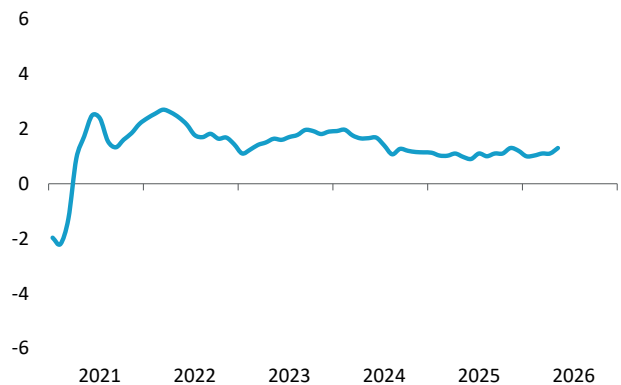
La afiliación a la Seguridad Social en Euskadi se situó en mayo en 1.042.680 personas, lo que supone un incremento interanual del 1,3%. Este nivel constituye un nuevo máximo de toda la serie histórica disponible desde 2006 y consolida el buen inicio de año, con un crecimiento medio del 1,1% en el periodo enero-mayo respecto al mismo intervalo de 2025. En términos absolutos, se contabilizaron 13.531 afiliados más que en mayo del año anterior.

Por sexo, la evolución se mantiene equilibrada, con 503.137 mujeres y 539.541 hombres afiliados, lo que se traduce en tasas interanuales del 1,3% y 1,4%, respectivamente. En conjunto, estos resultados reflejan un avance sostenido del mercado laboral vasco, que no solo mantiene la buena dinámica observada a comienzos de 2025, sino que la supera, alcanzando un nuevo récord de afiliación y poniendo de manifiesto la fortaleza del empleo en Euskadi.

AFILIACIÓN A LA SEGURIDAD SOCIAL. TOTAL

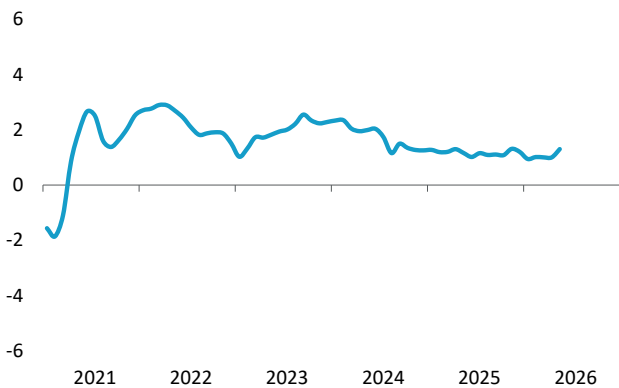
Tasa de variación interanual

AFILIACIÓN MAYO
1,3%



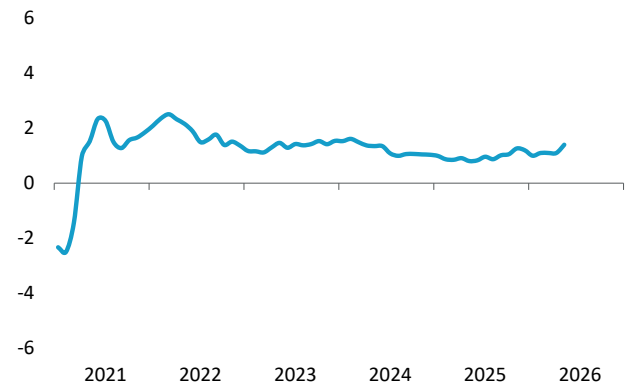
AFILIACIÓN A LA SEGURIDAD SOCIAL. MUJERES

Tasa de variación interanual



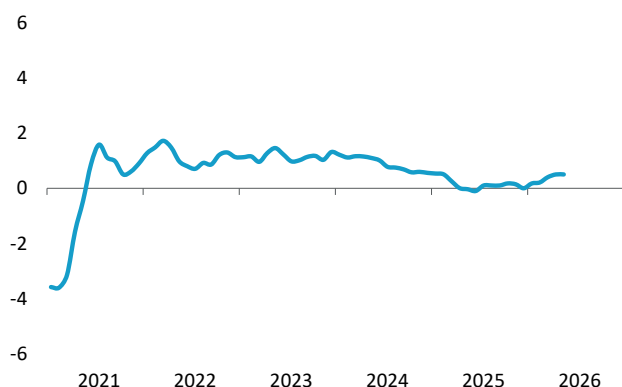
AFILIACIÓN A LA SEGURIDAD SOCIAL. HOMBRES

Tasa de variación interanual



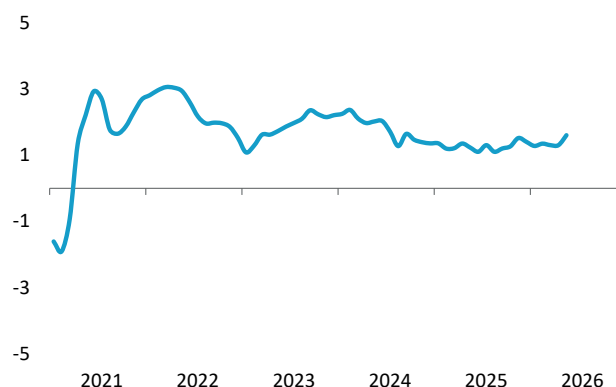
AFILIACIÓN A LA SEGURIDAD SOCIAL. INDUSTRIA

Tasa de variación interanual



AFILIACIÓN A LA SEGURIDAD SOCIAL. SERVICIOS

Tasa de variación interanual



Este mayo, el crecimiento del empleo volvió a estar liderado por el sector servicios, que concentra en torno al 75% de la afiliación y registró el mayor avance interanual (1,6%), e impulsó la mayor parte del aumento total. La industria mantuvo una evolución positiva y estable (0,5%). El crecimiento se apoyó especialmente

en información y comunicación y en actividades administrativas (en el entorno de 8.600 y 1.900 personas afiliadas mas respectivamente), junto con avances en sanidad y educación. En contraste, el comercio fue el sector más débil, con una caída cercana a 8.900 personas afiliadas.

AFILIACIÓN TOTAL A LA SEGURIDAD SOCIAL

	Mayo 2025	Mayo 2026	Variación
AFILIACIÓN TOTAL	1.029.149	1.042.680	13.531
Industrias manufactureras	175.178	175.749	571
Comercio	134.646	125.766	-8.879
Actividades sanitarias	115.451	117.312	1.861
Educación	87.270	88.838	1.567
Hostelería	73.903	74.811	907
Actividades administrativas	70.107	71.988	1.881
Actividades profesionales	65.688	66.381	693
Construcción	59.560	59.711	151
Administración pública	52.551	53.312	761
Transporte	47.390	48.282	892
Información y comunicación	28.499	36.041	8.599
Hogares	27.761	28.731	232
Otros servicios	27.442	28.610	849
Actividades artísticas	20.300	21.176	876
Actividades financieras	17.521	17.757	236
Agricultura, ganadería y pesca	12.405	12.644	238
Suministro de agua	6.616	6.813	197
Actividades inmobiliarias	4.464	6.201	1.737
Suministro de energía	1.733	1.896	163
Industrias extractivas	566	565	-1
Organismos extraterritoriales	97	96	-1

Fuente: Seguridad Social.*La implantación de la nueva CNAE-2025 ha reclasificado parte de la actividad desde construcción hacia actividades inmobiliarias, generando un desajuste en la comparación interanual