

AFILIACIÓN A LA SEGURIDAD SOCIAL

La afiliación a la Seguridad Social aumentó un 1,0% en mayo

La afiliación a la Seguridad Social aumentó en mayo un 1,0% en tasa interanual, un valor muy similar al de los cinco meses anteriores. Por tanto, esta variable ofrece una imagen de notable estabilidad en su evolución. La cifra total de afiliaciones se situó ese mes en 1.029.149, que establece un récord en la serie histórica. En valores absolutos, el incremento de la afiliación de los últimos doce meses ha estado cerca de las 10.000 afiliaciones.

El análisis por sexo indica que las mujeres están teniendo más éxito a la hora de encontrar un empleo. Así, la afiliación de mujeres anotó una tasa de variación del 1,2%, mientras que la de los hombres fue de un 0,8%. Esas tasas se traducen en 5.691 afiliaciones más entre las mujeres y 4.251 más entre los hombres. Con todo, la afiliación de hombres sigue siendo más numerosa que la de mujeres (unos 532.000 frente a unas 497.000).

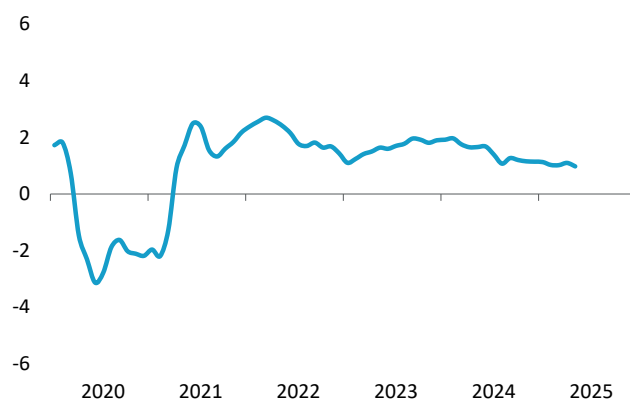
AFILIACIÓN A LA SEGURIDAD SOCIAL.

TOTAL

Tasa de variación interanual

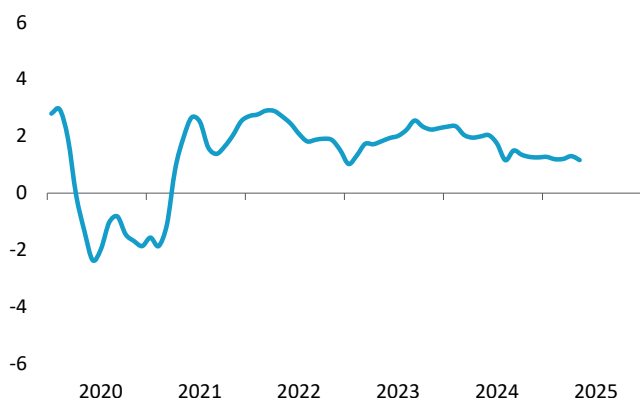
AFILIACIÓN MAYO

1,0%



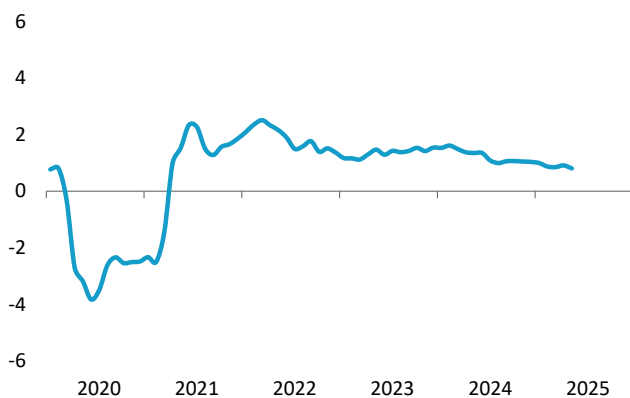
AFILIACIÓN A LA SEGURIDAD SOCIAL. MUJERES

Tasa de variación interanual



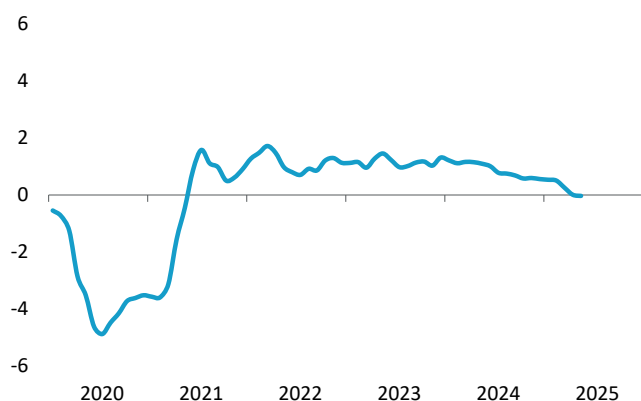
AFILIACIÓN A LA SEGURIDAD SOCIAL. HOMBRES

Tasa de variación interanual



AFILIACIÓN A LA SEGURIDAD SOCIAL. INDUSTRIA

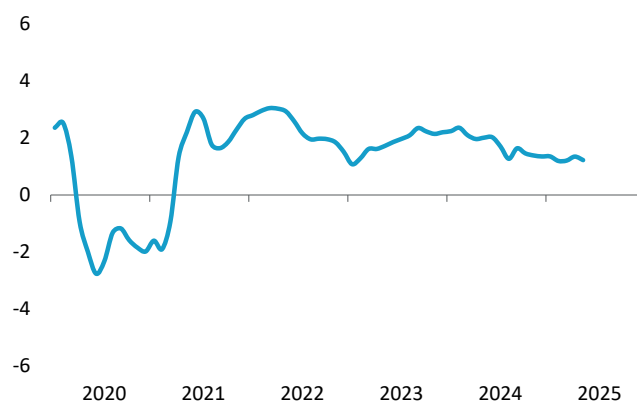
Tasa de variación interanual



La evolución por sectores económicos indica un freno en la creación de empleo industrial (0,0%), mientras que el incremento de la afiliación en las actividades de servicios volvió a ser significativo (1,2%). También la construcción realizó una aportación notable a la afiliación (1,8%). El detalle por ramas de actividad mues-

AFILIACIÓN A LA SEGURIDAD SOCIAL. SERVICIOS

Tasa de variación interanual



tra que han sido muchas las que han aportado al menos 1.000 nuevas afiliaciones al total, entre las que destacan las actividades sanitarias. En sentido contrario, empieza a haber varias ramas que pierden empleo, entre las que destaca el trabajo doméstico y el comercio, junto al sector primario.

AFILIACIÓN TOTAL A LA SEGURIDAD SOCIAL

	Mayo 2024	Mayo 2025	Variación
AFILIACIÓN TOTAL	1.019.213	1.029.149	9.936
Industrias manufactureras	175.386	175.178	-208
Comercio	135.131	134.646	-485
Actividades sanitarias	112.988	115.451	2.462
Educación	85.434	87.270	1.836
Hostelería	72.752	73.903	1.152
Actividades administrativas	68.995	70.107	1.112
Actividades profesionales	63.774	65.688	1.914
Construcción	58.483	59.560	1.077
Administración pública	52.880	52.551	-329
Transporte	46.015	47.390	1.375
Información y comunicación	27.835	28.499	664
Hogares	28.938	27.761	-1.177
Otros servicios	27.504	27.442	-62
Actividades artísticas	19.804	20.300	496
Actividades financieras	17.205	17.521	316
Agricultura, ganadería y pesca	12.842	12.405	-437
Suministro de agua	6.482	6.616	135
Actividades inmobiliarias	4.388	4.464	76
Suministro de energía	1.755	1.733	-21
Industrias extractivas	536	566	30
Organismos extraterritoriales	87	97	10

Fuente: Seguridad Social.



Departamento de Economía,
Trabajo y Empleo