

## KORONABIRUSAREN EGOERA EPIDEMIOLOGIKOA EUSKADIN (COVID-19) SITUACIÓN EPIDEMIOLÓGICA DEL CORONAVIRUS (COVID-19) EN EUSKADI

05/06/2020 - 00:00 horas

Txosten hau hainbat profesionalen egiten dute, informazioa lantzeko prozesuaren fase ezberdinetan beharrezko diren analisiez arduratzen da bakoitza.

Este informe es elaborado por un conjunto de profesionales que aportan su análisis a diferentes fases del proceso de elaboración de información.

Egileak ordena alfabetikoz / Autores por orden alfabético:

- Arantzazu Arrospide (Osakidetza, OSI Alto Deba)
- Maria Teresa Bacigalupe (Osakidetza, Servicios Centrales)
- Joseba Bidaurrazaga (Departamento de Salud, Salud Pública Bizkaia)
- Montserrat Calvo (Departamento de Salud)
- Igor Goirizelaia (Departamento de Salud)
- Nuria Gonzalez (Osakidetza, Servicios Centrales)
- Ania Gorostiza (Kronikgune)
- Gonzalo Lopez-Arbeloa (Osakidetza, Servicios Centrales)
- Imanol Montoya (Departamento de Salud)

Hilkortasun eta ospitaleratzei buruzko informazioa eskaini duten egileak: / Autores que aportaron información de mortalidad e ingresos:

- Jose María Quintana (Osakidetza, OSI Barrualde-Galdakao)
- Amaia Bilbao (Osakidetza, OSI Bilbao-Basurto)
- Urko Aguirre (Osakidetza, OSI Barrualde-Galdakao)
- Ane Anton (Osakidetza, OSI Barrualde-Galdakao)
- Ane Villanueva (Osakidetza, OSI Barrualde-Galdakao)
- Maria Jose Legarreta (Osakidetza, OSI Barrualde-Galdakao)
- Antonio Escobar (Osakidetza, OSI Bilbao-Basurto)

### TXOSTENEAN ORAIN ARTE ARAZTU EDO ZUZENDU DIREN AKATSAK ERRORES DEPURADOS O CORREGIDOS HASTA LA FECHA EN EL INFORME

Txosten honen informazioa etengabe berrikusten eta arazten ari da. Baliteke, gardentasunaren mesedetan, akats puntualen bat egotea, gerora zuzenduko dena.

La información de este informe está continuamente siendo revisada y depurada. En aras de la transparencia puede que haya algún error puntual que se corregirá posteriormente.

ARAZTU EDO ZUZENDU DIREN AKATSAK	ERRORES DEPURADOS O CORREGIDOS
Egunero desadostasun txikiak zuzentzen dira bizilekuaren eta testa eskatzen den lurralde historikoaren artean.	Cada día se corrigen pequeñas discrepancias entre el lugar de residencia y el territorio histórico desde donde se solicita el test.

## KORONABIRUSAREN EGOERA EPIDEMIOLOGIKOA EUSKADIN (COVID-19) SITUACIÓN EPIDEMIOLÓGICA DEL CORONAVIRUS (COVID-19) EN EUSKADI



PCR testak, test azkarrak eta aztertutako pertsona bakarrak  
Test PCRs, test rápidos y personas únicas analizadas

214.737 (+2.948)

PCR guztira  
PCR totales

118.116 (+1.106)

Test azkarrak guztira  
Test rápidos totales

189.398 (+2.651)

Pertsona bakarrak guztira  
Personas únicas totales



PCR bidez aztertutako pertsona bakarrak eta milioi bat biztanleko PCR-dun kopurua  
Personas únicas analizadas con test PCR y personas con PCR por millón de habitantes

160.531

PCR-dun pertsona  
bakarrak  
Personas únicas con PCR

73.368

Milioi bat biztanleko  
PCR-dun kopurua  
Personas con PCR  
por millón de habitantes



Positibo eman duten pertsonak  
Personas que han dado positivo

13.537 (+4)

PCR kasu positiboak  
Casos positivos PCR

6.519 (+56)

Serologia bidez  
baieztatutako kasuak  
Casos positivos  
detectados por serología

20.056

Kasu positiboak guztira  
Casos positivos totales



PCR positibo eman duten pertsonak lurralde historikoaren arabera  
Personas que han dado positivo PCR por Territorio Histórico

3.018 (+2)

Araban PCR  
kasu positiboak  
Casos positivos  
PCR Álava

7.617 (+2)

Bizkaian PCR kasu  
positiboak  
Casos positivos  
PCR Bizkaia

2.313 (+0)

Gipuzkoan PCR  
kasu positiboak  
Casos positivos  
PCR Gipuzkoa

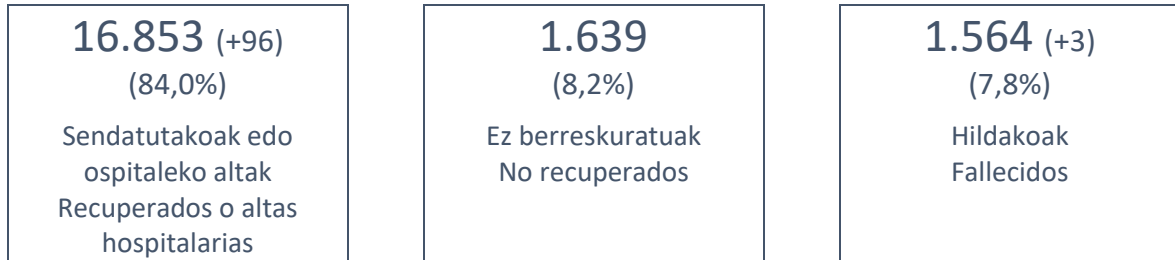
589 (+0)

Beste PCR  
kasu positiboak  
Otros casos  
positivos PCR



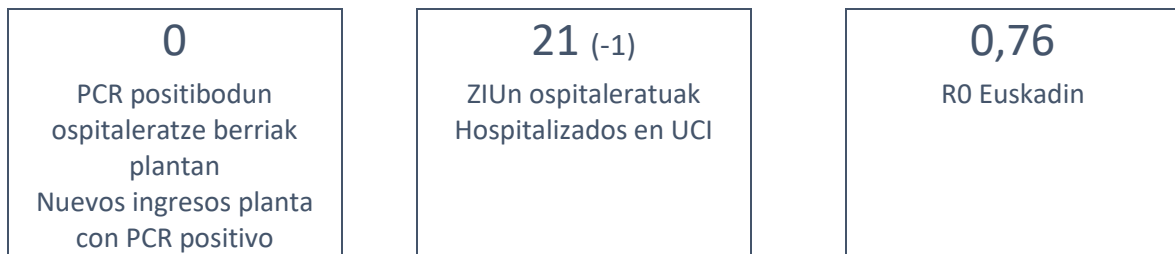
### Kasu positiboen egoera

### Situación de los casos positivos



### Ospitaleen egoera eta oinarrizko birsorkuntza tasa

### Situación de los hospitales y número reproductivo básico



(\*) Laborategiak proba azkarren lote bat erreparatu behar izan du aurrez emandako emaitza batzuk zuzendu eta egiaztatuz. Ondorioz, emaitza horiei zegozkien datu batzuk zuzendu dira.

(\*) Se han corregido datos relativos a los test rápidos debido a que el laboratorio ha revisado un lote de pruebas rápidas corrigiendo y validando algunos resultados previos.

(\*\*) Test positibodunen azken bi hilabeteetako heriotzak hartzen dira kontutan.

(\*\*) Se incluyen fallecimientos de personas con test positivas en los últimos dos meses.

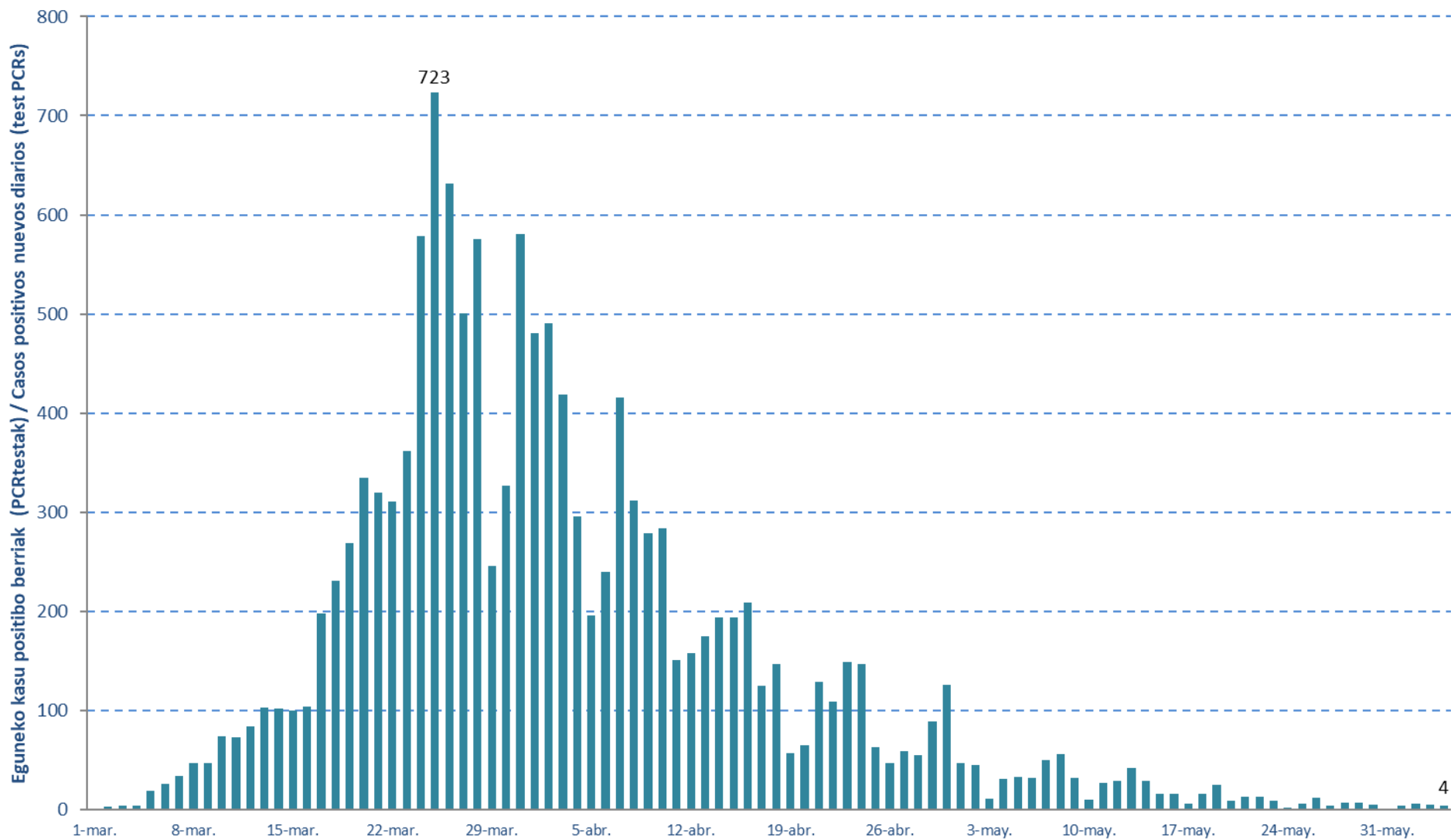
(+) Sendatutako, ez berreskuratu eta hildakoen banaketa kalkulatzeko moduan zuzenketak egin dira. Zentru pribatuetan diagnostikatutako pertsonen heriotzak eguneratu dira.

(+) Se han realizado cambios en la forma de calcular la distribución entre recuperados, no recuperados y fallecidos. Se han actualizado los fallecimientos correspondientes a personas diagnosticadas en centros privados.

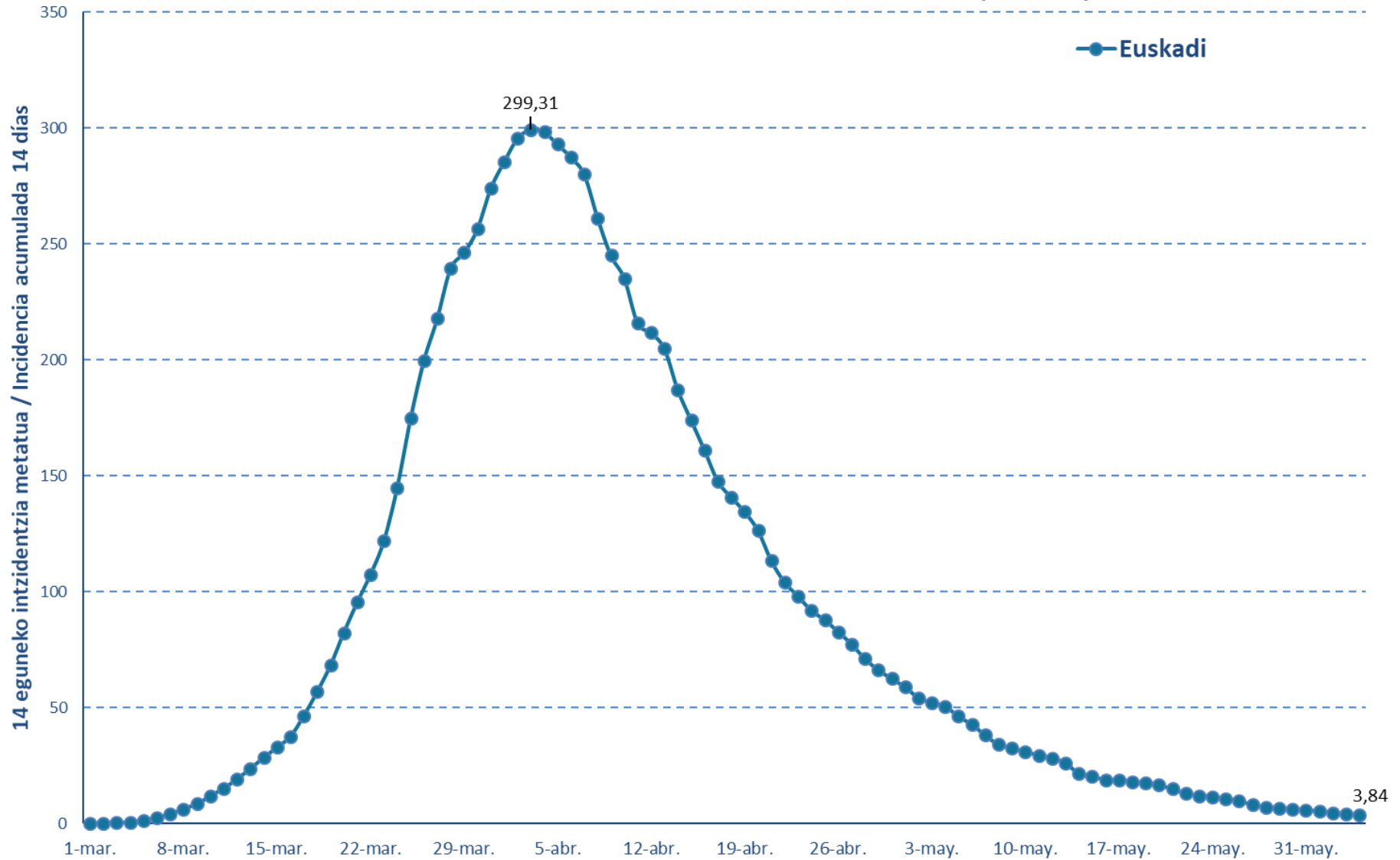
(++) Aurreko egunetan PCR test positibo izandako bi kasu metatutako kasuen zerrendatik ezabatu dira zegozkien laborategiek froga errepikatu eta negatiboak zirela baieztatu ondoren.

(++) Dos de los casos confirmados por PCR en días anteriores han sido eliminados del registro acumulado al ser considerados casos negativos por los laboratorios correspondientes al repetir la prueba.

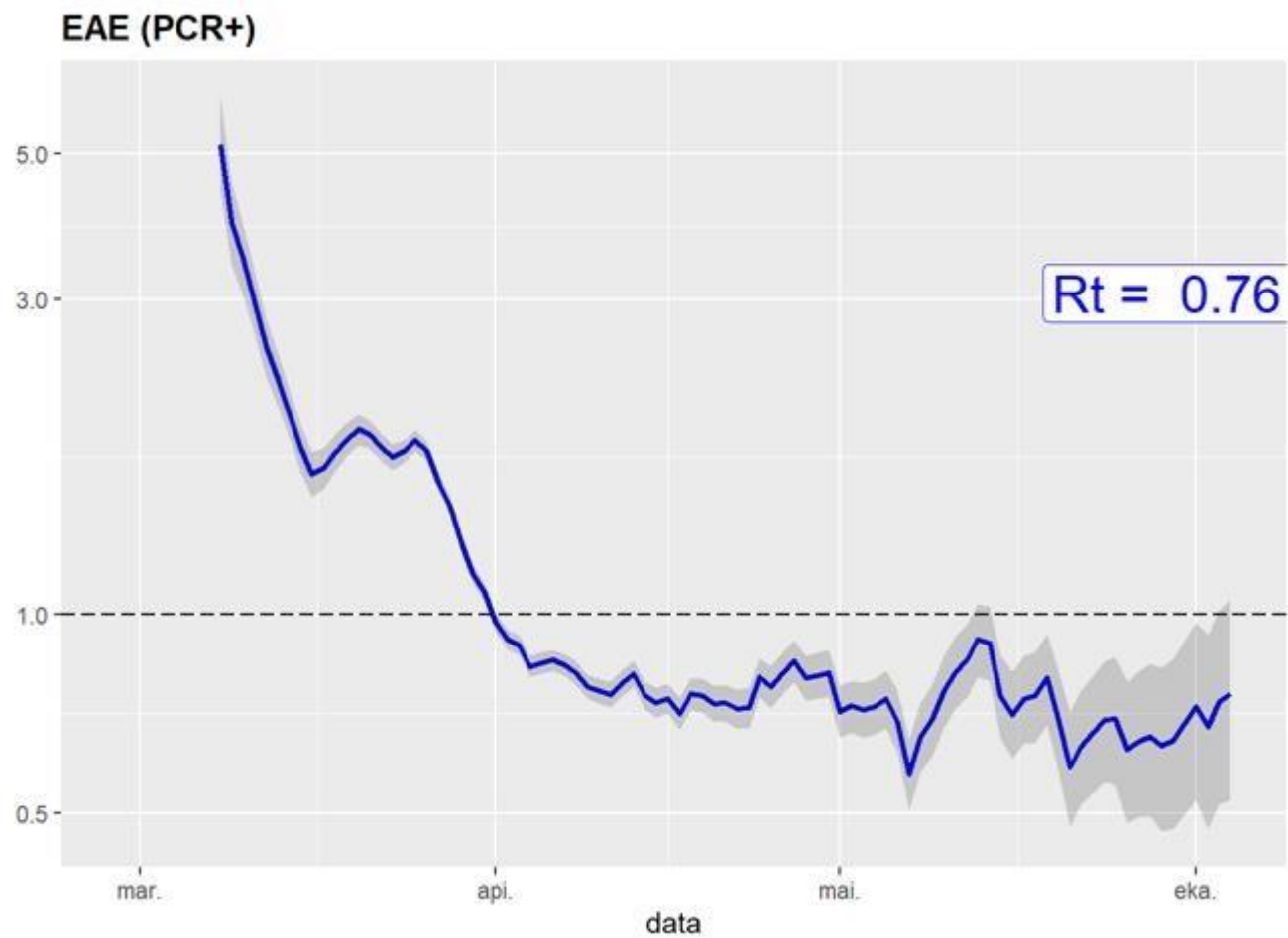
### Kasu positibo berriak Euskadin testaren egiaztapen dataren arabera (PCR testak) / Casos positivos nuevos en Euskadi por fecha de validación del test (test PCRs)



14 eguneko 100.000 biztanleko intzidentzia metatua Euskadin (PCR testak) /  
Incidencia acumulada 14 días en Euskadi x 100.000 habitantes (test PCR)



### Oinarrizko birsorkuntza tasa R0 Número reproductivo básico



**Kasu positibo berriak Euskadin testaren egiaztapen dataren arabera (PCR testak) / Casos positivos nuevos en Euskadi por fecha de validación del test (test PCRs)**

Martxoa/ Marzo	Kasuak/ Casos	Apirila/ Abril	Kasuak/ Casos	Maiatza/ Mayo	Kasuak/ Casos	Ekaina/ Junio	Kasuak/ Casos
1-mar.	1	1-abr.	481	1-may.	47	1-jun.	4
2-mar.	3	2-abr.	491	2-may.	45	2-jun.	6
3-mar.	4	3-abr.	419	3-may.	11	3-jun.	5
4-mar.	4	4-abr.	296	4-may.	31	4-jun.	4
5-mar.	19	5-abr.	196	5-may.	33		
6-mar.	26	6-abr.	240	6-may.	32		
7-mar.	34	7-abr.	416	7-may.	50		
8-mar.	47	8-abr.	312	8-may.	56		
9-mar.	47	9-abr.	279	9-may.	32		
10-mar.	74	10-abr.	284	10-may.	10		
11-mar.	73	11-abr.	151	11-may.	27		
12-mar.	84	12-abr.	158	12-may.	29		
13-mar.	103	13-abr.	175	13-may.	42		
14-mar.	102	14-abr.	194	14-may.	29		
15-mar.	100	15-abr.	194	15-may.	16		
16-mar.	104	16-abr.	209	16-may.	16		
17-mar.	198	17-abr.	125	17-may.	6		
18-mar.	231	18-abr.	147	18-may.	16		
19-mar.	269	19-abr.	57	19-may.	25		
20-mar.	335	20-abr.	65	20-may.	9		
21-mar.	320	21-abr.	129	21-may.	13		
22-mar.	311	22-abr.	109	22-may.	13		
23-mar.	362	23-abr.	149	23-may.	9		
24-mar.	579	24-abr.	147	24-may.	2		
25-mar.	723	25-abr.	63	25-may.	6		
26-mar.	632	26-abr.	47	26-may.	12		
27-mar.	501	27-abr.	59	27-may.	4		
28-mar.	576	28-abr.	55	28-may.	7		
29-mar.	246	29-abr.	89	29-may.	7		
30-mar.	327	30-abr.	126	30-may.	5		
31-mar.	581			31-may.	0		

**14 eguneko 100.000 biztanleko intzidentzia metatua Euskadin (PCR testak) /  
 Incidencia acumulada 14 días en Euskadi x 100.000 habitantes (test PCRs)**

Martxo/ Marzo	Intzidentzia/ Incidencia	Apirila/ Abril	Intzidentzia/ Incidencia	Maiatza/ Mayo	Intzidentzia/ Incidencia	Ekaina/ Junio	Intzidentzia/ Incidencia
1-mar.	0,05	1-abr.	285,33	1-may.	58,91	1-jun.	5,30
2-mar.	0,18	2-abr.	295,47	2-may.	54,25	2-jun.	4,43
3-mar.	0,37	3-abr.	299,31	3-may.	52,15	3-jun.	4,25
4-mar.	0,55	4-abr.	298,22	4-may.	50,59	4-jun.	3,84
5-mar.	1,42	5-abr.	292,96	5-may.	46,21		
6-mar.	2,61	6-abr.	287,38	6-may.	42,69		
7-mar.	4,16	7-abr.	279,93	7-may.	38,16		
8-mar.	6,31	8-abr.	261,15	8-may.	34,00		
9-mar.	8,46	9-abr.	245,02	9-may.	32,59		
10-mar.	11,84	10-abr.	235,1	10-may.	30,90		
11-mar.	15,17	11-abr.	215,67	11-may.	29,43		
12-mar.	19,01	12-abr.	211,65	12-may.	28,24		
13-mar.	23,72	13-abr.	204,71	13-may.	26,10		
14-mar.	28,38	14-abr.	187,02	14-may.	21,66		
15-mar.	32,91	15-abr.	173,9	15-may.	20,25		
16-mar.	37,52	16-abr.	161,01	16-may.	18,92		
17-mar.	46,39	17-abr.	147,58	17-may.	18,69		
18-mar.	56,76	18-abr.	140,77	18-may.	18,01		
19-mar.	68,19	19-abr.	134,41	19-may.	17,64		
20-mar.	82,31	20-abr.	126,42	20-may.	16,59		
21-mar.	95,38	21-abr.	113,3	21-may.	14,90		
22-mar.	107,45	22-abr.	104,02	22-may.	12,93		
23-mar.	121,85	23-abr.	98,08	23-may.	11,88		
24-mar.	144,93	24-abr.	91,82	24-may.	11,52		
25-mar.	174,63	25-abr.	87,8	25-may.	10,56		
26-mar.	199,68	26-abr.	82,72	26-may.	9,78		
27-mar.	217,87	27-abr.	77,42	27-may.	8,04		
28-mar.	239,53	28-abr.	71,07	28-may.	7,04		
29-mar.	246,2	29-abr.	66,27	29-may.	6,63		
30-mar.	256,4	30-abr.	62,48	30-may.	6,12		
31-mar.	273,9			31-may.	5,85		



## KASU POSITIBOEN ANALISIA / ANÁLISIS DE CASOS POSITIVOS

	POSITIBOAK / POSITIVOS	%
Gizonak / Hombres	7.803	38,9%
Emakumeak / Mujeres	12.214	60,9%
No consta	39	0,2%

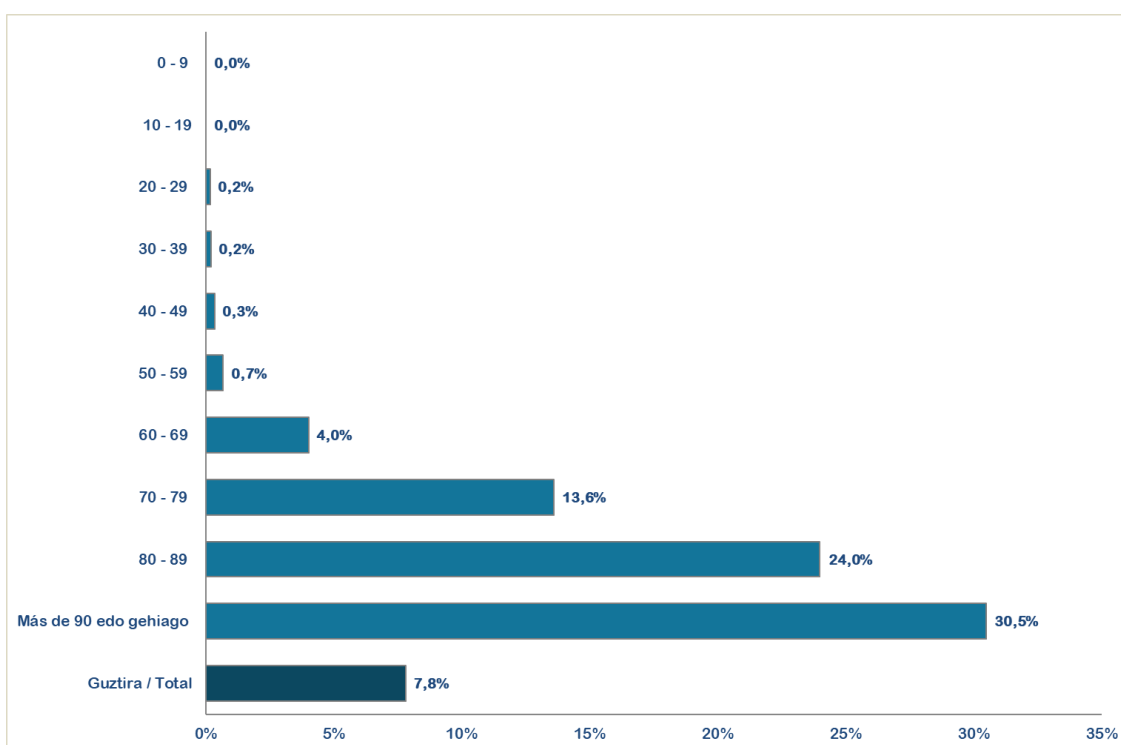
Adina Edad	Kasu positiboak Positivos	Biztanleria Población 2019	100.000 biztanleko tasa Tasa por 100.000 habitantes	Kasuen guztien gaineko % % sobre el total de los casos
0 - 9	72	195.423	36,8	0,4%
10 - 19	204	206.343	98,9	1,0%
20 - 29	1.244	194.050	641,1	6,2%
30 - 39	2.069	266.369	776,7	10,3%
40 - 49	3.260	358.785	908,6	16,3%
50 - 59	4.047	335.098	1.207,7	20,2%
60 - 69	2.695	272.250	989,9	13,4%
70 - 79	2.220	202.172	1.098,1	11,1%
80 - 89	2.651	127.540	2.078,6	13,2%
Más de 90 edo gehiago	1.515	29.987	5.052,2	7,6%
No consta	79			0,4%

(\*) Laborategiak proba azkarren lote bat errepasatu behar izan du aurrez emandako emaitza batzuk zuzendu eta egiaztatuz. Ondorioz, emaitza horiei zegozkien datu batzuk zuzendu dira.

(\*) Se han corregido datos relativos a los test rápidos debido a que el laboratorio ha revisado un lote de pruebas rápidas corrigiendo y validando algunos resultados previos.

## HILGARRITASUNA / LETALIDAD

Adina Edad	Positiboak Positivos(*)	Hildakoak Fallecidos(*)	Hilgarritasuna Letalidad
0 - 9	72	0	0,0%
10 - 19	204	0	0,0%
20 - 29	1.244	2	0,2%
30 - 39	2.069	4	0,2%
40 - 49	3.260	11	0,3%
50 - 59	4.047	27	0,7%
60 - 69	2.695	108	4,0%
70 - 79	2.220	302	13,6%
80 - 89	2.651	636	24,0%
Más de 90 edo gehiago	1.515	462	30,5%
<b>GUZTIRA / TOTAL</b>	<b>20056</b>	<b>1.564</b>	<b>7,8%</b>



(\*) Hildakoen kopurua agian ez dator bat egunen batean ospitaleetatik eta egoitzetatik datozen datuekin, bi informazio-sistemen artean dekalaje bat dagoelako, eta dekalaje hori hurrengo egunetan zuzenduko da.

(\*) El número de fallecidos puede que algún día no coincida con los datos que provienen de los hospitales y residencias porque existe un decalaje entre ambos sistemas de información que se corregirá en días posteriores.

(\*\*) Test positibodunen azken bi hilabeteetako heriotzak hartzen dira kontutan.

(\*\*) Se incluyen fallecimientos de personas con test positivas en los últimos dos meses.

(+) Sendatutako, ez berreskuratu eta hildakoen banaketa kalkulatzeko moduan zuzenketak egin dira. Zentru pribatuetan diagnostikatutako pertsonen heriotzak eguneratu dira.

(+) Se han realizado cambios en la forma de calcular la distribución entre recuperados, no recuperados y fallecidos. Se han actualizado los fallecimientos correspondientes a personas diagnosticadas en centros privados.

PCR POSITIBO BERRIAK EUSKADIKO UDALERRIETAN /  
NUEVOS POSITIVOS PCR EN LOS MUNICIPIOS DE EUSKADI

Alfabetoz ordenatuta./ Ordenado alfabéticamente.

UDALERRIA / MUNICIPIO	29/05	30/05	31/05	01/06	02/06	03/06	04/06
ALEGRIA - DULANTZI	0	0	0	0	0	0	0
AMURRIO	0	0	0	1	0	0	0
ARAMAIO	0	0	0	0	0	0	0
IRUÑA OKA / IRUÑA DE OCA	0	0	0	0	0	0	0
LAUDIO/LLODIO	0	0	0	0	0	0	0
OYON-OION	0	0	0	0	0	0	0
SALVATIERRA/AGURAIN	0	0	0	0	0	0	0
VITORIA-GASTEIZ	1	2	0	3	3	3	2
ZUIA	0	0	0	0	0	0	0
<b>ARABA</b>	<b>1</b>	<b>2</b>	<b>0</b>	<b>4</b>	<b>3</b>	<b>3</b>	<b>2</b>

AMOREBIETA-ETXANO	0	0	0	0	0	0	0
ARRIGORRIAGA	0	0	0	0	0	0	0
ATXONDO	0	0	0	0	0	0	0
BALMASEDA	0	0	0	0	0	0	0
BARAKALDO	0	1	0	0	0	1	0
BASAURI	0	0	0	0	0	1	0
BERANGO	0	0	0	0	0	0	0
BILBAO	2	1	0	0	1	0	2
DERIO	0	0	0	0	0	0	0
DURANGO	0	0	0	0	0	0	0
ERANDIO	0	0	0	0	0	0	0
ERMUA	1	0	0	0	0	0	0
GALDAKAO	0	0	0	0	1	0	0
GERNIKA-LUMO	0	0	0	0	0	0	0
GETXO	2	1	0	0	0	0	0
GORLIZ	0	0	0	0	0	0	0
LAUKIZ	0	0	0	0	0	0	0
LEIOA	0	0	0	0	0	0	0
LEKEITIO	0	0	0	0	0	0	0
MENDEXA	0	0	0	0	0	0	0
MUSKIZ	0	0	0	0	0	0	0
OROZKO	0	0	0	0	0	0	0
PORTUGALETE	0	0	0	0	0	0	0
SANTURTZI	0	0	0	0	0	0	0
SESTAO	1	0	0	0	0	0	0
SOPUERTA	0	0	0	0	0	0	0
URDUÑA/ORDUÑA	0	0	0	0	0	0	0

VALLE DE TRAPAGA - TRAPAGARAN	0	0	0	0	1	0	0
ZAMUDIO	0	0	0	0	0	0	0
<b>BIZKAIA</b>	<b>6</b>	<b>3</b>	<b>0</b>	<b>0</b>	<b>3</b>	<b>2</b>	<b>2</b>

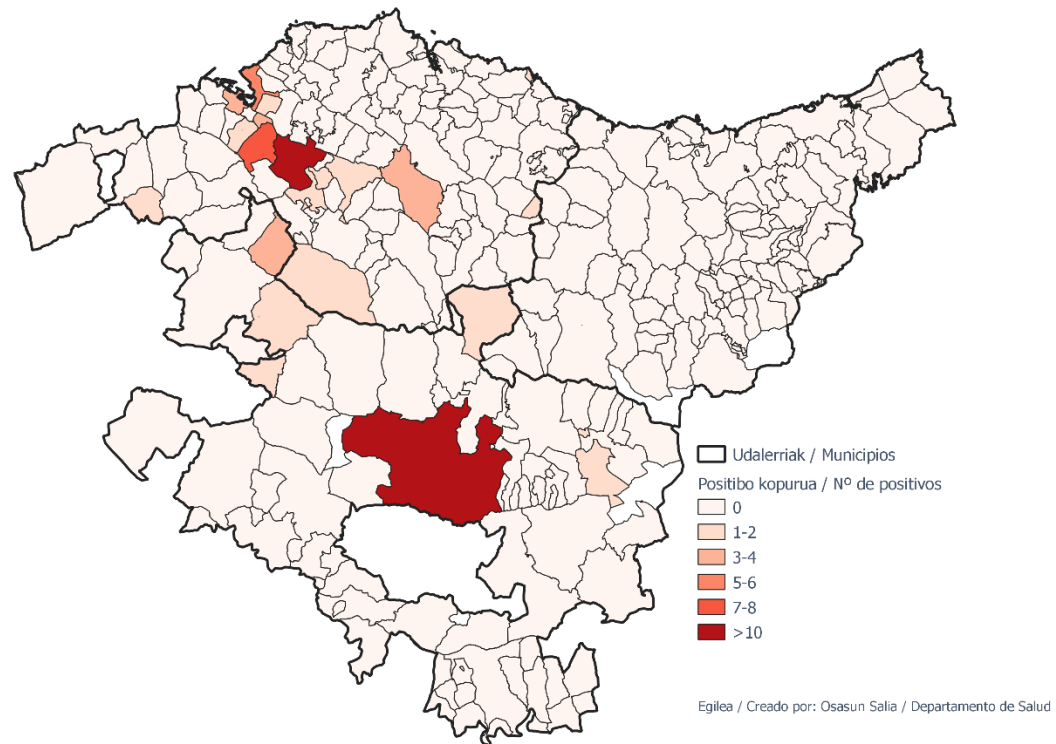
ANOETA	0	0	0	0	0	0	0
ARRASATE / MONDRAGÓN	0	0	0	0	0	0	0
BERGARA	0	0	0	0	0	0	0
DONOSTIA / SAN SEBASTIÁN	0	0	0	0	0	0	0
ESKORIATZA	0	0	0	0	0	0	0
IRUN	0	0	0	0	0	0	0
IRURA	0	0	0	0	0	0	0
URRETXU	0	0	0	0	0	0	0
ZARAUTZ	0	0	0	0	0	0	0
<b>GIPUZKOA</b>	<b>0</b>	<b>0</b>	<b>0</b>	<b>0</b>	<b>0</b>	<b>0</b>	<b>0</b>

<b>OTROS</b>	<b>0</b>	<b>0</b>	<b>0</b>	<b>0</b>	<b>0</b>	<b>0</b>	<b>0</b>
--------------	----------	----------	----------	----------	----------	----------	----------

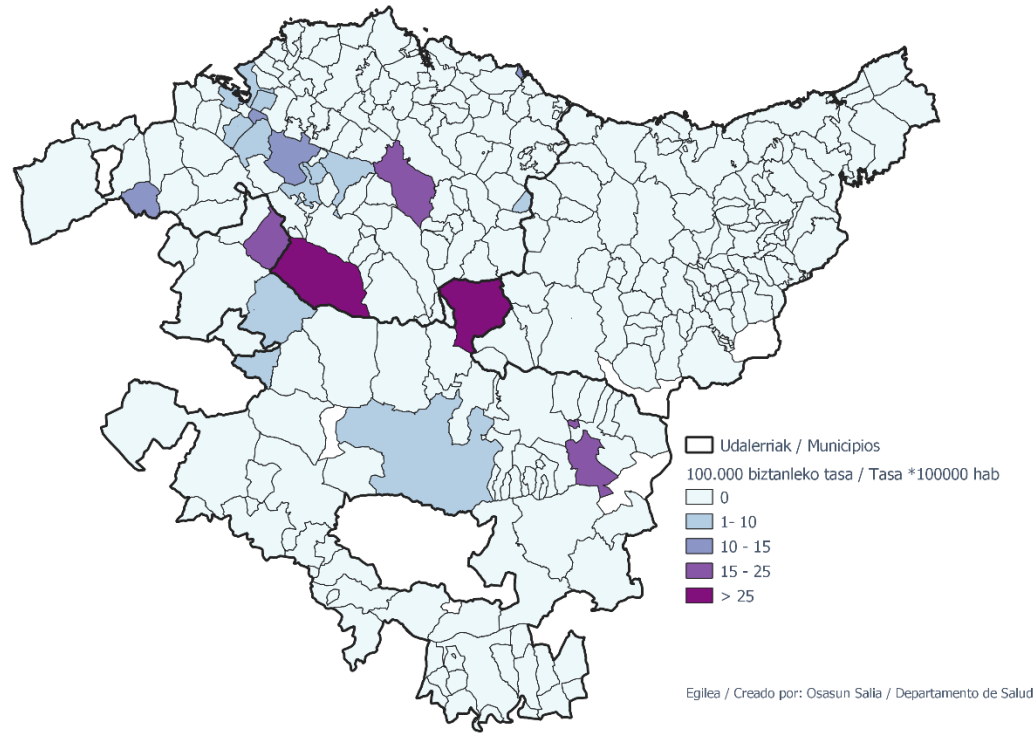
(++) Aurreko egunetan PCR test positibo izandako bi kasu metatutako kasuen zerrendatik ezabatu dira zegozkien laborategiek positibo faltsuak zirela baieztatu ondoren.

(++) Dos de los casos confirmados por PCR en días anteriores fueron considerados falsos positivos por los laboratorios correspondientes y han sido eliminados del registro acumulado.

**POSITIBO KOPURUA EUSKADIKO UDALERRIETAN, 14 EGUNETAN / CASOS POSITIVOS EN 14 DÍAS, EN LOS MUNICIPIOS DE EUSKADI**  
Maiatzaren 20tik ekainaren 3ra metatutako datuak / Datos acumulados del 20 de mayo al 3 de junio



100.000 BIZTANLEKO POSITIBO TASA EUSKADIKO UDALERRIETAN / TASA DE POSITIVOS POR 100.000 HABITANTES EN LOS MUNICIPIOS DE EUSKADI  
Maiatzaren 20tik ekainaren 3ra metatutako datuak / Datos acumulados del 20 de mayo al 3 de junio



**PCR POSITIBO BERRIAK EUSKADIKO OSASUN EREMUETAN /  
NUEVOS POSITIVOS PCR EN LAS ZONAS DE SALUD DE EUSKADI**

Alfabetoz ordenatuta./ Ordenado alfabéticamente.

OSASUN-EREMUAK/ZONAS DE SALUD	29/05	30/05	31/05	01/06	02/06	03/06	04/06
Abadiño-Elorrio-Berriz	0	0	0	0	0	0	0
Abanto-Muskiz	0	0	0	0	0	0	0
Aiala	0	0	0	1	0	0	0
Alango	0	0	0	0	0	0	0
Algorta	2	1	0	0	0	0	0
Amorebieta	0	0	0	0	0	0	0
Andoain	0	0	0	0	0	0	0
Aranbizkarra I	0	0	0	0	0	0	0
Aranbizkarra II	0	0	0	0	0	0	0
Arrasate	0	0	0	0	0	0	0
Arrigorriaga	0	0	0	0	0	0	0
Astrabudua	0	0	0	0	0	0	0
Balmaseda	0	0	0	0	0	0	0
Basauri-Ariz	0	0	0	0	0	1	0
Basurto	0	0	0	0	0	0	0
Begoña	0	0	0	0	0	0	0
Bergara	0	0	0	0	0	0	0
Bombero Etxaniz	0	0	0	0	0	0	0
Buenavista	0	0	0	0	0	0	0
Casco Viejo (Bilbao)	1	0	0	0	0	0	0
Casco Viejo (Vitoria)	0	0	0	0	0	0	0
Desierto	0	0	0	0	0	0	0
Deusto	0	0	0	0	1	0	0
Dumboa	0	0	0	0	0	0	0
Durango	0	0	0	0	0	0	0
Ermua	1	0	0	0	0	0	0
Galdakao	0	0	0	0	1	0	0
Gazalbide Txagorritxu	1	0	0	0	0	0	0
Gazteleku	0	0	0	0	0	0	1
Gernika	0	0	0	0	0	0	0
Gorliz - Plentzia	0	0	0	0	0	0	0
Gros	0	0	0	0	0	0	0
Indautxu	0	0	0	0	0	0	0
Intxaurreondo	0	0	0	0	0	0	0
Iruña de la Oca	0	0	0	0	0	0	0
Javier Sáenz de Buruaga	0	0	0	0	0	0	0
Karmelo	0	0	0	0	0	0	0
La Habana	0	0	0	0	0	0	1

La Paz	0	1	0	0	0	1	0
La Peña	0	0	0	0	0	0	1
Las Arenas	0	0	0	0	0	0	0
Lakuabizkarra	0	0	0	1	0	0	0
Lekeitio	0	0	0	0	0	0	0
Leioa	0	0	0	0	0	0	0
Llanada Alavesa	0	0	0	0	0	0	0
Llodio	0	0	0	0	0	0	0
Lutxana	0	0	0	0	0	0	0
Mina del Morro	0	0	0	0	0	0	0
Miribilla-La Merced	1	0	0	0	0	0	0
Mungia	0	0	0	0	0	0	0
Norte-Zuya	0	0	0	0	0	0	0
Olaguibel	0	0	0	1	2	0	0
Olarizu	0	0	0	0	0	0	0
Otxarkoaga	0	0	0	0	0	0	0
Portugalete - Centro	0	0	0	0	0	0	0
Portugalete-Repelega	0	0	0	0	0	0	0
Rekalde	0	1	0	0	0	0	0
Rioja	0	0	0	0	0	0	0
Rontegi	0	0	0	0	0	0	0
Salburua	0	0	0	0	0	1	0
San Adrián	0	0	0	0	0	0	0
San Ignacio	0	0	0	0	0	0	0
San Martín	0	0	0	1	0	1	0
San Vicente	0	0	0	0	0	0	0
Sansomendi	0	1	0	0	0	1	0
Santurtzi-Centro-Mamariga	0	0	0	0	0	0	0
Santutxu-Solokoetxe	0	0	0	0	0	0	0
Sestao Kuetu	0	0	0	0	0	0	0
Sestao Markonzaga	1	0	0	0	0	0	0
Trapagaran	0	0	0	0	1	0	0
Txorierrri	0	0	0	0	0	0	0
Txurdinaga	0	0	0	0	0	0	0
Valle de Leniz	0	0	0	0	0	0	0
Villabona	0	0	0	0	0	0	0
Zabalgana	0	0	0	0	0	0	1
Zaramaga	0	1	0	0	1	0	0
Zarautz – Orio - Aia	0	0	0	0	0	0	0
Zorroza	0	0	0	0	0	0	0
Zuazo	0	0	0	0	0	0	0
Zumarraga	0	0	0	0	0	0	0
Zurbaran	0	0	0	0	0	0	0



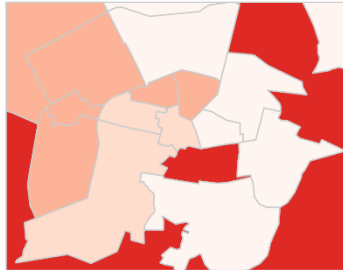
Otros	0	0	0	0	0	0	0
-------	---	---	---	---	---	---	---

(++) Aurreko egunetan PCR test positibo izandako bi kasu metatutako kasuen zerrendatik ezabatu dira zegozkien laborategiek positibo faltsuak zirela baieztatu ondoren.

(++) Dos de los casos confirmados por PCR en días anteriores fueron considerados falsos positivos por los laboratorios correspondientes y han sido eliminados del registro acumulado.

**POSITIBO KOPURUA EUSKADIKO OSASUN EREMUETAN 14 EGUNEAN / CASOS POSITIVOS EN 14 DÍAS, EN LAS ZONAS DE SALUD DE EUSKADI**  
 Maiatzaren 20tik ekainaren 3ra metatutako datuak / Datos acumulados del 20 de mayo al 3 de junio

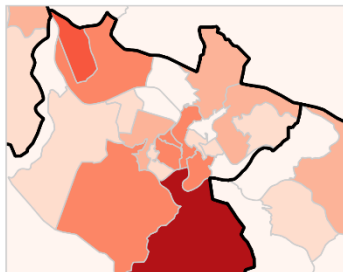
Vitoria-Gasteiz



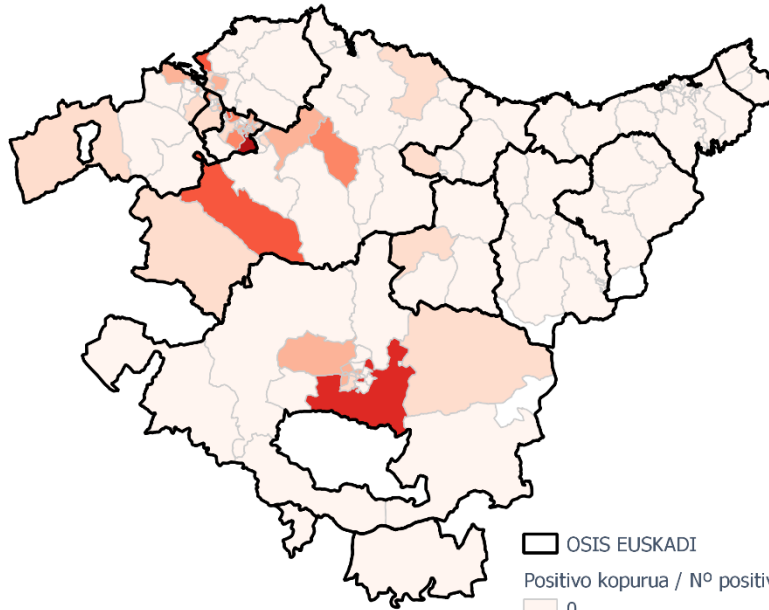
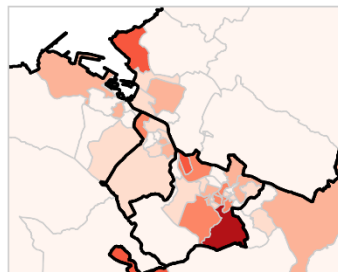
Donostia-San Sebastián



Bilbo / Bilbao



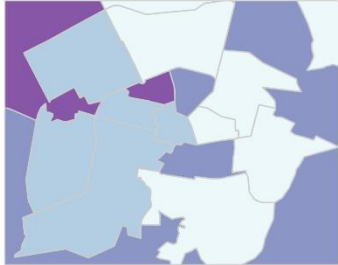
Bilbo Handia / Gran Bilbao



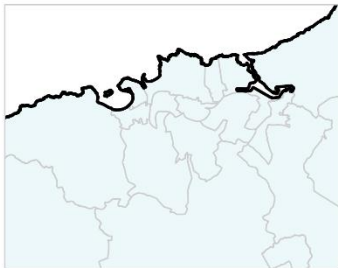
Egilea: Osasun Saila  
 Creado por: Departamento de Salud

**100.000 BIZTANLEKO POSITIBO TASA EUSKADIKO OSASUN EREMUETAN 14 EGUNEAN /**  
**TASA DE POSITIVOS POR 100.000 HABITANTES EN 14 DÍAS, EN LAS ZONAS DE SALUD DE EUSKADI**  
**Maiatzaren 20tik ekainaren 3ra metatutako datuak / Datos acumulados del 20 de mayo al 3 de junio**

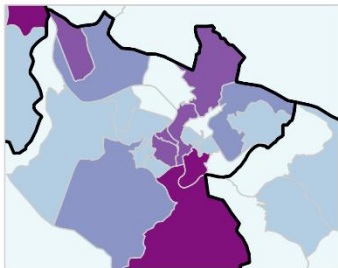
Vitoria-Gasteiz



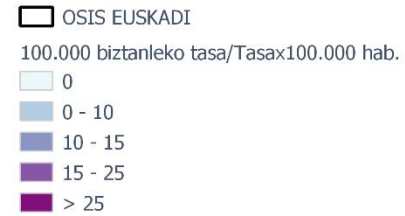
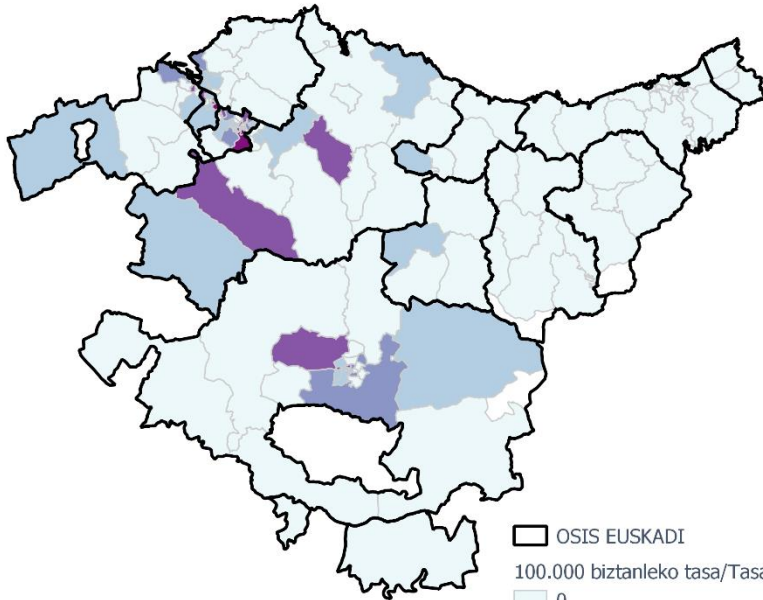
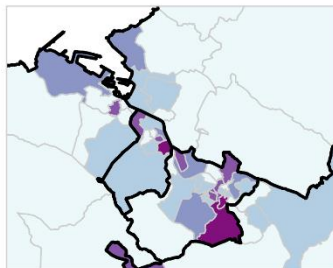
Donostia-San Sebastián



Bilbo / Bilbao



Bilbo Handia / Gran Bilbao



Egilea: Osasun Salia  
 Creado por: Departamento de Salud

## METATUTAKO DATUEN DESKRIBAPENA (Astean behin eguneratuko dira)

### DESCRIPCIÓN DE LOS DATOS ACUMULADOS (Se actualizarán semanalmente)

#### POSITIBO GUZTIAK EUSKADIKO LURRALDE HISTORIKOEN ARABERA / POSITIVOS TOTALES POR TERRITORIO HISTÓRICO

Ekainaren 1era arte metatutako datuak / Casos acumulados hasta el 1 de junio

	POSITIBOAK /POSITIVOS	%
Araba	5123	25,8 %
Bizkaia	11236	56,7 %
Gipuzkoa	3211	16,2 %
Otros	263	1,3 %

\*Beste autonomia erkide batekoak diren baina Osakidetzako medikua duten 90 pertsonari bere osasun eremuari dagokion udalerrria ezarri zaie hurrengo analisietarako.

\*A las 90 personas de otras comunidades autónomas que tienen médico de Osakidetza se les ha asignado el municipio correspondiente a su zona de salud.

#### POSITIBO GUZTIAK EUSKADIKO UDALERRIETAN / POSITIVOS TOTALES EN LOS MUNICIPIOS DE EUSKADI

Ekainaren 1era arte metatutako datuak / Casos acumulados hasta el 1 de junio

Udalerrria / Municipio	Positiboak/ Positivos	Biztanleak/ Población	Tasa 100.000 biztanleko/ Tasa por 100.000 habitantes
ABADIÑO	32	7695	415,9
ABANTO Y CIERVANA-ABANTO ZIERB	76	9476	802,0
ADUNA	2	480	416,7
SALVATIERRA/AGURAIN	67	5296	1265,1
AIA	7	1998	350,4
AIZARNAZABAL	3	763	393,2
ALBIZTUR	1	296	337,8
ALEGIA	4	1751	228,4
ALEGRIA-DULANTZI	28	3075	910,6
ALKIZA	3	346	867,1
ALONSOTEGI	15	2852	525,9
ALTZAGA	1	188	531,9
ALTZO	3	367	817,4
AMEZKETA	2	907	220,5
AMOREBIETA-ETXANO	178	19119	931,0
AMURRIO	112	10419	1075,0
ANDOAIN	46	14945	307,8
ANOETA	14	2036	687,6

ANTZUOLA	8	2201	363,5
ARAMA	2	202	990,1
ARAMAIO	4	1506	265,6
ARANTZAZU	1	377	265,3
AREATZA	6	1215	493,8
ARETXABAETA	58	7098	817,1
ARMIÑON	2	223	896,9
ARRAIA-MAEZTU	2	732	273,2
ARRASATE/MONDRAGON	263	22058	1192,3
ARRATZUA-UBARRUNDIA	10	1033	968,1
ARRIETA	2	566	353,4
ARRIGORRIAGA	126	11882	1060,4
ARTEA	2	722	277,0
ARTZENTALES	6	692	867,1
ARTZINIEGA	11	1922	572,3
ASPARRENA	12	1609	745,8
ASTEASU	5	1550	322,6
ASTIGARRAGA	21	6180	339,8
ATAUN	5	1745	286,5
ATXONDO	9	1414	636,5
AULESTI	2	665	300,8
AYALA/AIARA	64	2901	2206,1
AZKOITIA	22	11989	183,5
AZPEITIA	18	15055	119,6
BAKIO	11	2639	416,8
BALMASEDA	133	7595	1751,2
BAÑOS DE EBRO/MAÑUETA	3	323	928,8
BARAKALDO	1122	98497	1139,1
BARRIKA	9	1528	589,0
BARRUNDIA	12	945	1269,8
BASAURI	521	40711	1279,8
BEASAIN	55	13969	393,7
BEDIA	3	1054	284,6
BELAUNTZA	2	258	775,2
BERANGO	58	7230	802,2
BERANTEVILLA	4	488	819,7
BERASTEGI	1	1053	95,0
BERGARA	62	15004	413,2
BERMEO	149	16880	882,7
BERNEDO	8	517	1547,4
BERRIATUA	6	1251	479,6
BERRIZ	7	4701	148,9
BIDANIA-GOIAITZ	3	557	538,6
BILBAO	4005	343430	1166,2
VILLABONA	36	5906	609,5

BUSTURIA	44	1607	2738,0
CAMPEZO/KANPEZU	18	1066	1688,6
DEBA	10	5445	183,7
DERIO	57	6472	880,7
DIMA	3	1431	209,6
DONOSTIA / SAN SEBASTIAN	807	181652	444,3
DURANGO	226	29436	767,8
EIBAR	214	27246	785,4
ELANTXOBE	5	362	1381,2
ELBURGO/BURGELU	8	627	1275,9
ELCIEGO	10	1038	963,4
ELGETA	8	1139	702,4
ELGOIBAR	46	11585	397,1
ELORRIO	31	7441	416,6
ELVILLAR/BILAR	4	355	1126,8
ERANDIO	279	24297	1148,3
EREÑO	1	264	378,8
ERMUA	171	16039	1066,2
ERRETERIA	126	40141	313,9
ERRIBERAGOITIA/RIBERA ALTA	12	836	1435,4
ERRIGOITI	1	484	206,6
ESKORIATZA	16	4065	393,6
ETXEBARRI	102	11338	899,6
ETXEBARRIA	4	751	532,6
EZKIO-ITSASO	1	644	155,3
FORUA	5	916	545,9
FRUIZ	1	543	184,2
GALDAKAO	325	29389	1105,9
GALDAMES	6	836	717,7
GAMIZ-FIKA	6	1374	436,7
GATIKA	6	1648	364,1
GAUTEGIZ ARTEAGA	4	854	468,4
GERNIKA-LUMO	92	16725	550,1
GETARIA	8	2846	281,1
GETXO	631	77088	818,5
GIZABURUAGA	1	210	476,2
GORDEXOLA	28	1724	1624,1
GORLIZ	33	5825	566,5
GÜEÑES	61	6564	929,3
HERNANI	61	20013	304,8
HERNIALDE	2	305	655,7
HONDARRIBIA	42	16937	248,0
IBARRA	26	4258	610,6
IBARRANGELU	4	625	640,0
IDIAZABAL	5	2388	209,4

IGORRE	19	4163	456,4
IRUN	231	59899	385,6
IRUÑA OKA/IRUÑA DE OCA	30	3514	853,7
IRURA	19	1811	1049,1
IRURAZ-GAUNA	6	531	1129,9
ISPASTER	1	741	135,0
ITSASONDO	2	718	278,6
IURRETA	16	3689	433,7
KARRANTZA HARANA/CARRANZA	22	2806	784,0
KORTEZUBI	4	437	915,3
LABASTIDA/BASTIDA	38	1492	2546,9
LAGUARDIA	4	1549	258,2
LANCIEGO/LANTZIEGO	2	724	276,2
LANTARON	8	942	849,3
LAPUEBLA DE LABARCA	5	882	566,9
LARRABETZU	7	2053	341,0
LASARTE-ORIA	53	18825	281,5
LAUDIO/LLODIO	153	18345	834,0
LAUKIZ	9	1165	772,5
LAZKAO	17	5549	306,4
LEABURU	1	363	275,5
LEGAZPI	27	8430	320,3
LEGORRETA	7	1489	470,1
LEGUTIO	11	1795	612,8
LEIOA	269	31188	862,5
LEKEITIO	25	7246	345,0
LEMOA	22	3610	609,4
LEMOIZ	7	1238	565,4
LEZA	1	217	460,8
LEZAMA	10	2383	419,6
LEZO	22	6102	360,5
LIZARTZA	1	647	154,6
LOIU	79	2355	3354,6
MALLABIA	4	1174	340,7
MAÑARIA	2	516	387,6
MARKINA-XEMEIN	21	4964	423,0
MARURI-JATABE	3	928	323,3
MENDARO	4	2139	187,0
MENDATA	2	408	490,2
MENDEXA	4	485	824,7
MEÑAKA	4	713	561,0
MOREDA DE ALAVA/MOREDA ARABA	3	278	1079,1
MORGA	3	391	767,3
MUNDAKA	51	1844	2765,7
MUNGIA	100	17349	576,4

MURUETA	1	304	328,9
MUSKIZ	92	7456	1233,9
MUTILOA	3	250	1200,0
MUTRIKU	14	5334	262,5
MUXIKA	2	1482	135,0
NABARNIZ	2	242	826,4
OIARTZUN	27	10351	260,8
OKONDO	7	1204	581,4
OLABERRIA	1	914	109,4
ONDARROA	24	8590	279,4
OÑATI	52	11355	457,9
ORDIZIA	77	9970	772,3
ORIO	28	6061	462,0
ORMAIZTEGI	2	1295	154,4
OROZKO	24	2613	918,5
ORTUELLA	56	8350	670,7
OTXANDIO	9	1337	673,1
OYON-OION	35	3497	1000,9
PASAIA	53	16711	317,2
PEÑACERRADA/URIZAHARRA	1	287	348,4
PLENTZIA	33	4363	756,4
PORTUGALETE	411	46191	889,8
RIBERA BAJA/ERRIBERA BEITIA	10	1560	641,0
SAMANIEGO	19	238	7983,2
SAN MILLAN/DONEMILIAGA	4	737	542,7
SANTURTZI	441	45690	965,2
SEGURA	3	1523	197,0
SESTAO	248	27146	913,6
SONDIKA	62	4489	1381,2
SOPELA	137	12947	1058,2
SOPUERTA	76	2468	3079,4
SORALUZE-PLACENCIA DE LAS ARMA	12	3937	304,8
SUKARRIETA	2	336	595,2
TOLOSA	135	19270	700,6
TRUCIOS-TURTZIOZ	7	512	1367,2
UBIDE	5	177	2824,9
UGAO-MIRABALLES	33	4114	802,1
URDULIZ	29	4294	675,4
URDUÑA/ORDUÑA	41	4274	959,3
URKABUSTAIZ	6	1435	418,1
URNIETA	21	6190	339,3
URRETXU	19	6802	279,3
USURBIL	14	6318	221,6
VALDEGOVIA/GAUBEA	4	1069	374,2
VALLE DE TRAPAGA-TRAPAGARAN	136	11875	1145,3



VILLABUENA DE ALAVA/ESKUERNAGA	2	304	657,9
VITORIA-GASTEIZ	4348	246149	1766,4
YECORA/IEKORA	6	257	2334,6
ZALDIBAR	16	3056	523,6
ZALDIBIA	4	1630	245,4
ZALDUONDO	1	194	515,5
ZALLA	58	8438	687,4
ZAMBRANA	11	436	2522,9
ZAMUDIO	20	3274	610,9
ZARATAMO	10	1631	613,1
ZARAUTZ	203	23301	871,2
ZEANURI	4	1258	318,0
ZEBERIO	6	1065	563,4
ZEGAMA	6	1532	391,6
ZESTOA	5	3833	130,4
ZIERBENA	10	1493	669,8
ZIGOITIA	18	1712	1051,4
ZIORTZA-BOLIBAR	1	451	221,7
ZIZURKIL	6	3029	198,1
ZUIA	27	2365	1141,6
ZUMAIA	54	9825	549,6
ZUMARRAGA	79	9767	808,8
OTROS	173	-	-

\*Udalerrietako tasa kalkulatzeko positibo kopurua eta EUSTATen arabera udalerrri bakoitzeko biztanle kopurua hartzen dira kontuan.

\*El cálculo de las tasas de los municipios se ha realizado teniendo en cuenta el número de casos y la población del municipio según el EUSTAT.

**POSITIBO GUZTIAK EUSKADIKO OSASUN EREMUETAN /**  
**POSITIVOS TOTALES EN LAS ZONAS DE SALUD DE EUSKADI**  
 Ekainaren 1era arte metatutako datuak / Casos acumulados hasta el 1 de junio

Osasun-eremuak/Zonas de salud	Positiboak/ Positivos	TISak guztira/ Total de TIS	Tasa 100.000 biztanleko/ Tasa por 100.000 habitantes
ABADIÑO-ELORRIO-BERRIZ	97	24328	398,7
ABANTO-MUSKIZ	165	17149	962,2
ABETXUKO	80	3841	2082,8
AIALA	231	19096	1209,7
ALANGO	194	19660	986,8
ALEGIA	22	6665	330,1
ALGORTA	254	33128	766,7
ALZA-ROTETA	166	19664	844,2
AMARA BERRI	118	35132	335,9
AMARA CENTRO	68	16578	410,2
AMOREBIETA	180	19813	908,5
ANDOAIN	48	15442	310,8
ARANBIZKARRA I	210	15096	1391,1
ARANBIZKARRA II	156	12426	1255,4
ARRASATE	278	25129	1106,3
ARRATIA	61	13737	444,1
ARRIGORRIAGA	141	15914	886,0
ASTRABUDUA	122	10532	1158,4
AZKOITIA	22	11946	184,2
AZPEITIA	19	16666	114,0
BALMASEDA	168	11715	1434,1
BASAURI-ARIZ	379	26715	1418,7
BASAURI-KAREAGA	165	15332	1076,2
BASURTO	217	21071	1029,9
BEASAIN	71	22634	313,7
BEGOÑA	131	11870	1103,6
BERAUN-ERRETERIA	38	15271	248,8
BERGARA	78	18193	428,7
BERMEO	205	19139	1071,1
BIDEBIETA	23	7241	317,6
BOLUETA-SAGARMINAGA	65	9615	676,0
BOMBERO ETXANIZ	434	38328	1132,3
CASCO VIEJO (BILBAO)	267	13102	2037,9
CASCO VIEJO (VITORIA-GASTEIZ)	257	18232	1409,6
DEBA	25	10708	233,5
DEUSTO	222	25904	857,0
DUMBOA	84	30190	278,2
DURANGO	240	35097	683,8
EGIA	68	14940	455,2

EIBAR	136	19576	694,7
ELGOIBAR	63	18203	346,1
ERANDIO	157	14199	1105,7
ERMUA	176	17250	1020,3
ETXEBARRI	96	10766	891,7
GALDAKAO	309	31686	975,2
GAZALBIDE-TXAGORRITXU	287	15651	1833,7
GAZTELEKU	208	21093	986,1
GERNIKA	93	19002	489,4
GERNIKALDEA	79	7485	1055,4
GORLIZ-PLENTZIA	82	12094	678,0
GROS	93	29802	312,1
HERNANI-URNIETA-ASTIGARRAGA	104	34494	301,5
HONDARRIBIA	47	17896	262,6
IBARRA	38	7842	484,6
INDAUTXU	218	19894	1095,8
INTXAURRONDO	39	11521	338,5
IRÚN-CENTRO	145	38453	377,1
IZTIETA-ERRETERIA	91	26100	348,7
JAVIER SÁENZ DE BURUAGA	110	15899	691,9
KARMELO	115	12046	954,7
KUETO	104	10273	1012,4
LA HABANA	209	12036	1736,5
LA MERCED/MIRIBILLA	276	19466	1417,9
LA PAZ	186	22077	842,5
LA PEÑA	91	10234	889,2
LAKUA-ARRIAGA	222	15491	1433,1
LAKUABIZKARRA	499	29226	1707,4
LAS ARENAS	233	34417	677,0
LASARTE-USURBIL	70	26512	264,0
LAZKAO	31	8517	364,0
LEGAZPI	29	8739	331,8
LEIOA	209	25063	833,9
LEKEITIO	32	10065	317,9
LEZO-SAN JUAN	35	8541	409,8
LLANADA ALAVESA	136	12020	1131,4
LLODIO	185	23072	801,8
LOIOLA	24	7127	336,7
LUTXANA	119	7325	1624,6
MARKINA-XEMEIN	29	6488	447,0
MARKONZAGA	150	17831	841,2
MINA DEL MORRO	93	11067	840,3
MIRIBILLA/LA MERCED	276	19466	1417,9
MONTAÑA ALAVESA	27	2186	1235,1
MUNGIA	145	26968	537,7

NORTE-LEGUTIO	34	4253	799,4
NORTE-ZUIA	53	5480	967,2
OIARTZUN	27	10535	256,3
OLAGUIBEL	587	34045	1724,2
OLARIZU	214	16235	1318,1
ONDARRETA	146	36720	397,6
ONDARROA	28	9640	290,5
OÑATI	52	11830	439,6
ORDIZIA	96	14142	678,8
ORTUELLA	56	8489	659,7
OTXARKOAGA	91	11293	805,8
PARTE VIEJA	50	13799	362,3
PASAIA ANTXO	16	6787	235,7
PASAIA SAN PEDRO	29	10612	273,3
PORTUGALETE-BUENAVISTA	143	13261	1078,4
PORTUGALETE-CASTAÑOS	130	16767	775,3
PORTUGALETE-REPELEGA	164	20149	813,9
REKALDE	377	28171	1338,3
RIOJA ALAVESA	139	10885	1277,0
RONTEGI	82	11371	721,1
SALBURUA	205	16341	1254,5
SAN ADRIÁN	138	10045	1373,8
SAN IGNACIO	258	24872	1037,3
SAN MARTÍN	791	32825	2409,7
SAN VICENTE	314	20040	1566,9
SANSOMENDI	163	9295	1753,6
SANTURTZI-CENTRO-MAMARIGA	140	18352	762,9
SANTURTZI-KABIEZES	285	26023	1095,2
SANTUTXU-SOLOKOETXE	140	16372	855,1
SODUPE-GÜEÑES	87	8207	1060,1
SOPELANA	222	25427	873,1
TOLOSA	139	20760	669,6
TORREKUA	80	9756	820,0
TRAPAGARAN	135	12011	1124,0
TXORIERRI	224	18956	1181,7
TXURDINAGA	309	14726	2098,3
URBAN	137	9598	1427,4
VALLE DE LENIZ	68	11415	595,7
VALLES ALAVESES I	36	4622	778,9
VALLES ALAVESES II	30	2384	1258,4
VILLABONA	85	15946	533,0
ZABALGANA	289	23794	1214,6
ZABALLA	112	13124	853,4
ZALLA	143	11710	1221,2
ZARAMAGA	168	14371	1169,0

ZARAUTZ-ORIO-AIA	236	32323	730,1
ZORROZA- ALONSOTEGI	115	14648	785,1
ZUAZO	160	18056	886,1
ZUMAIA-ZESTOA-GETARIA	70	17564	398,5
ZUMARRAGA	77	18588	414,2
ZURBARAN	152	10598	1434,2

\*Osasun eremuetako tasa kalkulatzeko positibo kopurua eta 2020ko maiatzean eremu bakoitzean zeuden TIS kopurua hartzen da kontuan.

\*El cálculo de la tasa en las zonas de salud se ha realizado teniendo en cuenta el nº de casos entre el nº de TISes en cada zona a fecha de mayo de 2020

**HILDAKOAK EUSKADIKO OSASUN EREMUETAN /  
FALLECIDOS EN LAS ZONAS DE SALUD DE EUSKADI**  
Ekainaren 4ra arte metatutako datuak / Casos acumulados hasta el 4 de junio

Osasun-eremuak/Zonas de salud	Positiboak/ Positivos	Hildakoak/ Fallecidos	Hilkortasuna/ Mortalidad
ABADIÑO-ELORRIO-BERRIZ	97	5	5,15
ABANTO-MUSKIZ	156	4	2,56
ABETXUKO	78	10	12,82
AIALA	234	10	4,27
ALANGO	171	9	5,26
ALEGIA	20	1	5,00
ALGORTA	236	3	1,27
ALZA-ROTETA	163	21	12,88
AMARA BERRI	116	2	1,72
AMARA CENTRO	59	3	5,08
AMOREBIETA	180	17	9,44
ANDOAIN	47	2	4,26
ARANBIZKARRA I	211	12	5,69
ARANBIZKARRA II	157	8	5,10
ARRASATE	271	31	11,44
ARRATIA	60	1	1,67
ARRIGORRIAGA	135	8	5,93
ASTRABUDUA	116	7	6,03
AZKOITIA	21	0	0,00
AZPEITIA	19	2	10,53
BALMASEDA	162	12	7,41
BASAURI-ARIZ	372	47	12,63
BASAURI-KAREAGA	162	16	9,88
BASURTO	205	9	4,39
BEASAIN	70	6	8,57
BEGOÑA	128	5	3,91
BERAUN - ERRENTERIA	39	0	0,00
BERGARA	75	1	1,33
BERMEO	196	15	7,65
BIDEBIETA	23	1	4,35
BOLUETA	61	2	3,28
BOMBERO ETXANIZ	367	16	4,36
BUENAVISTA	138	1	0,72
CASCO VIEJO (BILBAO)	251	27	10,76
CASCO VIEJO VITORIA	255	23	9,02
DEBA	24	1	4,17
DESIERTO	132	3	2,27
DEUSTO	208	5	2,40
DUMBOA	83	0	0,00
DURANGO	238	15	6,30
EGIA	65	6	9,23
EIBAR	134	11	8,21
ELGOIBAR	63	1	1,59
ERANDIO	153	10	6,54
ERMUA	171	14	8,19
ETXEBARRI	95	4	4,21
GALDAKAO	306	24	7,84
GAZALBIDE TXAGORRITXU	279	25	8,96
GAZTELEKU	185	5	2,70

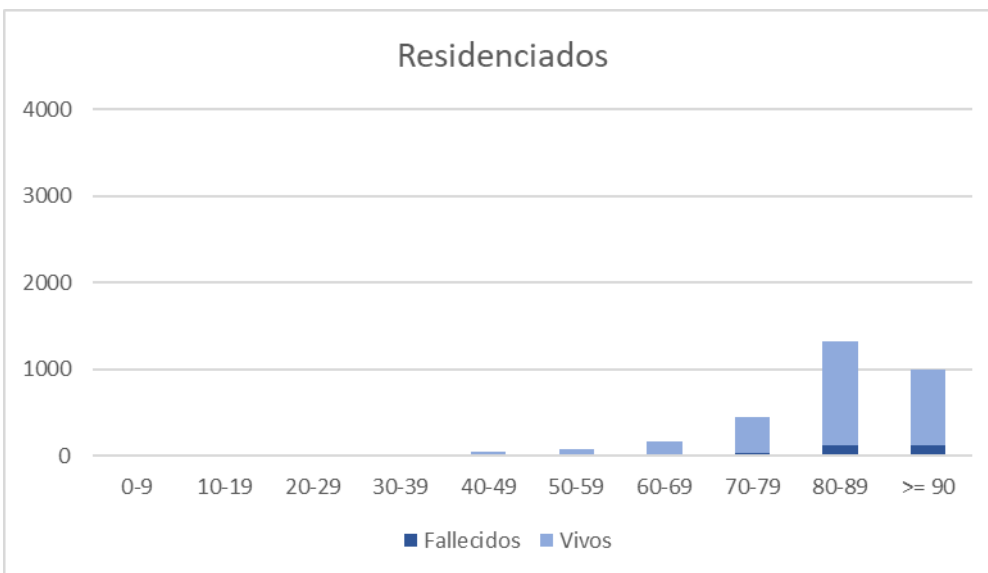
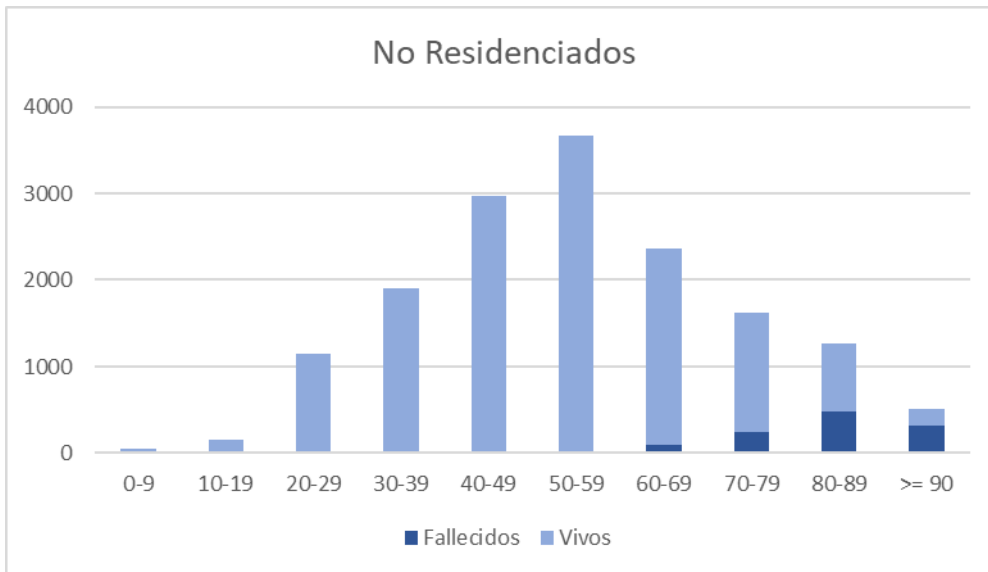
GERNIKA	94	2	2,13
GERNIKALDEA	77	6	7,79
GORLIZ-PLENTZIA	76	0	0,00
GROS	93	9	9,68
GUEÑES	89	3	3,37
HERNANI-URNIETA-ASTIGARRAGA	103	1	0,97
HONDARRIBIA	45	1	2,22
IBARRA	34	1	2,94
INDAUTXU	177	8	4,52
INTXAURRONDO	37	2	5,41
IRUN - CENTRO	141	5	3,55
IRUÑA DE LA OCA	24	0	0,00
IZTIETA - ERRETERIA	89	6	6,74
JAVIER SAENZ DE BURUAGA	89	1	1,12
KARMELO	105	5	4,76
LA HABANA	205	6	2,93
LA PAZ	187	1	0,53
LA PEÑA	92	0	0,00
LAKUA - ARRIAGA	225	9	4,00
LAKUABIZKARRA	497	8	1,61
LAS ARENAS	214	8	3,74
LASARTE - USURBIL	69	4	5,80
LAZKAO	24	0	0,00
LEGAZPI	29	2	6,90
LEIOA	200	5	2,50
LEKEITIO	33	1	3,03
LEZO-SAN JUAN	31	4	12,90
LLANADA ALAVESA	137	16	11,68
LLODIO	185	13	7,03
LOIOLA	24	0	0,00
LUTXANA	118	5	4,24
MARKINA-XEMEIN	28	2	7,14
MINA DEL MORRO	86	7	8,14
MIRIBILLA-LA MERCED	267	22	8,24
MONTAÑA ALAVESA	28	2	7,14
MUNGIA	147	2	1,36
NORTE-VILLARREAL	33	2	6,06
NORTE-ZUYA	54	2	3,70
OIARTZUN	26	0	0,00
OLAGUIBEL	576	42	7,29
OLARIZU	214	10	4,67
ONDARRETA	147	12	8,16
ONDARROA	27	3	11,11
OÑATI	92	21	22,83
ORDIZIA	51	1	1,96
ORTUELLA	84	4	4,76
OTXARKOAGA	53	3	5,66
PARTE VIEJA	49	2	4,08
PASAI ANTZO	15	0	0,00
PASAJES SAN PEDRO	31	1	3,23
PORTUGALETE CENTRO	122	1	0,82
PORTUGALETE REPELEGA	168	4	2,38
REKALDE	361	20	5,54
RIOJA	143	10	6,99
RONTEGI	79	2	2,53
SALBURUA	207	5	2,42
SAN ADRIAN	128	6	4,69
SAN IGNACIO	244	15	6,15

SAN MARTIN	784	57	7,27
SAN VICENTE	296	22	7,43
SANSOMENDI	163	7	4,29
SANTURTZI KABIEZES	266	8	3,01
SANTURTZI MAMARIGA	130	4	3,08
SANTUTXU-SOLOKOETXE	132	5	3,79
SESTAO KUETO	93	5	5,38
SESTAO MARKONZAGA	126	3	2,38
SOPELA	209	6	2,87
TOLOSA	134	16	11,94
TORREKUA	75	8	10,67
TRAPAGARAN	124	2	1,61
TXORIERRI	210	9	4,29
TXURDINAGA CENTRO SALUD	289	19	6,57
VALLE DE LENIZ	65	5	7,69
VALLES I	10	0	0,00
VALLES II	30	0	0,00
VILLABONA	78	3	3,85
ZABALGANA	290	3	1,03
ZABALLA C.S.	109	2	1,83
ZALLA	135	7	5,19
ZARAMAGA	162	13	8,02
ZARAUZ - ORIO - AIA	226	15	6,64
ZORROZA	101	3	2,97
ZUAZO	149	2	1,34
ZUMAIA - ZESTOA - GETARIA	66	5	7,58
ZUMARRAGA	73	5	6,85
ZURBARAN	139	10	7,19

\*Osasun sistema publikoko datuak bakarrik / Sólo datos del sistema público de salud.



**TEST POSITIBODUN HILDAKOAK POPULAZIO OROKORREAN ETA EGOITZETAN /**  
**POSITIVOS FALLECIDOS EN POBLACIÓN GENERAL Y RESIDENCIADOS**  
 Maiatzaren 22ra arteko heriotzak / Fallecidos hasta el 22 de mayo



Edad	No residenciados			Residenciados		
	Vivos	Fallecidos	Positivos	Vivos	Fallecidos	Positivos
0-9	56	0	56	0	0	0
10-19	155	0	155	0	0	0
20-29	1139	2	1141	6	0	6
30-39	1901	4	1905	10	0	10
40-49	2958	10	2968	50	0	50
50-59	3647	23	3670	75	4	79
60-69	2270	93	2363	152	11	163
70-79	1389	239	1628	414	39	453
80-89	790	482	1272	1202	129	1331
>= 90	198	313	511	876	128	1004

**TEST POSITIBODUNEN OSPITALERATZEAK POPULAZIO OROKORREAN ETA EGOITZETAN /  
INGRESOS DE POSITIVOS EN POBLACIÓN GENERAL Y RESIDENCIADOS  
Maiatzaren 22ra arteko heriotzak / Fallecidos hasta el 22 de mayo**

	Egoitzetan bizi direnak / Residenciados (N = 3096)			Egoitzetan bizi ez direnak/ No residenciados (N = 15674)	
	Ospitaleratze gabe/ Sin ingreso	Ospitalean ingresatuak/ Ingresados en hospital	Beste zentru batean ingresatuak/ Ingresados en otro centro	Ospitaleratze gabe/ Sin ingreso	Ospitalean ingresatuak/ Ingresados en hospital
<b>Guztira / Total</b>	<b>(N = 2096)</b>	<b>(N = 570)</b>	<b>(N = 430)</b>	<b>(N = 10711)</b>	<b>(N = 4963)</b>
Sexua /Sexo					
Gizonak /Hombres	551 (26,29 %)	213 (37,37 %)	143 (33,26 %)	3.489 (32,57 %)	2.837 (57,16 %)
Emakumeak / Mujeres	1.545 (73,71 %)	357 (62,63 %)	287 (66,74 %)	7.222 (67,43 %)	2.126 (42,84 %)
Adina / Edad					
≤ 9	0 (0,00 %)	0 (0,00 %)	0 (0,00 %)	52 (0,49 %)	4 (0,08 %)
10 – 19	0 (0,00 %)	0 (0,00 %)	0 (0,00 %)	133 (1,24 %)	22 (0,44 %)
20 – 29	2 (0,10 %)	1 (0,18 %)	3 (0,70 %)	1067 (9,97 %)	74 (1,49 %)
30 – 39	6 (0,29 %)	0 (0,00 %)	4 (0,93 %)	1701 (15,89 %)	204 (4,11 %)
40 – 49	36 (1,72 %)	6 (1,05 %)	8 (1,86 %)	2469 (23,06 %)	499 (10,05 %)
50 – 59	48 (2,29 %)	20 (3,51 %)	11 (2,56 %)	2841 (26,54 %)	829 (16,70 %)
60 – 69	100 (4,77 %)	36 (6,32 %)	27 (6,28 %)	1335 (12,47 %)	1028 (20,71 %)
70 – 79	308 (14,69 %)	91 (15,96 %)	54 (12,56 %)	492 (4,60 %)	1136 (22,89 %)
80 – 89	885 (42,22 %)	258 (45,26 %)	188 (43,72 %)	378 (3,53 %)	894 (18,01 %)
≥ 90	711 (33,92 %)	158 (27,72 %)	135 (31,40 %)	238 (2,22 %)	273 (5,50 %)

\*Osasun sistema publikoko datuak bakarrik / Sólo datos del sistema público de salud.

	Egoitzetan bizi direnak / Residenciados (N = 3096)	Egoitzetan bizi ez direnak/ No residenciados (N = 15674)
<b>Ospitalean ingresatuak/Ingresados en hospital</b>	<b>570 (18,41 %)</b>	<b>4963 (31,66 %)</b>
Alta jasotakoak / Recibieron el alta	525 (92.11 %)	4786 (96.43 %)
Ospitalean egindako egunak / Días de ingreso (Media, DE)	10.70 (9.01)	10.02 (9.55)
ZIUn ingresatuak / Ingresados en UCI	11 (1.93 %)	470 (9.47 %)
ZIUn egindako egunak / Días de ingreso en UCI (Media, DE)	12.10 (11.35)	15.45 (14.39)

\*Osasun sistema publikoko datuak bakarrik / Sólo datos del sistema público de salud.