

KORONABIRUSAREN EGOERA EPIDEMIOLOGIKOA EUSKADIN (COVID-19) SITUACIÓN EPIDEMIOLÓGICA DEL CORONAVIRUS (COVID-19) EN EUSKADI

31/08/2020 - 00:00 horas

Txosten hau hainbat profesionalen egiten dute, informazioa lantzeko prozesuaren fase ezberdinetan beharrezko diren analisiez arduratzen da bakoitza.

Este informe es elaborado por un conjunto de profesionales que aportan su análisis a diferentes fases del proceso de elaboración de información.

Egileak ordena alfabetikoz / Autores por orden alfabético:

- Arantzazu Arrospide (Osakidetza, OSI Alto Deba)
- Maria Teresa Bacigalupe (Osakidetza, Servicios Centrales)
- Joseba Bidaurrezaga (Departamento de Salud, Salud Pública Bizkaia)
- Montserrat Calvo (Departamento de Salud)
- Igor Goirizelaia (Departamento de Salud)
- Nuria Gonzalez (Osakidetza, Servicios Centrales)
- Ania Gorostiza (Kronikgune)
- Gonzalo Lopez-Arbeloa (Osakidetza, Servicios Centrales)
- Imanol Montoya (Departamento de Salud)

TXOSTENEAN ORAIN ARTE ARAZTU EDO ZUZENDU DIREN AKATSAK ERRORES DEPURADOS O CORREGIDOS HASTA LA FECHA EN EL INFORME

Txosten honen informazioa etengabe berrikusten eta arazten ari da. Baliteke, gardentasunaren mesedetan, akats puntualen bat egotea, gerora zuzenduko dena.

La información de este informe está continuamente siendo revisada y depurada. En aras de la transparencia puede que haya algún error puntual que se corregirá posteriormente.

ARAZTU EDO ZUZENDU DIREN AKATSAK	ERRORES DEPURADOS O CORREGIDOS
Egunero desadostasun txikiak zuzentzen dira bizilekuaren eta testa eskatzen den lurralde historikoaren artean.	Cada día se corrigen pequeñas discrepancias entre el lugar de residencia y el territorio histórico desde donde se solicita el test.

KORONABIRUSAREN EGOERA EPIDEMIOLOGIKOA EUSKADIN (COVID-19) SITUACIÓN EPIDEMIOLÓGICA DEL CORONAVIRUS (COVID-19) EN EUSKADI

31/08/2020 - 00:00 horas



Egindako PCR testak eta positibo kopurua
Test PCR realizados y número de casos positivos

29/08	<p>9.983</p> <p>Egindako PCR kopurua PCRs realizados</p>	<p>866</p> <p>PCR kasu positiboak Casos positivos PCR</p>
30/08	<p>7.250</p> <p>Egindako PCR kopurua PCRs realizados</p>	<p>673</p> <p>PCR kasu positiboak Casos positivos PCR</p>
31/08	<p>5.928</p> <p>Egindako PCR kopurua PCRs realizados</p>	<p>409</p> <p>PCR kasu positiboak Casos positivos PCR</p>



PCR positibo eman duten pertsonak lurralde historikoaren arabera
Personas que han dado positivo PCR por Territorio Histórico

• 29/08

<p>112</p> <p>Araban PCR kasu positiboak Casos positivos PCR Álava</p>	<p>528</p> <p>Bizkaian PCR kasu positiboak Casos positivos PCR Bizkaia</p>	<p>204</p> <p>Gipuzkoan PCR kasu positiboak Casos positivos PCR Gipuzkoa</p>	<p>22</p> <p>Beste PCR kasu positiboak Otros casos positivos PCR</p>
---	---	---	---

• 30/08

<p>124</p> <p>Araban PCR kasu positiboak Casos positivos PCR Álava</p>	<p>353</p> <p>Bizkaian PCR kasu positiboak Casos positivos PCR Bizkaia</p>	<p>168</p> <p>Gipuzkoan PCR kasu positiboak Casos positivos PCR Gipuzkoa</p>	<p>28</p> <p>Beste PCR kasu positiboak Otros casos positivos PCR</p>
---	---	---	---

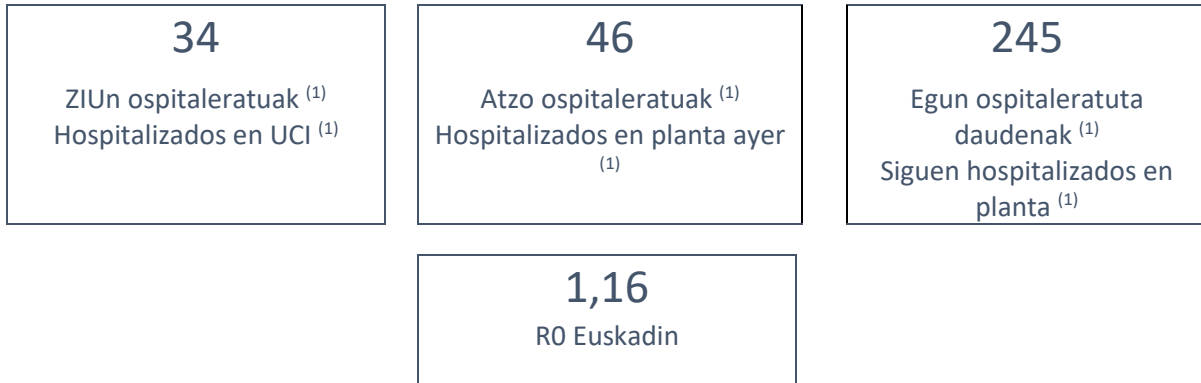
• 31/08

<p>41</p> <p>Araban PCR kasu positiboak Casos positivos PCR Álava</p>	<p>225</p> <p>Bizkaian PCR kasu positiboak Casos positivos PCR Bizkaia</p>	<p>132</p> <p>Gipuzkoan PCR kasu positiboak Casos positivos PCR Gipuzkoa</p>	<p>11</p> <p>Beste PCR kasu positiboak Otros casos positivos PCR</p>
--	---	---	---



Ospitaleen egoera eta oinarritzko birsorkuntza tasa
Situación de los hospitales y número reproductivo básico

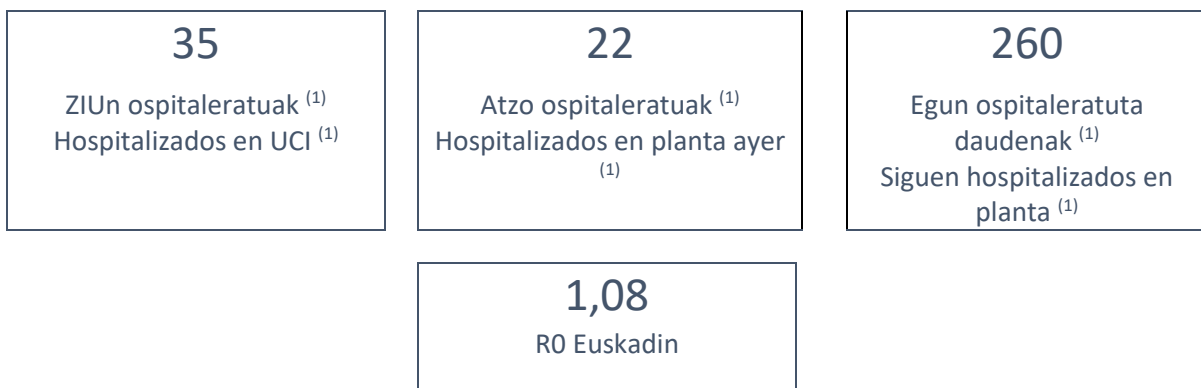
• 29/08



• 30/08



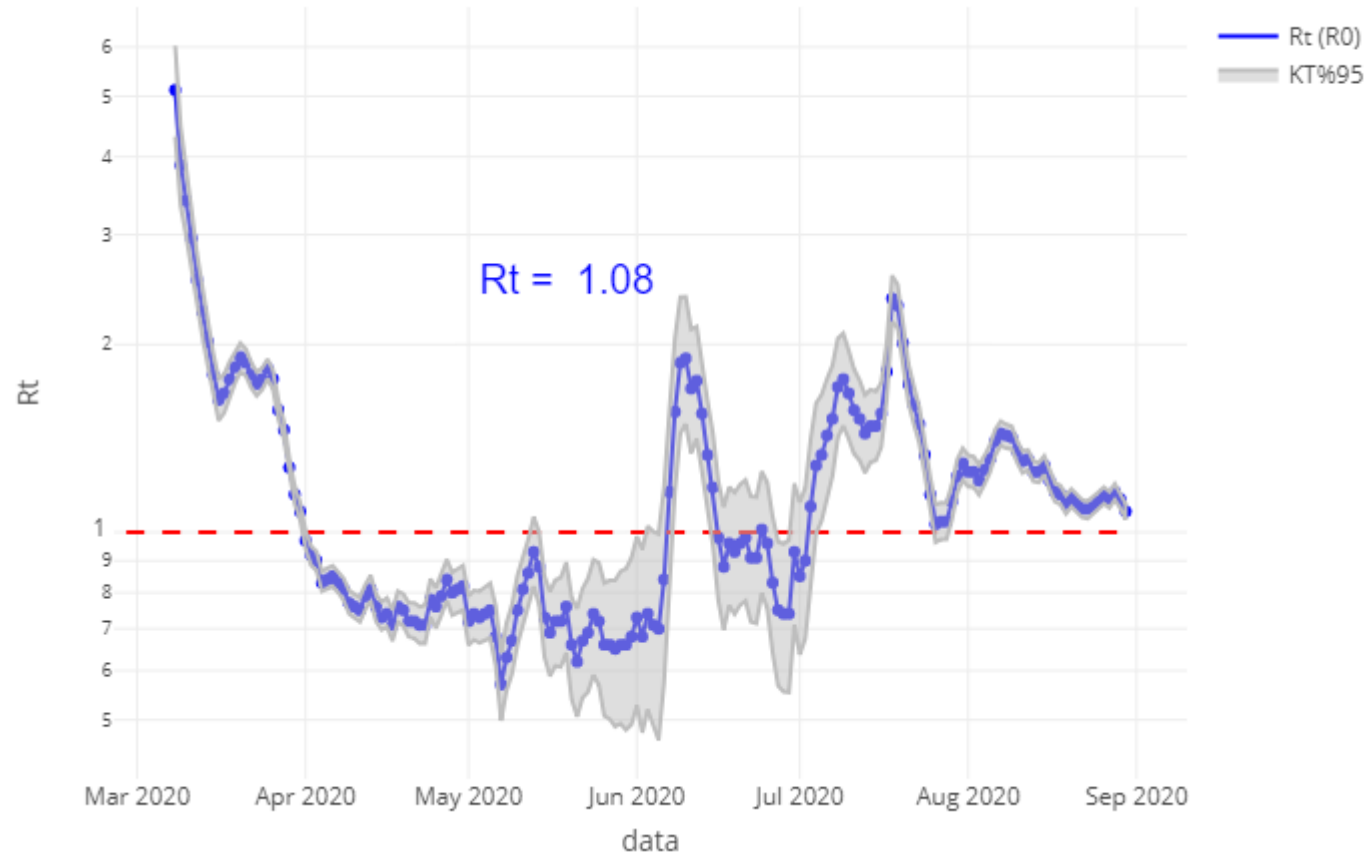
• 31/08



(1) COVID dela eta ospitaleratuta. / (1) Ingreso por causa COVID.

Oinarrizko birsorkuntza tasa R0 Número reproductivo básico

EAE - PCR(+)



PCR KASU POSITIBO BERRIEN ANALISIA / ANÁLISIS DE NUEVOS CASOS PCR POSITIVOS

		29/08	30/08	31/08
SEXUA / SEXO	Gizonak /Hombres	428	345	207
	Emakumeak / Mujeres	438	328	202
	No consta	0	0	0
ADINA / EDAD	0 - 9	44	47	29
	10 - 19	74	72	42
	20 - 29	148	127	80
	30 - 39	155	83	66
	40 - 49	138	121	71
	50 - 59	122	110	54
	60 - 69	70	47	33
	70 - 79	44	28	14
	80 - 89	48	23	9
	Más de 90 edo gehiago	17	7	2
	No consta	6	8	9

PCR POSITIBO BERRIAK EUSKADIKO UDALERRIETAN /
NUEVOS POSITIVOS PCR EN LOS MUNICIPIOS DE EUSKADI

Alfabetoz ordenatuta./ Ordenado alfabéticamente.

UDALERRIA / MUNICIPIO	24/08	25/08	26/08	27/08	28/08	29/08	30/08	Tasa*
ALEGRIA - DULANTZI	0	0	0	2	1	0	2	162,60
AMURRIO	3	1	2	0	5	2	1	134,37
ARAMAIO	0	0	0	0	0	0	0	0,00
ARMIÑON	0	0	0	0	0	0	0	0,00
ARRAIA - MAEZTU	0	0	1	0	0	0	0	136,61
ARRATZUA - UBARRUNDIA	0	1	1	0	0	0	0	193,61
ARTZINIEGA	5	1	3	1	1	1	0	624,35
ASPARRENA	0	0	0	0	1	0	2	186,45
AYALA / AIARA	0	0	1	2	1	0	0	137,88
BAÑOS DE EBRO / MAÑUETA	0	0	0	0	0	0	0	0,00
BARRUNDIA	0	0	0	0	0	0	0	0,00
BERANTEVILLA	0	1	0	0	0	0	0	204,92
ELBURGO/BURGELU	0	0	0	0	0	0	0	0,00
IRUÑA OKA / IRUÑA DE OCA	0	1	1	0	1	0	0	85,37
IRURAIZ-GAUNA	0	0	0	0	1	0	0	188,32
LABASTIDA / BASTIDA	0	0	1	0	1	0	0	134,05
LANCIEGO / LANTZIEGO	0	0	0	0	0	1	0	138,12
LANTARON	0	0	0	0	0	0	0	0,00
LAUDIO/LLODIO	0	0	1	2	2	0	1	32,71
LEGUTIO	0	0	0	0	0	1	0	55,71
LEZA	0	0	0	0	0	0	0	0,00
OKONDO	0	0	0	0	1	0	0	83,06
OYON-OION	1	4	0	1	1	2	0	257,36
ERRIBERAGOITIA / RIBERA ALTA	0	0	0	0	0	0	0	0,00
RIBERA BAJA/ERRIBERA	0	0	1	0	2	0	0	192,31
SALVATIERRA/AGURAIN	0	5	1	2	3	0	0	207,70
SAMANIEGO	0	0	0	0	0	0	0	0,00
URKABUSTAIZ	0	0	0	0	0	0	0	0,00
VITORIA-GASTEIZ	38	83	115	84	88	116	35	227,10
ZALDUONDO	0	0	0	0	0	0	0	0,00
ZAMBRANA	1	0	1	0	0	1	0	688,07
ZIGOITIA	0	0	1	0	1	0	0	116,82
ZUIA	7	0	1	0	2	0	0	422,83
ARABA	55	97	131	94	112	124	41	199,41
ABADIÑO	1	1	2	0	4	1	1	129,95
ABANTO ZIERBENA	1	4	0	1	3	1	2	126,64
AJANGIZ	0	0	2	0	1	0	0	662,25
ALONSOTEGI	0	0	0	0	1	0	0	35,06

AMOREBIETA-ETXANO	5	4	0	4	1	6	3	120,30
AMOROTO	0	0	0	1	0	0	1	489,00
ARANTZAZU	0	0	0	0	0	0	0	0,00
AREATZA	1	1	0	2	0	0	1	411,52
ARRANKUDIAGA	1	0	0	0	0	0	0	98,14
ARRIETA	0	0	0	0	0	0	0	0,00
ARRIGORRIAGA	1	1	3	1	3	0	2	92,58
ARTEA	0	2	0	0	0	0	0	277,01
ARTZENTALES	0	0	0	0	0	1	2	433,53
ATXONDO	0	0	0	0	0	1	0	70,72
AULESTI	9	2	1	0	2	5	0	2857,14
BAKIO	0	1	3	1	1	1	0	265,25
BALMASEDA	1	1	0	2	1	1	2	105,33
BARAKALDO	11	22	15	55	73	34	18	231,48
BARRIKA	1	2	4	0	7	0	0	916,23
BASAURI	5	4	3	13	6	6	5	103,17
BEDIA	0	0	0	1	4	0	1	569,26
BERANGO	1	1	1	1	1	0	1	82,99
BERMEO	1	2	1	1	7	3	2	100,71
BERRIATUA	1	0	0	3	1	2	0	559,55
BERRIZ	0	1	2	0	0	1	1	106,36
BILBAO	61	112	165	160	208	104	67	255,36
BUSTURIA	0	1	1	0	1	1	0	248,91
DERIO	3	2	2	5	2	2	0	247,22
DIMA	0	0	0	0	0	0	0	0,00
DURANGO	12	4	3	5	3	10	1	129,09
EA	0	0	0	1	0	1	0	235,85
ELORRIO	10	4	0	1	4	2	1	295,66
ERANDIO	5	8	7	15	7	11	5	238,71
ERMUA	0	1	1	0	0	1	2	31,17
ERRIGOITI	0	0	1	2	0	2	0	1033,06
ETXEBARRI	0	2	1	2	6	0	1	105,84
ETXEBARRIA	0	0	0	1	1	0	0	266,31
FORUA	0	0	2	1	1	0	2	655,02
GALDAKAO	3	9	7	3	9	10	4	153,12
GALDAMES	0	0	1	0	0	0	0	119,62
GAMIZ-FIKA	0	0	0	0	0	0	0	0,00
GATIKA	2	0	0	0	1	1	1	303,40
GAUTEGIZ ARTEAGA	0	0	3	0	1	1	0	585,48
GERNIKA-LUMO	37	13	47	19	20	15	7	944,69
GETXO	18	36	11	41	34	27	32	258,15
GORDEXOLA	0	2	0	1	2	2	0	406,03
GORLIZ	4	6	0	2	1	1	1	257,51

GÜEÑES	0	1	0	2	5	2	0	152,35
IBARRANGELU	2	0	1	0	0	0	1	640,00
IGORRE	0	2	0	1	0	0	4	168,15
ISPASTER	0	0	0	0	0	0	0	0,00
IURRETA	0	1	0	0	0	1	1	81,32
IZURTZA	0	0	1	0	0	0	0	346,02
KARRANTZA HARANA	0	0	0	1	1	0	0	71,28
KORTEZUBI	1	0	0	1	0	0	0	457,67
LANESTOSA	0	0	0	1	0	0	0	362,32
LARRABETZU	0	0	1	0	2	0	1	194,84
LAUKIZ	0	2	0	3	0	0	0	429,18
LEIOA	3	7	0	3	6	10	6	112,22
LEKEITIO	2	1	2	0	2	3	0	138,01
LEMOA	0	0	3	0	2	0	0	138,50
LEMOIZ	0	0	1	0	1	0	0	161,55
LEZAMA	0	0	0	0	0	2	0	83,93
LOIU	0	2	0	1	2	0	0	212,31
MALLABIA	0	1	0	0	0	0	0	85,18
MARKINA - XEMEIN	6	0	3	3	1	3	5	423,05
MARURI-JATABE	1	0	0	0	0	0	0	107,76
MENDATA	0	0	0	1	0	0	0	245,10
MENDEXA	0	0	0	0	0	0	0	0,00
MEÑAKA	2	0	0	4	1	0	0	981,77
MORGA	0	0	0	0	0	0	0	0,00
MUNDAKA	0	0	0	0	2	0	0	108,46
MUNGIA	8	8	4	7	11	14	4	322,79
MUNITIBAR-ARBATZEGI	0	0	0	0	0	0	0	0,00
MURUETA	1	1	1	0	0	0	0	986,84
MUSKIZ	2	1	1	0	0	0	2	80,47
MUXIKA	5	2	3	1	1	0	4	1079,62
NABARNIZ	1	0	1	0	0	0	1	1239,67
ONDARROA	2	3	0	6	4	8	2	291,04
OROZKO	0	0	0	1	0	0	1	76,54
ORTUELLA	1	3	0	0	1	5	4	167,66
OTXANDIO	0	0	0	0	0	0	0	0,00
PLENTZIA	1	2	1	1	0	1	2	183,36
PORTUGALETE	7	5	29	11	9	13	7	175,36
SANTURTZI	7	16	7	10	7	7	3	124,75
SESTAO	4	8	6	13	35	11	2	291,02
SONDIKA	0	0	0	2	0	0	0	44,55
SOPELA	4	4	3	5	1	3	2	169,92
SOPUERTA	0	1	2	0	0	1	0	162,07
SUKARRIETA	0	0	0	0	1	0	0	297,62

TRUCIOS-TRUTZIOZ	0	0	0	0	0	0	0	0,00
UGAO-MIRABALLES	7	0	1	0	1	0	0	218,77
URDULIZ	0	1	1	1	1	1	0	116,44
URDUÑA/ORDUÑA	0	0	1	0	1	0	0	46,79
VALLE DE TRAPAGA - TRAPAGARAN	3	4	1	5	6	12	4	294,74
ZALDIBAR	2	0	1	0	0	0	1	130,89
ZALLA	1	2	1	1	7	2	1	177,77
ZAMUDIO	0	1	0	2	0	0	1	122,17
ZARATAMO	2	0	0	0	0	0	0	122,62
ZEANURI	0	0	0	0	0	0	0	0,00
ZEBERIO	1	0	0	0	0	0	0	93,90
ZIORTZA-BOLIBAR	0	0	0	0	0	0	0	0,00
BIZKAIA	271	328	365	432	528	353	225	218,93

ADUNA	0	2	0	0	0	1	0	625,00
AIA	0	1	0	0	0	0	0	50,05
AIZARNAZABAL	0	1	0	0	0	0	0	131,06
ALEGIA	0	1	1	1	0	0	0	171,33
ALKIZA	0	0	0	0	0	1	0	289,02
ALTZO	0	0	0	0	0	0	0	0,00
AMEZKETA	0	0	0	0	2	0	1	330,76
ANDOAIN	6	9	2	5	2	2	0	173,97
ANOETA	0	1	0	0	0	0	0	49,12
ANTZUOLA	0	0	0	0	0	0	0	0,00
ARETXABALETA	2	1	1	3	0	1	1	126,80
ARRASATE / MONDRAGÓN	0	5	1	1	3	2	1	58,94
ASTEASU	1	2	0	0	1	2	2	516,13
ASTIGARRAGA	0	0	0	0	2	0	2	64,72
AZKOITIA	1	1	2	1	0	0	3	66,73
AZPEITIA	5	2	7	13	0	2	3	212,55
BEASAIN	1	2	2	4	0	0	1	71,59
BERASTEGI	0	0	0	0	0	0	0	0,00
BERGARA	3	8	0	7	2	2	1	153,29
BIDANIA-GOITAZ	0	0	0	0	0	0	0	0,00
DEBA	0	1	0	0	2	0	2	91,83
DONOSTIA / SAN SEBASTIÁN	66	91	114	93	95	76	50	322,04
EIBAR	0	3	3	1	3	0	2	44,04
ELGETA	0	0	0	0	0	0	0	0,00
ELGOIBAR	0	0	2	1	2	1	2	69,05
ERRETERIA	2	11	16	17	14	11	6	191,82
ERREZIL	0	0	0	0	0	0	1	159,24
ESKORIATZA	0	3	1	4	0	0	0	196,80
EZKIO-ITSASO	0	0	0	0	0	0	0	0,00
GAINTZA	0	0	0	1	0	0	0	840,34

GETARIA	1	0	0	0	0	0	0	35,14
HERNANI	1	4	9	3	4	0	10	154,90
HONDARRIBIA	5	3	0	2	6	2	2	118,08
IBARRA	1	4	4	4	1	1	0	352,28
IDIAZABAL	0	0	0	0	0	0	0	0,00
IKAZTEGIETA	1	0	0	0	0	0	0	197,63
ITSASONDO	0	0	0	0	0	0	0	0,00
IRUN	6	10	8	7	13	14	16	123,54
IRURA	1	1	1	0	0	1	0	220,87
LASARTE - ORIA	5	13	12	19	2	7	6	339,97
LAZKAO	0	1	0	1	0	0	0	36,04
LEGAZPI	1	2	2	1	1	1	0	94,90
LEGORRETA	0	0	0	1	2	4	1	537,27
LEZO	0	0	3	3	2	3	2	213,04
LIZARTZA	0	0	0	1	1	0	0	309,12
MENDARO	0	2	0	0	0	0	0	93,50
MUTRIKU	2	1	3	1	2	2	2	243,72
OIARTZUN	0	0	0	0	3	1	0	38,64
OLABERRIA	0	1	0	0	0	0	0	109,41
ORDIZIA	1	0	10	2	3	0	2	180,54
ORENDAIN	0	0	0	0	0	0	0	0,00
OREXA	0	0	0	0	0	0	0	0,00
ORIO	2	2	2	1	0	1	0	131,99
ORMAIZTEGI	0	0	0	0	0	0	0	0,00
OÑATI	1	2	1	2	4	0	1	96,87
PASAIA	6	1	7	6	6	4	4	203,46
SEGURA	0	0	0	0	0	0	0	0,00
SORALUZE	0	0	0	0	2	1	2	127,00
TOLOSA	2	3	10	5	9	3	4	186,82
URNIETA	0	2	1	0	4	5	1	210,02
URRETXU	1	3	2	1	1	2	0	147,02
USURBIL	0	3	0	1	0	0	0	63,31
VILLABONA	0	1	0	2	1	4	0	135,46
ZALDIBIA	0	0	0	0	0	0	0	0,00
ZARAUTZ	6	6	9	5	5	6	1	163,08
ZEGAMA	0	0	0	0	0	0	0	0,00
ZESTOA	1	1	2	0	1	0	0	130,45
ZIZURKIL	0	2	0	4	1	1	0	264,11
ZUMAIA	1	2	0	1	1	3	0	81,42
ZUMARRAGA	0	0	5	0	1	1	0	71,67
GIPUZKOA	132	215	243	225	204	168	132	183,91
OTROS	19	22	25	13	22	28	11	

*7 eguneko tasa 100.000 biztanleko/ Tasa de 7 días por 100.000 habitantes

**PCR POSITIBO BERRIAK EUSKADIKO OSASUN EREMUETAN /
NUEVOS POSITIVOS PCR EN LAS ZONAS DE SALUD DE EUSKADI**

Alfabetoz ordenatuta./ Ordenado alfabéticamente.

OSASUN-EREMUAK/ZONAS DE SALUD	24/08	25/08	26/08	27/08	28/08	29/08	30/08	Tasa*
Abadiño-Elorrio-Berriz	15	6	5	1	8	4	4	176,75
Abanto-Muskiz	2	3	1	0	3	1	4	81,64
Abetxuko	1	0	0	0	0	1	0	52,07
Aiala	8	2	7	2	8	3	1	162,34
Alango	4	6	1	9	11	5	7	218,72
Alegia	1	1	1	2	4	4	2	225,06
Algorta	6	14	3	19	10	12	7	214,32
Alza-Roteta	5	7	6	3	6	4	3	172,90
Amara Berri	18	21	24	24	24	8	18	389,96
Amara Centro	9	6	15	8	11	6	0	331,76
Amorebieta	5	4	0	4	1	6	3	116,09
Andoain	5	9	2	5	2	2	0	161,90
Aranbizkarra I	4	5	10	4	11	5	1	264,97
Aranbizkarra II	1	6	7	7	7	3	2	265,57
Arrasate	1	5	1	1	3	2	2	59,69
Arratia	1	5	0	4	7	0	6	167,43
Arrigorriaga	13	2	1	0	3	0	2	131,96
Astrabudua	4	2	3	1	0	1	0	104,44
Azkoitia	1	1	2	1	0	0	3	66,97
Azpeitia	5	2	7	13	0	2	4	198,01
Balmaseda	1	1	0	4	2	2	4	119,50
Basauri-Ariz	4	2	1	5	3	5	1	78,61
Basauri-Kareaga	0	4	2	8	3	1	4	143,49
Basurto	5	5	7	7	8	2	6	189,83
Beasain	1	2	2	3	0	0	1	39,76
Begoña	1	1	3	5	3	2	1	134,79
Beraun - Errenteria	0	6	10	6	7	6	3	248,84
Bergara	3	8	0	7	2	2	1	126,42
Bermeo	1	2	1	1	9	3	2	99,27
Bidebieta	0	2	4	7	2	2	1	248,58
Bolueda	1	0	4	2	4	1	0	124,80
Bombero Etxaniz	9	6	20	20	21	17	8	263,51
Buenavista	3	2	4	2	4	5	2	165,90
Casco Viejo (Bilbao)	3	4	15	7	12	4	2	358,72
Casco Viejo (Vitoria)	2	7	1	12	9	16	1	263,27
Deba	2	2	3	1	4	2	4	168,10
Desierto / Urban	0	2	4	1	0	5	0	125,03
Deusto	4	9	10	20	15	11	6	289,53
Dumboa	3	2	4	2	7	4	7	96,06

Durango	12	5	5	5	3	12	2	125,37
Egia	3	11	11	8	11	15	4	421,69
Eibar	0	2	3	0	0	0	1	30,65
Elgoibar	0	2	2	1	4	2	4	82,40
Erandio	1	6	4	14	7	10	4	323,97
Ermua	0	2	1	1	0	1	2	40,58
Etxebarri	0	2	1	1	6	0	1	102,17
Galdakao	3	7	5	3	11	10	4	135,71
Gazalbide Txagorritxu	5	7	7	4	5	6	2	230,02
Gazteleku	4	14	9	3	9	6	5	237,05
Gernika	39	15	53	20	22	14	9	905,17
Gernikaldea	8	3	10	5	4	4	6	534,40
Gorliz - Plentzia	7	10	5	3	9	3	6	355,55
Gros	13	14	15	17	12	9	7	291,93
Güeñes	1	3	0	3	7	4	0	219,32
Hernani - Urnieta - Astigarraga	1	6	10	3	10	5	13	139,15
Hondarribia	5	3	1	2	7	3	4	139,70
Ibarra	1	4	4	5	2	1	0	216,78
Indautxu	6	8	9	7	13	4	5	261,39
Intxaurrondo	1	7	0	1	5	9	1	208,32
Irun - Centro	3	8	5	6	7	14	9	135,23
Iztietia - Erresteria	2	5	6	11	8	6	7	172,41
Javier Sáenz de Buruaga	0	5	0	4	8	4	0	132,08
Karmelo	1	5	3	2	4	4	2	174,33
La Habana	0	9	3	2	0	6	2	182,78
La Paz	5	2	0	9	12	4	2	154,01
La Peña	0	0	3	2	2	1	1	87,94
Lakua - Arriaga	3	4	12	9	4	3	7	271,13
Lakuabizkarra	2	4	9	9	8	18	0	171,08
Las Arenas	11	17	9	14	12	10	20	270,22
Lasarte - Usurbil	5	16	12	20	3	9	6	267,80
Lazkao	0	2	0	1	0	0	0	35,22
Legazpi	1	2	2	1	1	1	0	91,54
Lekeitio	11	3	3	2	4	9	1	327,87
Leioa	2	6	1	2	7	9	3	119,70
Lezo-San Juan	1	0	4	3	2	3	2	175,62
Llanada Alavesa	0	5	1	2	4	0	4	133,11
Llodio	0	0	1	3	3	0	2	39,01
Loiola	3	7	5	4	1	3	2	350,78
Lutxana	1	3	1	10	3	1	0	259,39
Markina - Xemein	6	0	2	5	2	3	5	354,50
Mina del Morro	3	12	1	10	4	2	8	361,43
Miribilla-La Merced	3	11	9	19	7	7	0	287,68

Montaña alavesa	0	0	1	0	0	0	0	45,75
Mungia	12	12	8	15	13	16	5	300,36
Norte-Villarreal	0	0	0	0	0	1	0	23,51
Norte-Zuya	8	0	2	0	3	0	0	237,23
Oiartzun	0	0	0	0	3	1	0	37,97
Olaguibel	1	9	12	10	13	10	0	161,55
Olarizu	3	4	2	4	4	5	2	147,83
Ondarreta	3	10	21	13	10	13	6	206,97
Ondarroa	3	3	0	8	5	10	2	321,58
Oñati	1	2	1	2	4	0	1	92,98
Ordizia	1	0	10	3	3	0	2	134,35
Ortuella	1	3	0	0	1	5	5	176,70
Otxarkoaga	1	2	2	1	4	4	2	141,68
Parte Vieja	14	7	15	9	13	3	8	500,04
Pasai Antxo	0	0	3	2	3	4	2	206,28
Pasajes San Pedro	5	1	4	4	3	3	1	197,89
Portugalete - Centro	1	3	15	5	7	2	4	220,67
Portugalete-Repelega	5	0	12	3	1	7	2	148,89
Rekalde	2	5	16	10	20	4	8	230,73
Rioja	1	4	0	1	1	3	0	91,87
Rontegi	2	6	4	6	17	8	3	404,54
Salburua	3	5	8	9	5	10	2	257,02
San Adrián	3	3	10	8	2	1	1	278,75
San Ignacio	2	7	10	9	29	11	3	285,46
San Martín	2	7	13	6	12	8	3	155,37
San Vicente	1	2	5	11	20	6	5	249,50
Sansomendi	2	1	4	1	0	6	0	150,62
Santurtzi-Centro-Mamariga	1	7	3	5	3	2	0	114,43
Santurtzi Kabiezes	4	9	3	6	1	4	2	111,44
Santutxu-Solokoetxe	5	1	8	12	10	7	5	293,18
Sestao Kuetu	3	3	2	8	13	6	0	340,70
Sestao Markonzaga	1	5	3	5	22	4	2	235,54
Sopela	4	7	6	6	3	5	3	133,72
Tolosa	2	3	10	5	8	3	4	168,59
Torrekuia	0	1	0	1	3	0	1	61,50
Trapagaran	3	4	1	5	6	9	4	266,42
Txorierrri	3	5	2	10	4	4	1	152,99
Txurdinaga	1	3	10	2	13	9	0	258,05
Valle de Leniz	1	4	2	7	0	1	0	131,41
Valles Alaveses I	0	1	1	0	1	0	0	64,91
Valles Alaveses II	1	1	3	0	3	1	0	377,52
Villabona	2	9	2	7	3	10	2	219,49
Zabalgana	1	5	6	4	5	13	2	151,30

Zaballa C.S.	1	4	0	9	7	3	2	198,11
Zalla	1	2	4	2	5	3	1	153,71
Zaramaga	8	9	20	5	8	6	10	459,26
Zarautz – Orio - Aia	8	10	11	6	5	7	1	148,50
Zorroza	2	5	17	3	8	2	2	266,25
Zuazo	0	2	2	10	15	7	5	227,07
Zumaia - Zestoa - Getaria	3	4	2	1	2	3	0	85,40
Zumarraga	2	3	7	1	2	3	0	96,84
Zurbaran	0	3	1	4	4	1	2	141,54
Otros	18	25	22	16	29	25	7	

*7 eguneko tasa 100.000 biztanleko/ Tasa de 7 días por 100.000 habitantes