

KORONABIRUSAREN EGOERA EPIDEMIOLOGIKOA EUSKADIN (COVID-19) SITUACIÓN EPIDEMIOLÓGICA DEL CORONAVIRUS (COVID-19) EN EUSKADI

-- RESULTADOS DE TESTS VALIDADOS EL 28/12/2020--

Osasun Sailburuordetza / Viceconsejería de Salud
COVID Informazio Zerbitzua / Servicio de Información COVID

OPEN DATA:

Informe honetan argitaratzen diren datu guztiak hurrengo webgunean dituzue eskuragarri. / Todos los datos publicados en este informe están disponibles en la siguiente página web.

<https://opendata.euskadi.eus/catalogo/-/evolucion-del-coronavirus-covid-19-en-euskadi/>

TXOSTENEAN ORAIN ARTE ARAZTU EDO ZUZENDU DIREN AKATSAK ERRORES DEPURADOS O CORREGIDOS HASTA LA FECHA EN EL INFORME

Txosten honen informazioa etengabe berrikusten eta arazten ari da. Baliteke, gardentasunaren mesedetan, akats puntualen bat egotea, gerora zuzenduko dena.

La información de este informe está continuamente siendo revisada y depurada. En aras de la transparencia puede que haya algún error puntual que se corregirá posteriormente.

ARAZTU EDO ZUZENDU DIREN AKATSAK	ERRORES DEPURADOS O CORREGIDOS
Egunero desadostasun txikiak zuzentzen dira bizilekuaren eta testa eskatzen den lurralde historikoaren artean.	Cada día se corrigen pequeñas discrepancias entre el lugar de residencia y el territorio histórico desde donde se solicita el test.

KORONABIRUSAREN EGOERA EPIDEMIOLOGIKOA EUSKADIN (COVID-19) SITUACIÓN EPIDEMIOLÓGICA DEL CORONAVIRUS (COVID-19) EN EUSKADI

-- RESULTADOS DE TESTS VALIDADOS EL 28/12/2020--

	PCR	Antigeno	Guztira
Egindako test diagnostiko kopurua / Número de test diagnósticos realizados:	4.525	2.081	6.606
Emitza positibo kopurua / Número de resultados positivos:	130	217	347
Emitza positiboen ehunekoa / Porcentaje de test PCR positivos:	2,9%	10,4%	5,3%

TEST DIAGNOSTIKOA EGITEKO ARRAZOA EMAITZA POSITIBOA DUTEN KASUETAN/ MOTIVO DE REALIZACIÓN DEL TEST DIAGNÓSTICO EN CASOS CON RESULTADO POSITIVO

	Kontaktua izatea / Ser contacto *	Sintomak izatea / Ser sintomáticos *	Beste arrazoi bat / Otro motivo *
22/12	42,8%	31,8%	25,5%
23/12	43,6%	31,2%	25,2%
24/12	43,1%	32,5%	24,3%
25/12	43,5%	32,8%	23,8%
26/12	43,8%	33,4%	22,8%
27/12	45,7%	33,7%	20,6%
28/12	45,7%	33,7%	20,5%

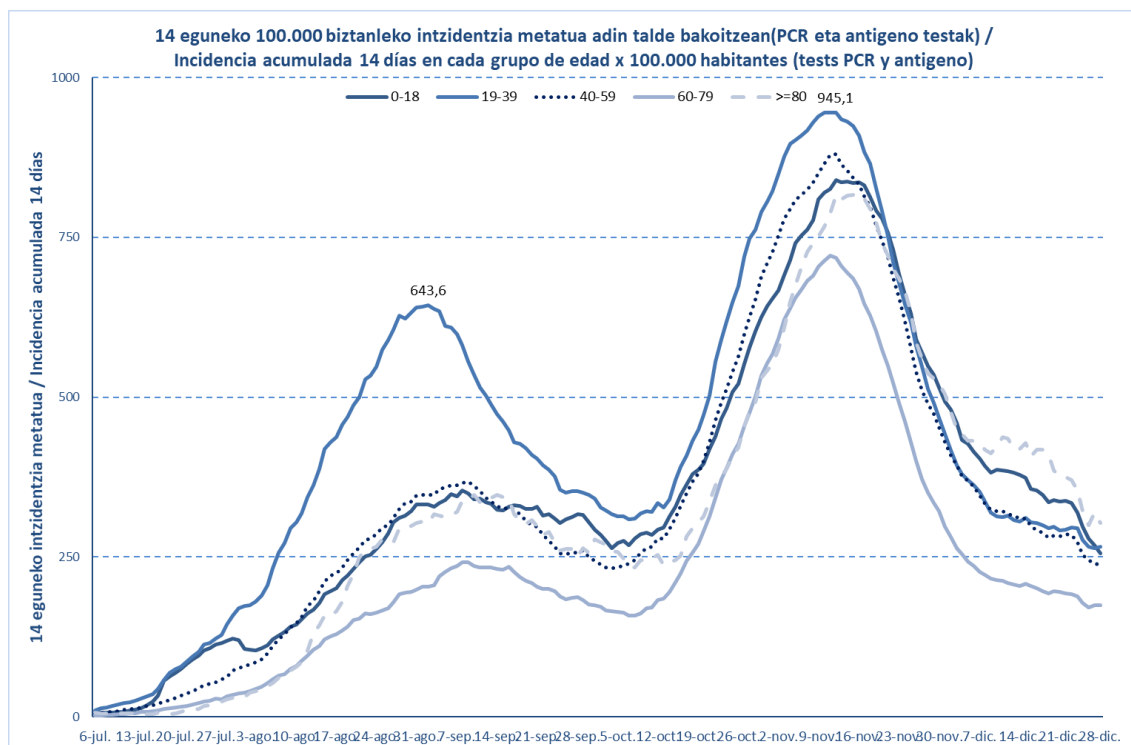
* Azken 7 egunetako emaitzen batzbestekoa / Media de los resultados de los últimos 7 días.

KASU POSITIBO BERRIAK HERRIALDE HISTORIKOAREN ARABERA / NUEVOS CASOS POSITIVOS SEGÚN SU TERRITORIO HISTÓRICO

	Kasu positibo kopurua / Número de casos positivos	100.000 biztanleko 14 eguneko inzidentzia tasa metatua/ Tasa de incidencia acumulada en 14 días por 100.000 habitantes	Tasen arrazoia/ Razón de tasas I(D)/I(D-7)
Araba	62	292,71	0,78
Bizkaia	150	203,88	0,86
Gipuzkoa	130	262,13	0,86
Otros	5		
Euskadi	347	238,62	0,85

**KASU POSITIBO BERRIAK ADIN-TARTEKA /
NUEVOS CASOS POSITIVOS POR GRUPOS DE EDAD**

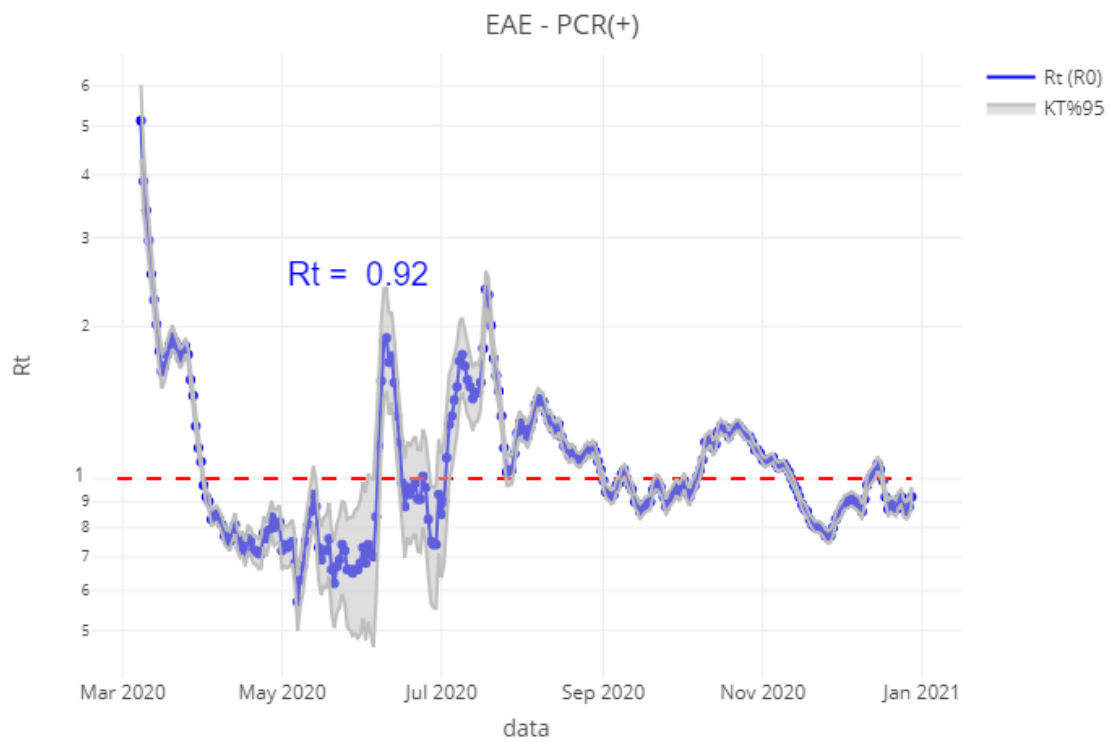
	Kasu positibo kopurua / Número de casos positivos	100.000 biztanleko 14 eguneko inzidentzia tasa metatua/ Tasa de incidencia acumulada en 14 días por 100.000 habitantes	Tasen arrazoia/ Razón de tasas I(D)/I(D-7)
0-18	45	256,13	0,76
19-39	104	266,69	0,91
40-64	143	233,23	0,84
65-79	44	159,17	0,93
>=80	11	303,44	0,81
>=65	55	205,86	0,87



	Kasu positibo kopurua / Número de casos positivos	100.000 biztanleko 14 eguneko inzidentzia tasa metatua/ Tasa de incidencia acumulada en 14 días por 100.000 habitantes	Tasen arrazoia/ Razón de tasas I(D)/I(D-7)
0-2	3	174,58	0,87
3-5	4	176,56	0,96
6-12	20	267,36	0,71
13-16	15	324,86	0,74
17-18	3	293,30	0,77

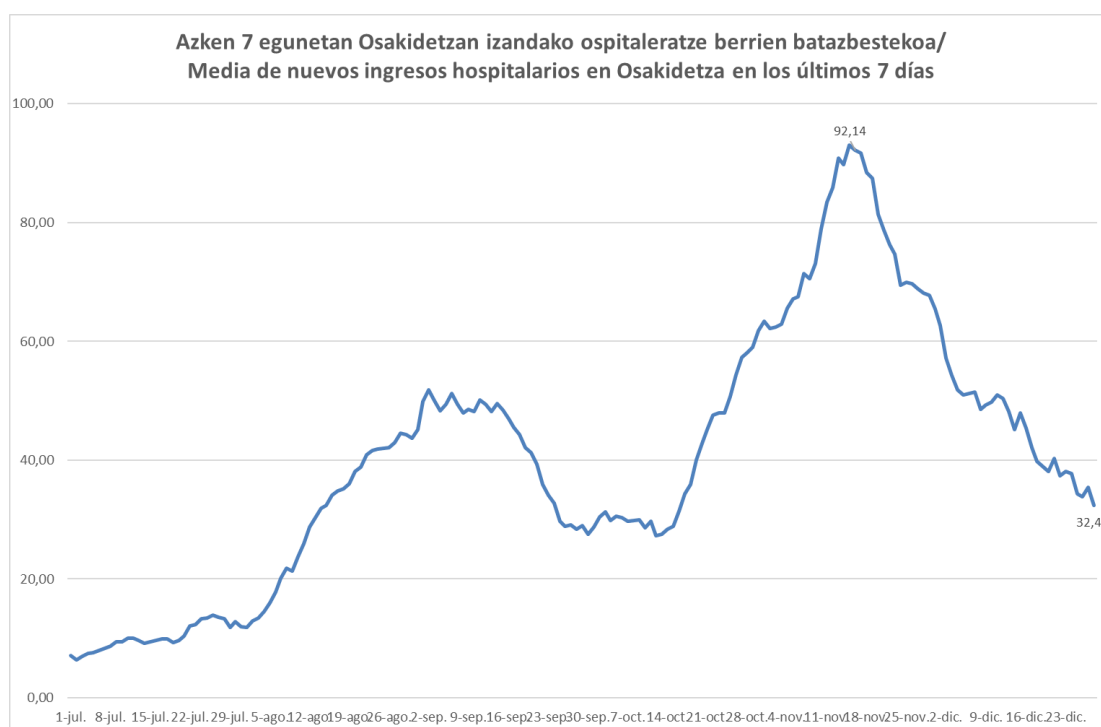
**OINARRIZKO BIRSORKUNTZA TASA /
NÚMERO REPRODUCTIVO BÁSICO**

	Euskadi (%95 IC)	Araba	Bizkaia	Gipuzkoa
22/12	0,87 (0,84; 0,91)	0,86	0,88	0,88
23/12	0,91 (0,88; 0,94)	0,89	0,91	0,92
24/12	0,92 (0,88; 0,95)	0,90	0,96	0,88
25/12	0,87 (0,84; 0,91)	0,87	0,91	0,83
26/12	0,86 (0,83; 0,90)	0,86	0,91	0,82
27/12	0,88 (0,84; 0,91)	0,81	0,96	0,82
28/12	0,92 (0,88; 0,96)	0,84	0,98	0,89

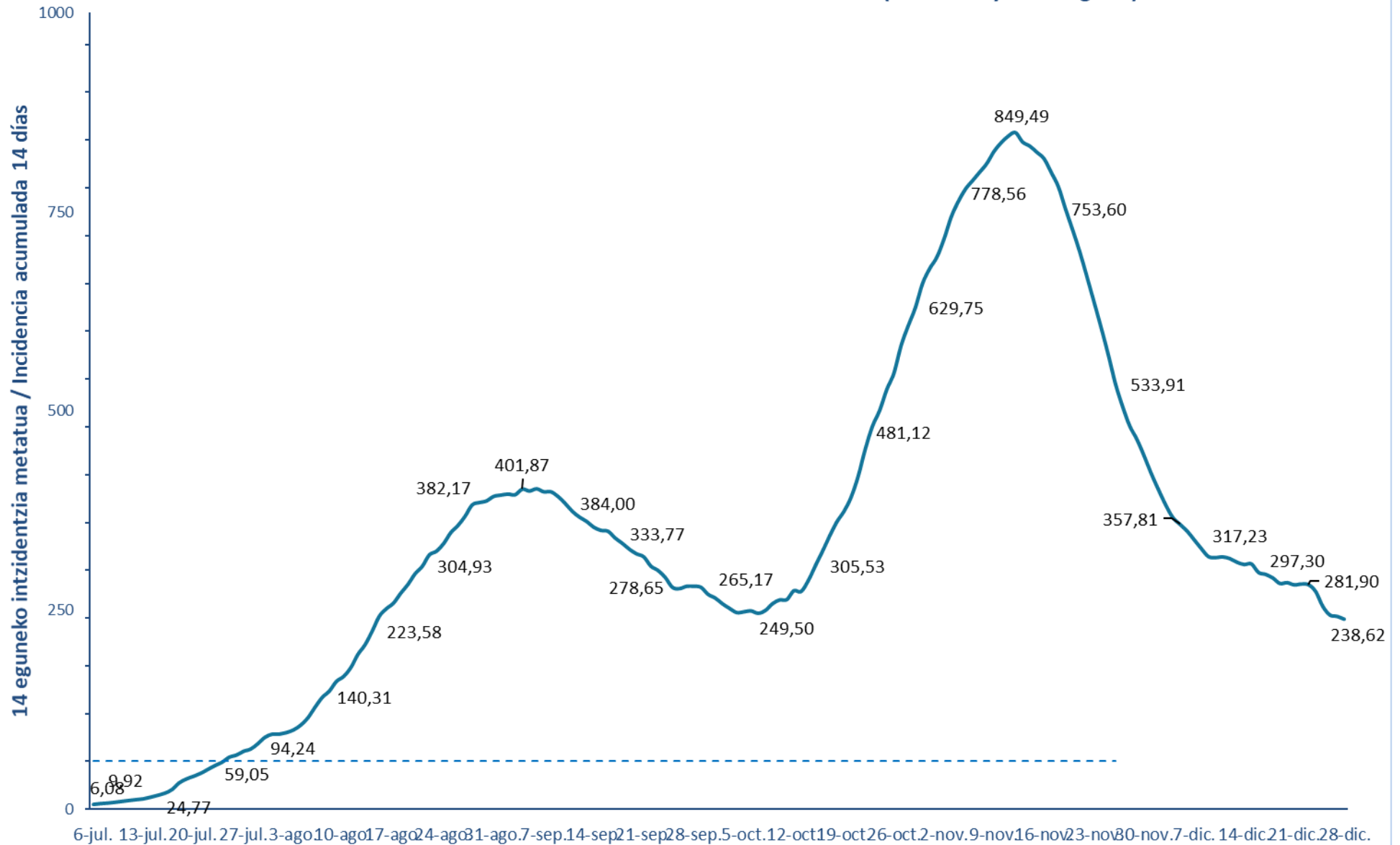


BALIABIDE ASISTENTZIALEN ERABILERA /
UTILIZACIÓN DE LOS RECURSOS ASISTENCIALES

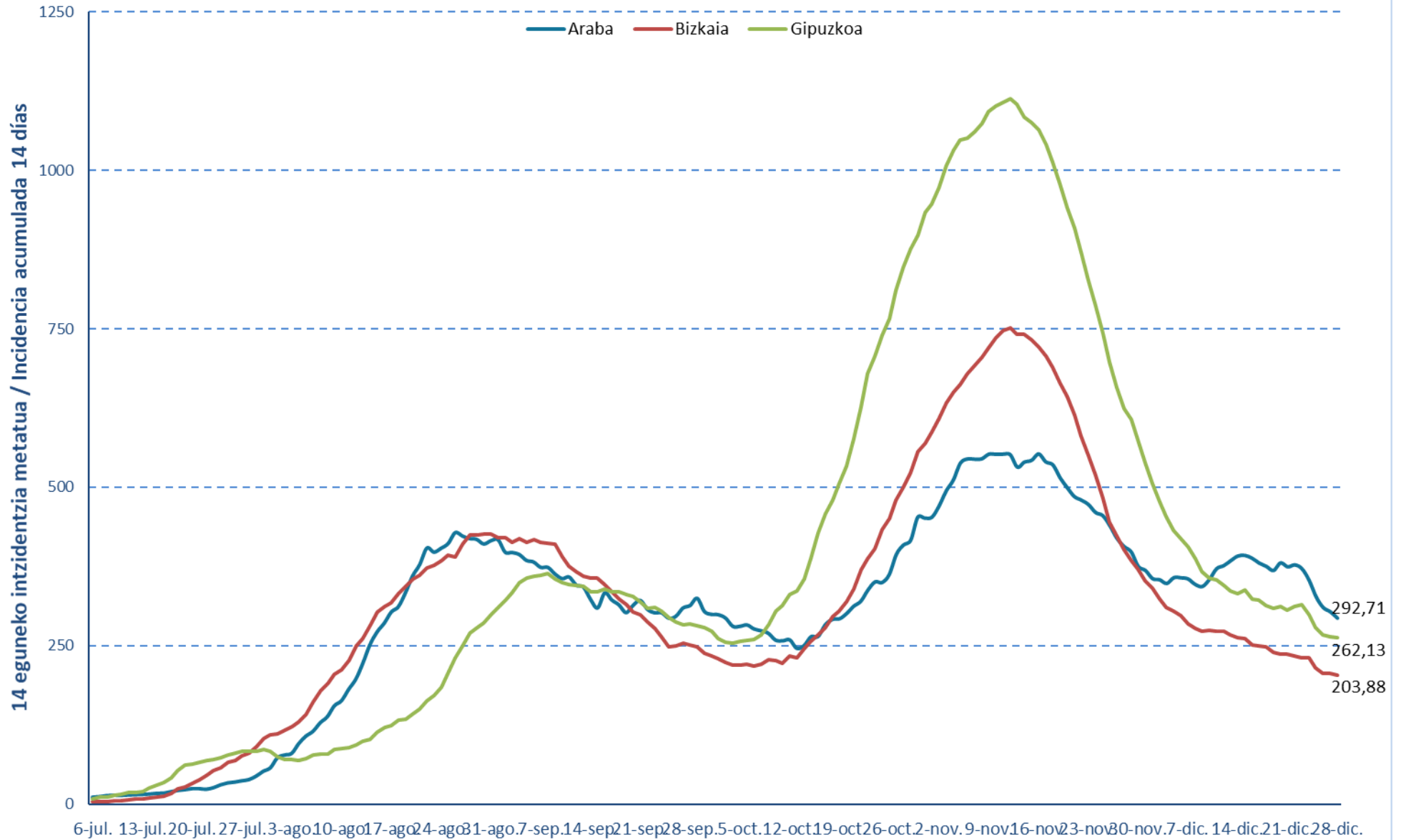
	ZIUn ospitaleratuak Osakidetzan/ Ingresados en UCI en Osakidetza	Ospitaleratze berriak Osakidetzan/ Nuevos ingresos en planta en Osakidetza	Osakidetzan ospitaleratuta daudenak / Ingresados en planta en Osakidetza
15/12	99	58	344
16/12	98	36	335
17/12	98	42	315
18/12	100	47	300
19/12	98	26	302
20/12	97	20	317
21/12	92	53	323
22/12	86	38	305
23/12	85	41	288
24/12	84	39	269
25/12	84	23	277
26/12	86	23	268
27/12	83	31	288
28/12	81	32	266

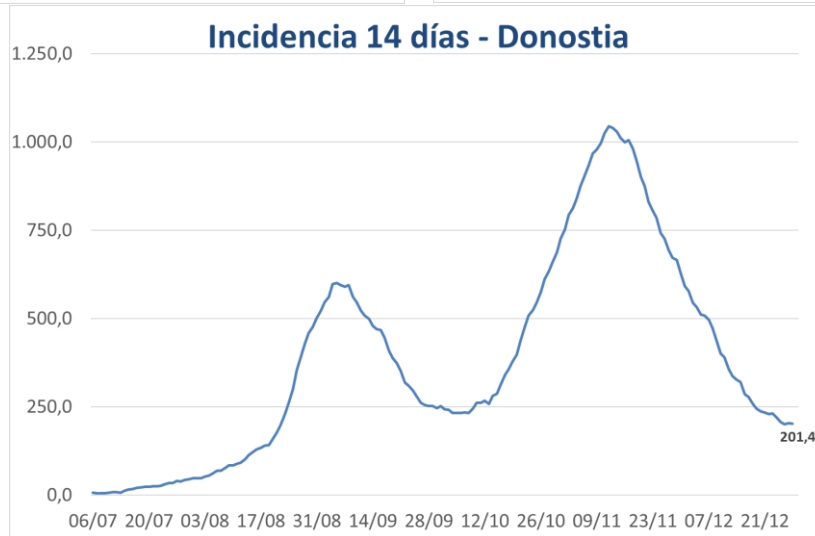
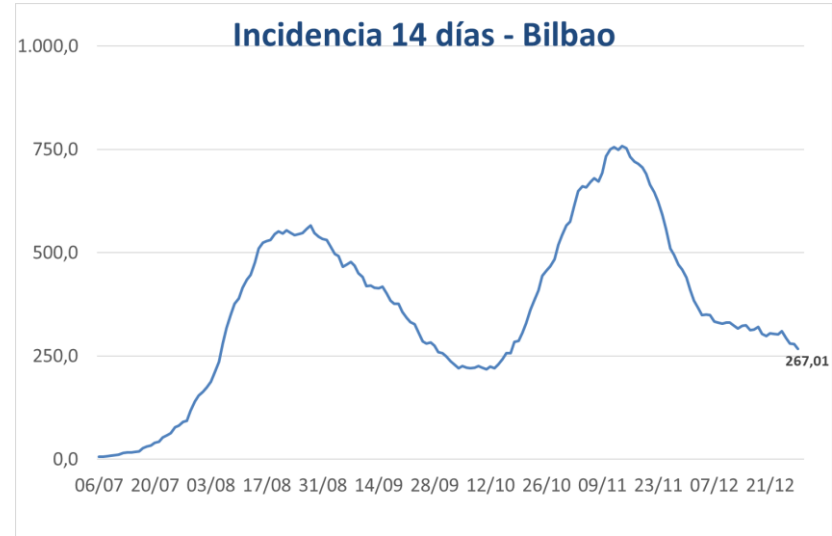


14 eguneko 100.000 biztanleko intzidentzia metatua Euskadin (PCR eta antigeno testak) /
Incidencia acumulada 14 días en Euskadi x 100.000 habitantes (tests PCR y de antígeno)



14 eguneko 100.000 biztanleko intzidentzia metatua Lurralde Historiko bakoitzean (PCR eta antigeno testak) /
Incidencia acumulada 14 días en cada Territorio Histórico x 100.000 habitantes (tests PCR y de antígeno)





**PCR POSITIBO BERRIAK EUSKADIKO UDALERRIETAN /
NUEVOS POSITIVOS PCR EN LOS MUNICIPIOS DE EUSKADI**

Alfabetoz ordenatuta./ Ordenado alfabéticamente.

UDALERRIA / MUNICIPIO	22/12	23/12	24/12	25/12	26/12	27/12	28/12	Tasa**	I(D)/I(D-7)**
Agurain/Salvatierra	1	0	0	0	0	0	1	132,18	1,17
Alegría-Dulantzi	0	0	1	1	0	0	1	227,64	0,44
Amurrio	5	3	2	0	0	1	0	172,76	0,58
Añana	0	0	0	0	0	0	0	1075,27	0,50
Aramaio	1	0	0	0	0	0	0	531,21	0,80
Armiñón	0	0	0	0	0	0	0	0,00	-
Arraia-Maeztu	0	0	0	0	0	0	0	409,84	0,50
Arratzua-Ubarrundia	0	0	0	1	0	0	0	96,81	1,00
Artziniega	0	1	0	1	1	2	0	260,15	-
Asparrena	0	0	1	0	0	0	0	62,15	0,50
Ayala/Aiara	0	0	0	0	0	0	1	206,83	0,55
Baños de Ebro/Mañueta	0	0	0	0	0	0	0	0,00	0,00
Barrundia	0	0	0	0	0	0	0	0,00	0,00
Berantevilla	0	0	0	0	0	0	0	0,00	-
Bernedo	0	0	0	0	0	0	0	0,00	-
Campezo/Kanpezu	0	0	0	0	0	0	0	0,00	-
Elburgo/Burgelu	0	0	0	0	0	0	0	0,00	-
Elciego	0	0	0	0	0	0	0	0,00	-
Elvillar/Bilar	0	0	0	0	0	0	0	0,00	0,00
Erriberagoitia/Ribera Alta	0	0	0	0	0	0	0	0,00	-
Harana/Valle de Arana	0	0	0	0	0	0	0	0,00	-
Iruña Oka/Iruña de Oca	1	0	0	0	1	0	0	284,58	0,29
Iruraiz-Gauna	0	0	0	0	0	0	0	0,00	-
Kripan	0	0	0	0	0	0	0	0,00	-
Kuartango	0	0	0	0	0	0	0	0,00	-
Labastida/Bastida	1	0	0	0	0	0	1	402,14	0,86
Lagrán	0	0	0	0	0	0	0	0,00	-
Laguardia	0	0	0	0	0	0	0	64,56	1,00
Lanciego/Lantziego	0	0	0	0	0	0	0	0,00	-
Lantarón	0	0	0	0	0	0	0	0,00	0,00
Lapuebla de Labarca	0	0	0	0	0	0	0	0,00	-
Laudio/Llodio	2	2	1	0	3	5	3	136,28	1,67
Legutio	0	0	0	0	0	0	0	111,42	0,29
Leza	0	0	0	0	0	0	0	0,00	-
Moreda de Álava/Moreda Araba	0	0	0	0	0	0	0	0,00	-
Navaridas	0	0	0	0	0	0	0	0,00	-
Okondo	0	0	0	0	0	0	0	0,00	-

Oyón-Oion	0	0	0	0	0	0	0	0,00	0,00
Peñacerrada-Urizaharra	0	0	0	0	0	0	0	0,00	0,00
Ribera Baja/Erribera Beitia	0	0	0	0	0	0	0	0,00	0,00
Samaniego	3	0	0	0	0	1	0	1680,67	-
San Millán/Donemiliaga	0	0	0	0	0	0	0	0,00	0,00
Urkabustaiz	0	0	0	0	0	0	1	139,37	1,00
Valdegovía/Gaubea	0	0	0	0	0	0	0	93,55	1,00
Villabuena de Álava/Eskuernaga	0	0	0	0	0	0	0	0,00	-
Vitoria-Gasteiz	65	70	57	39	35	40	54	338,41	0,81
Yécora/Iekora	0	0	0	0	0	0	0	0,00	-
Zalduondo	0	0	0	0	0	0	0	0,00	-
Zambrana	0	0	0	0	0	0	0	0,00	-
Zigoitia	2	1	1	0	0	0	0	642,52	0,73
Zuia	2	2	0	0	0	0	0	295,98	0,37
ARABA	83	79	63	42	40	49	62	292,71	0,78

Abadiño	1	0	1	0	1	0	1	194,93	1,15
Abanto y Ciérvana-Abanto Zierbena	6	1	1	0	1	3	1	232,17	1,10
Ajangiz	0	0	0	0	0	0	0	0,00	-
Alonsotegi	0	0	0	0	0	0	0	70,13	0,50
Amorebieta-Etxano	6	6	6	2	3	0	2	261,52	0,76
Amoroto	0	0	0	0	0	0	0	0,00	-
Arakaldo	0	0	0	0	0	0	0	0,00	-
Arantzazu	0	0	0	0	0	0	0	0,00	0,00
Areatza	0	0	0	0	0	1	0	164,61	1,00
Arrankudiaga	0	0	0	0	0	0	0	98,14	0,20
Arratzu	0	0	0	0	0	0	0	0,00	-
Arrieta	0	0	1	0	0	0	0	176,68	-
Arrigorriaga	7	2	3	2	11	16	1	622,79	1,21
Artea	0	0	0	0	1	0	0	138,50	-
Artzentales	0	0	0	0	0	0	2	289,02	-
Atxondo	0	0	1	0	0	0	0	141,44	0,67
Aulesti	0	0	0	0	0	0	0	0,00	-
Bakio	0	2	1	0	0	0	1	227,36	0,67
Balmaseda	0	0	0	0	0	0	0	13,17	0,25
Barakaldo	22	16	9	11	9	9	10	228,43	0,69
Barrika	0	0	0	0	1	0	1	327,23	1,67
Basauri	5	5	4	6	6	2	6	191,59	0,95
Bedia	0	0	0	0	0	0	0	0,00	0,00
Berango	0	0	2	0	0	1	1	82,99	1,00
Bermeo	1	4	9	4	10	4	8	343,60	1,29
Berriatua	0	1	0	0	0	0	0	79,94	-
Berriz	0	1	1	1	0	0	0	85,09	1,33

Bilbao	86	72	106	44	31	54	45	267,01	0,88
Busturia	0	0	0	0	0	0	0	0,00	0,00
Derio	0	1	0	0	0	1	1	154,51	1,00
Dima	3	1	0	0	1	0	0	419,29	3,00
Durango	4	6	2	0	1	0	6	112,11	1,03
Ea	0	0	1	0	0	0	0	117,92	-
Elantxobe	0	0	0	0	0	0	0	0,00	0,00
Elorrio	0	4	2	0	0	0	0	161,27	0,60
Erandio	4	2	0	5	2	2	6	144,05	1,40
Ereño	0	0	0	0	0	0	0	0,00	-
Ermua	3	4	2	0	0	0	5	174,57	0,61
Errigoiti	0	0	0	0	0	0	0	0,00	-
Etxebarri	2	1	1	1	3	1	1	167,58	0,95
Etxebarria	0	0	0	0	0	0	0	0,00	-
Forua	0	0	1	0	0	0	0	436,68	0,36
Fruiz	0	0	0	0	0	0	0	0,00	-
Galdakao	2	1	2	2	1	0	3	125,90	0,79
Galdames	0	0	1	1	0	1	0	837,32	1,40
Gamiz-Fika	0	0	0	0	0	0	0	145,56	1,00
Garai	0	0	0	0	0	0	0	0,00	-
Gatika	0	0	0	1	0	0	0	60,68	0,50
Gautegiz Arteaga	0	0	0	0	0	0	0	0,00	-
Gernika-Lumo	0	2	5	0	0	2	0	125,56	0,57
Getxo	14	18	10	8	8	9	11	179,02	0,89
Gizaburuaga	0	0	0	0	0	0	0	0,00	-
Gordexola	0	1	0	0	0	0	0	58,00	0,50
Gorliz	0	0	1	0	1	1	0	51,50	0,75
Güeñes	0	1	0	1	1	0	1	60,94	-
Ibarrangelu	0	0	0	0	0	0	0	0,00	-
Igorre	1	0	0	1	0	0	0	192,17	0,38
Ispaster	0	0	0	0	0	0	0	0,00	-
Iurreta	0	1	0	0	1	0	0	108,43	0,40
Izurtza	0	0	0	0	0	0	0	0,00	-
Karrantza Harana/Valle de Carranza	0	0	0	0	0	0	0	0,00	-
Kortezubi	0	0	0	0	0	0	0	228,83	1,00
Lanestosa	0	0	0	0	0	0	0	0,00	-
Larrabetzu	0	0	0	0	0	1	0	48,71	1,00
Laukiz	0	0	0	0	0	0	0	257,51	1,00
Leioa	5	3	2	1	1	3	2	115,43	0,69
Lekeitio	1	2	1	0	2	4	5	372,62	2,08
Lemoa	1	0	4	0	0	0	0	166,20	1,20
Lemoiz	0	0	0	0	0	0	0	0,00	0,00
Lezama	0	0	0	0	0	0	0	41,96	0,50

Loiu	0	0	0	0	0	0	0	84,93	1,00
Mallabia	0	0	0	2	0	0	0	170,36	-
Mañaria	0	0	0	0	0	1	0	193,80	-
Markina-Xemein	0	1	0	0	0	0	0	20,15	1,00
Maruri-Jatabe	0	0	0	0	0	0	0	107,76	0,25
Mendata	0	0	0	0	0	0	0	0,00	-
Mendexa	0	0	0	0	0	0	0	0,00	-
Meñaka	0	0	0	0	0	0	0	0,00	0,00
Morga	0	0	0	0	0	0	0	0,00	0,00
Mundaka	1	1	0	0	2	1	0	379,61	2,33
Mungia	2	0	0	0	0	0	5	103,75	0,56
Munitibar-Arbatzegi Gerrikaitz	0	0	0	0	0	0	2	437,64	-
Murueta	0	0	0	0	0	0	0	328,95	1,00
Muskiz	4	0	2	0	1	0	0	362,12	0,73
Muxika	0	0	0	0	0	0	0	134,95	0,67
Nabarniz	0	0	0	0	0	0	0	0,00	-
Ondarroa	2	1	4	6	1	5	1	267,75	3,29
Orozko	0	0	0	0	0	0	0	38,27	0,50
Ortuella	1	2	0	0	0	3	1	143,71	1,00
Otxandio	1	0	0	0	0	0	0	149,59	0,40
Plentzia	0	0	0	1	0	0	1	137,52	0,50
Portugalete	4	6	3	3	1	7	4	106,08	1,02
Santurtzi	2	1	6	7	1	5	3	188,22	0,70
Sestao	7	2	7	2	2	1	6	180,51	1,02
Sondika	0	0	0	0	0	0	1	89,11	0,44
Sopela	1	1	0	4	0	2	1	123,58	0,64
Sopuerta	0	0	0	0	0	0	0	0,00	0,00
Sukarrieta	0	0	0	2	0	0	0	595,24	-
Trucios-Turtzioz	0	0	0	0	0	0	0	195,31	1,00
Ubide	0	0	0	0	0	0	0	0,00	0,00
Ugao-Miraballes	0	1	3	0	0	1	2	315,99	1,00
Urduliz	0	0	2	1	0	0	0	163,02	0,58
Urduña/Orduña	1	0	1	0	0	0	0	116,99	1,67
Valle de Trápaga-Trapagaran	2	0	0	0	0	2	0	151,58	0,60
Zaldibar	0	2	6	2	3	2	1	589,01	4,50
Zalla	0	1	0	0	1	0	2	82,96	0,88
Zamudio	0	0	3	1	1	6	0	488,70	2,29
Zaratamo	0	0	0	0	0	0	0	0,00	0,00
Zeanuri	0	0	0	0	0	0	0	0,00	-
Zeberio	0	0	0	0	0	0	0	375,59	0,57
Zierbena	0	1	0	0	2	0	0	334,90	2,50
Ziortza-Bolibar	0	0	0	0	0	0	0	0,00	-
BIZKAIA	202	178	217	122	111	151	150	203,88	0,86

Abaltzisketa	0	0	0	0	0	0	0	0,00	-
Aduna	0	0	0	0	0	0	0	625,00	0,33
Aia	0	1	2	1	0	1	0	350,35	1,17
Aizarnazabal	1	0	0	2	3	0	3	1179,55	-
Alegia	0	0	0	0	0	0	0	171,33	0,38
Albiztur	0	0	0	0	0	0	0	0,00	-
Alkiza	0	0	0	0	0	0	0	0,00	-
Alzaga	0	0	0	0	0	0	0	531,91	1,00
Altzo	0	0	0	0	0	0	0	0,00	-
Amezketza	1	0	1	0	0	1	0	551,27	0,63
Andoain	0	1	3	1	1	3	2	220,81	1,06
Anoeta	0	0	0	0	0	0	0	98,23	0,18
Antzuola	0	0	0	0	0	0	0	136,30	0,60
Arama	0	0	0	0	0	0	0	495,05	0,50
Aretxabaleta	12	4	3	1	0	0	2	915,75	1,07
Arrasate/Mondragón	21	9	8	2	4	9	7	952,04	0,85
Asteasu	1	1	0	0	0	0	0	129,03	2,00
Astigarraga	1	0	2	0	1	1	0	129,45	0,36
Ataun	2	4	3	1	0	0	1	1088,83	1,19
Azkoitia	14	2	0	0	0	1	0	408,71	0,98
Azpeitia	6	3	10	3	5	2	4	551,31	0,73
Baliarrain	0	0	0	0	0	0	0	0,00	0,00
Beasain	7	8	5	4	7	2	6	572,70	0,83
Beizama	0	0	0	0	0	0	0	0,00	-
Belauntza	0	0	0	0	0	0	0	0,00	-
Berastegi	0	0	0	0	1	0	0	189,93	1,00
Bergara	5	1	2	5	1	1	3	339,91	0,84
Berrobi	0	0	0	0	0	0	0	0,00	-
Bidania-Goiatz	0	0	0	0	0	0	0	179,53	1,00
Deba	0	0	0	1	0	1	0	146,92	0,73
Donostia / San Sebastián	35	37	30	15	12	23	20	201,48	0,86
Eibar	4	11	3	4	1	1	5	227,56	0,62
Elduain	0	0	0	0	0	0	0	0,00	-
Elgeta	0	0	0	0	0	1	0	175,59	0,67
Elgoibar	3	1	1	0	0	0	3	207,16	0,83
Errenteria	12	13	12	5	2	17	14	371,19	1,13
Errezil	1	2	1	0	0	0	0	636,94	-
Eskoriatza	1	2	1	0	1	2	5	590,41	1,20
Ezkio-Itsaso	0	0	0	0	0	0	0	0,00	0,00
Gabiria	0	0	0	0	0	0	0	0,00	-
Gaintza	0	0	0	0	0	0	0	0,00	-
Gaztelu	0	0	0	0	0	0	0	0,00	0,00
Getaria	1	0	0	0	0	0	1	105,41	0,75

Hernani	2	1	2	1	2	2	10	144,91	1,16
Hernialde	0	0	0	0	0	0	0	0,00	-
Hondarribia	4	0	3	3	1	1	2	188,94	0,91
Ibarra	1	1	0	0	0	0	0	117,43	0,56
Idiazabal	0	2	0	2	1	0	0	460,64	1,57
Ikaztegieta	0	0	0	0	0	0	0	0,00	-
Irun	9	10	8	4	4	4	6	146,91	0,88
Irura	0	0	0	0	0	0	0	55,22	0,50
Itsasondo	0	0	0	0	0	0	1	139,28	-
Larraul	0	0	0	0	0	0	0	406,50	1,00
Lasarte-Oria	1	5	0	1	2	0	1	175,30	0,65
Lazkao	1	1	5	0	1	0	0	306,36	1,21
Leaburu	0	0	0	0	0	0	0	0,00	-
Legazpi	7	4	2	1	4	3	0	391,46	1,65
Legorreta	0	0	0	0	0	0	0	134,32	0,50
Leintz Gatzaga	2	0	1	0	0	0	0	1200,00	3,00
Lezo	0	2	0	1	0	0	0	114,72	0,78
Lizartza	0	0	0	0	0	0	0	0,00	-
Mendaro	0	1	1	0	0	0	0	140,25	0,60
Mutiloa	0	0	0	0	0	0	0	0,00	-
Mutriku	0	0	0	0	0	0	0	56,24	0,27
Oiartzun	0	2	0	0	0	0	1	106,27	1,00
Olaberria	0	0	0	0	0	0	0	0,00	0,00
Oñati	3	10	5	0	1	2	1	369,88	1,17
Ordizia	12	4	0	1	1	0	0	551,65	0,77
Orendain	0	0	0	0	0	0	0	1980,20	1,00
Orexa	0	0	0	0	0	0	0	0,00	-
Orio	0	0	0	0	1	0	0	98,99	0,46
Ormaiztegi	0	1	1	0	0	0	1	386,10	1,67
Pasaia	5	6	0	0	2	3	1	161,57	0,87
Segura	0	0	1	0	0	4	1	722,26	0,48
Soraluze-Placencia de las Armas	0	0	1	0	0	0	0	152,40	0,86
Tolosa	1	1	0	1	2	5	14	166,06	1,45
Urnietta	0	0	0	0	0	0	1	16,16	0,14
Urretxu	1	1	1	0	3	0	0	191,12	0,68
Usurbil	0	0	0	0	0	0	0	31,66	0,40
Villabona	0	0	1	0	1	0	1	67,73	0,29
Zaldibia	2	2	0	0	1	0	2	981,60	1,00
Zarautz	2	2	1	3	3	3	6	197,42	0,65
Zegama	0	0	0	0	0	0	0	195,82	0,75
Zerain	0	0	0	0	0	0	0	751,88	1,00
Zestoa	1	0	1	0	0	0	0	182,62	0,64
Zizurkil	0	0	0	0	1	0	0	66,03	0,67

Zumaia	0	2	0	0	0	0	1	111,96	0,69
Zumarraga	2	2	3	0	1	1	4	266,20	0,84
GIPUZKOA	184	160	124	63	71	94	130	262,13	0,86

OTROS	4	10	6	1	4	4	5		
--------------	---	----	---	---	---	---	---	--	--

*14 eguneko tasa 100.000 biztanleko. Tasak kalkulatzeko EUSTATen Biztanleen Udal-Erroldaren Estatistikan 2019ko urtarrilaren 1erako argitaratutako biztanleria hartzen da. / Tasa de 14 días por 100.000 habitantes. Las tasas se calculan con respecto a la población publicada por EUSTAT en la Estadística Municipal de Habitantes para el 1 de enero del 2019. https://eu.eustat.eus/bankupx/pxweb/eu/euskara/-/PX_2212_ep06b.px

** Inzidentzia tasen arrazoiak $-I(D)/I(D-7)$ - gaurko 14 eguneko inzidentzia metatuaren tasa duela astebeteko 14 eguneko inzidentzia metatuaren tasarekin konparatzen du. Tasen arrazoiaren balioa 1en azpitik dagoenean inzidentzia tasak behera egin duela esan nahi du. Duela astebeteko inzidentzia tasa zero den kasuetan “-“ agertzen da. / La razón de tasas de incidencia $-I(D)/I(D-7)$ - compara la tasa de incidencia acumulada en 14 días a fecha de hoy, con la tasa de incidencia acumulada en 14 días de hace una semana. En caso de que el valor de la ratio sea un valor por debajo de 1, significa que la incidencia ha disminuido. Cuando la tasa de incidencia de hace una semana es cero se indica con “-“.

+ Semaforoa 14 eguneko inzidentzia tasaren arabera 5.000 biztanletik gorako udalerrietan: berdez < 60, horiz 60-299, laranja 300-499 eta gorri >=500. / Semaforo según la tasa de incidencia acumulada en 14 días en los municipios de más de 5.000 habitantes: en verde <60, en amarillo 60-299, en naranja 300-499 y en rojo >= 500.

**PCR POSITIBO BERRIAK EUSKADIKO OSASUN EREMUETAN /
NUEVOS POSITIVOS PCR EN LAS ZONAS DE SALUD DE EUSKADI**

Alfabetoz ordenatuta./ Ordenado alfabéticamente.

OSASUN-EREMUAK/ZONAS DE SALUD	22/12	23/12	24/12	25/12	26/12	27/12	28/12	Tasa**	I(D)/I(D-7)**
Abetxuko	3	2	0	0	0	0	1	338,45	0,81
Aranbizkarra I	3	3	3	0	1	0	2	231,85	0,65
Aranbizkarra II	1	5	3	5	0	0	2	233,38	0,83
Casco Viejo (Vitoria)	4	7	5	0	0	2	5	290,70	0,80
Gazalbide Txagorritxu	5	7	3	3	1	0	5	357,80	0,95
La Habana	4	2	1	1	5	0	5	224,33	1,23
Lakua - Arriaga	0	1	2	4	1	1	2	180,75	0,52
Lakuabizkarra	4	7	9	7	4	7	4	400,33	0,77
Llanada Alavesa	0	0	2	1	0	0	1	133,11	0,57
Montaña alavesa	0	0	0	0	0	0	0	137,24	0,50
Norte-Villarreal	1	0	0	1	0	0	0	141,08	0,43
Norte-Zuya	4	3	1	0	0	0	1	346,72	0,56
Olaguibel	8	8	5	3	11	12	5	287,85	0,98
Olarizu	2	2	8	3	0	2	3	271,02	0,81
Salburua	7	6	2	3	2	2	6	440,61	1,03
San Martín	16	2	5	5	4	8	9	319,88	0,81
Sansomendi	1	1	2	0	1	1	2	236,69	0,50
Valles Alaveses I	1	0	0	0	1	0	0	302,90	0,35
Valles Alaveses II	0	0	0	0	0	0	1	83,89	0,50
Zabalgana	3	10	4	3	1	1	2	289,99	0,66
Zaramaga	6	6	5	1	2	3	3	361,84	0,91
OSI ARABA	73	72	60	40	34	39	59	293,48	0,77
Rioja	4	0	0	1	0	1	0	91,87	0,83
OSI ARABAKO ERRIOXA	4	0	0	1	0	1	0	91,87	0,83
Desierto / Urban	1	5	1	0	0	1	1	187,54	0,67
La Paz	7	3	1	0	1	1	3	144,95	0,89
Lutxana	3	0	1	1	1	0	0	218,43	0,94
Rontegi	2	2	1	1	1	1	1	255,03	0,63
San Vicente	0	3	2	0	2	0	2	204,59	0,56
Sestao Kueto	4	2	2	0	1	1	3	204,42	1,31
Sestao Markonzaga	2	0	5	2	1	0	2	145,81	0,76
Zaballa C.S.	3	0	2	5	0	0	3	289,55	0,54
Zuazo	4	2	1	4	4	6	0	254,76	0,88
OSI BARAKALDO SESTAO	26	17	16	13	11	10	15	205,87	0,72
Abadiño-Elorrio-Berriz	1	7	10	3	4	2	2	213,75	1,18
Aiala	6	4	3	1	1	3	1	172,81	0,77
Amorebieta	6	6	6	2	3	0	2	252,36	0,76
Arratia	5	1	3	1	2	1	0	160,15	0,67
Arrigorriaga	4	3	4	2	11	17	3	527,84	1,27

Basauri-Ariz	3	5	4	4	2	2	7	198,39	1,15
Basauri-Kareaga	1	1	0	2	4	0	0	163,06	0,64
Bermeo	2	5	9	6	12	5	8	344,85	1,40
Durango	4	7	2	0	2	1	7	111,12	0,93
Etxebarri	2	0	2	1	3	1	1	176,48	0,90
Galdakao	2	1	2	2	1	1	3	119,93	0,79
Gernika	0	2	4	1	0	2	0	110,51	0,51
Gernikaldea	0	0	1	0	0	0	2	106,88	0,67
Lekeitio	1	2	2	0	2	4	5	268,26	2,08
Llodio	2	2	1	0	4	5	3	121,36	1,33
Markina - Xemein	0	1	0	0	0	0	0	15,41	1,00
Ondarroa	2	2	4	6	1	5	1	248,96	3,43
OSI BARRUALDE-GALDAKAO	41	49	57	31	52	49	45	191,95	1,00
Basurto	2	2	3	6	2	1	5	175,60	1,16
Begoña	1	0	5	0	0	1	1	202,19	0,73
Bolueta	1	2	10	2	0	3	3	332,81	1,45
Bombero Etxaniz	6	8	5	4	2	1	6	177,42	0,76
Casco Viejo (Bilbao)	2	3	3	1	1	2	2	160,28	0,84
Deusto	2	1	10	5	5	5	4	293,39	0,80
Gazteleku	2	2	14	5	1	3	0	241,79	1,24
Indautxu	4	3	8	3	3	2	0	216,15	1,00
Javier Sáenz de Buruaga	0	4	1	2	0	1	3	232,72	0,93
Karmelo	7	1	2	1	2	2	0	232,44	0,97
La Peña	3	0	2	0	0	2	0	234,51	0,53
Mina del Morro	11	0	0	2	0	4	0	271,08	0,91
Miribilla-La Merced	7	6	1	5	0	3	1	323,64	0,64
Otxarkoaga	7	1	3	1	1	6	3	345,35	1,15
Rekalde	5	15	11	1	6	5	4	326,58	0,90
San Adrián	3	5	1	1	1	2	2	338,48	0,97
San Ignacio	5	3	4	1	0	5	0	188,97	0,68
Santutxu-Solokoetxe	6	6	6	2	2	3	2	256,54	1,31
Txurdinaga	8	8	14	1	3	3	5	617,95	0,82
Zorroza	2	0	1	0	0	0	0	136,54	0,74
Zurbaran	3	1	2	1	0	0	1	94,36	0,83
OSI BILBAO-BASURTO	87	71	106	44	29	54	42	252,28	0,87
Abanto-Muskiz	11	1	3	0	2	3	2	314,89	0,87
Balmaseda	0	0	0	0	0	0	2	34,14	0,80
Buenavista	1	4	1	0	0	4	3	196,06	1,04
Güeñes	0	2	0	1	1	0	1	60,92	2,50
Ortuella	1	2	0	0	0	3	1	141,36	1,00
Portugalete - Centro	2	1	1	2	1	1	0	101,39	1,21
Portugalete-Repelega	2	1	2	1	0	2	1	64,52	0,87
Santurtzi-Centro-Mamariga	0	2	1	5	2	3	2	190,71	0,92

Santurtzi Kabiezes	2	0	4	2	1	2	1	176,77	0,62
Trapagaran	2	1	0	0	0	2	0	158,19	0,63
Zalla	0	1	1	1	1	1	2	111,02	1,08
OSI EZKERRALDEA ENKARTERRI CRUCES	21	15	13	12	8	21	15	148,93	0,84
Alango	2	11	4	1	1	7	4	249,24	0,98
Algorta	8	5	4	5	4	1	2	156,97	0,87
Astrabudua	3	0	0	0	1	1	5	113,94	1,71
Erandio	1	2	0	5	1	1	1	161,98	1,35
Gorliz - Plentzia	0	0	1	1	2	1	0	99,22	0,60
Las Arenas	4	5	2	2	4	2	6	148,18	0,86
Leioa	5	2	2	1	0	2	1	99,75	0,69
Mungia	2	2	2	1	0	0	6	114,95	0,58
Sopela	1	1	5	4	0	3	3	114,05	0,69
Txorierrri	0	1	3	1	1	7	1	147,71	1,17
OSI URIBE	26	29	23	21	14	25	29	141,53	0,85
Arrasate	23	9	7	2	5	9	7	903,34	0,85
Bergara	5	1	3	5	1	2	3	318,80	0,83
Oñati	3	10	5	0	1	2	2	363,48	1,19
Valle de Leniz	13	6	5	1	1	2	7	692,07	1,20
OSI ALTO DEBA	44	26	20	8	8	15	19	611,41	0,93
Dumboa	6	4	3	0	0	1	2	115,93	0,81
Hondarribia	4	0	3	3	1	1	2	178,81	0,91
Irun - Centro	2	6	6	4	4	3	4	135,23	0,91
OSI BIDASOA	12	10	12	7	5	5	8	137,51	0,88
Deba	0	0	0	1	0	1	0	102,73	0,50
Eibar	2	5	1	4	0	1	2	209,44	0,55
Elgoibar	3	2	3	0	0	0	3	181,29	0,80
Ermua	3	4	2	2	0	0	5	173,91	0,65
Torrekua	2	6	2	0	1	0	3	215,25	0,78
OSI DEBABARRENA	10	17	8	7	1	2	13	180,15	0,65
Alza-Roteta	0	4	2	1	1	1	1	157,65	0,65
Amara Berri	5	12	8	3	2	5	6	219,17	0,93
Amara Centro	3	0	1	1	1	3	1	162,87	0,75
Beraun - Erreterria	6	6	3	1	1	6	4	419,10	0,98
Bidebieta	4	0	0	0	0	0	0	82,86	0,35
Egia	4	1	3	1	2	2	2	194,11	0,91
Gros	12	6	3	2	0	2	1	231,53	1,01
Hernani - Urnieta - Astigarraga	3	1	4	1	3	3	12	113,06	0,70
Intxaurrenondo	3	6	1	4	2	1	0	286,43	0,94
Iztietia - Erreterria	6	8	9	4	1	10	10	318,01	1,28
Lasarte - Usurbil	2	5	0	1	2	0	1	135,79	0,64
Lezo-San Juan	0	2	0	1	0	1	0	105,37	0,90
Loiola	0	0	2	1	1	0	3	112,25	1,00

Oiartzun	0	2	0	0	0	0	1	104,41	1,00
Ondarreta	4	4	5	2	1	4	5	133,44	0,77
Parte Vieja	0	4	1	0	2	4	1	202,91	1,17
Pasai Antxo	3	1	0	0	2	2	1	279,95	0,79
Pasajes San Pedro	2	4	3	0	0	1	0	113,08	0,92
Zarautz – Orio - Aia	2	3	3	6	6	4	5	191,81	0,69
Zumaia - Zestoa - Getaria	3	2	1	0	1	0	5	148,03	0,84
OSI DONOSTIALDEA	62	71	49	29	28	49	59	188,32	0,86
Azkoitia	13	1	0	0	0	1	0	401,81	0,92
Azpeitia	7	6	11	3	5	2	4	516,02	0,77
Beasain	9	11	7	6	8	6	8	503,67	0,84
Lazkao	3	5	9	1	1	0	1	434,43	1,16
Legazpi	7	4	2	1	4	3	0	389,06	1,62
Ordizia	13	6	0	1	2	0	2	502,05	0,82
Zumarraga	2	3	4	0	4	1	4	209,81	0,74
OSI GOIERRI-ALTO UROLA	54	36	33	12	24	13	19	423,78	0,87
Alegia	1	0	1	0	0	1	2	270,07	0,67
Andoain	0	1	3	1	2	3	2	226,65	1,09
Ibarra	1	1	0	0	1	0	0	89,26	0,58
Tolosa	1	1	0	1	2	5	12	144,51	1,30
Villabona	1	1	1	0	2	0	1	94,07	0,37
OSI TOLOSALDEA	4	4	5	2	7	9	17	157,53	0,78
Otros	9	10	8	1	5	6	7		

*14 eguneko tasa 100.000 biztanleko/ Tasa de 14 días por 100.000 habitantes.

** Inzidentzia tasen arrazoiak **-I(D)/I(D-7)-** gaurko 14 eguneko inzidentzia metatuaren tasa duela astebeteko 14 eguneko inzidentzia metatuaren tasarekin konparatzen du. Tasen arrazoiaren balioa 1en azpitik dagoenean inzidentzia tasak behera egin duela esan nahi du. Duela astebeteko inzidentzia tasa zero den kasuetan “-“ agertzen da. / La razón de tasas de incidencia **-I(D)/I(D-7)-** compara la tasa de incidencia acumulada en 14 días a fecha de hoy, con la incidencia acumulada en 14 días de hace una semana. En caso de que el valor de la ratio sea un valor por debajo de 1, significa que la incidencia ha disminuido. Cuando la tasa de incidencia de hace una semana es cero se indica con “-“.

+ Semaforoa 14 eguneko inzidentzia tasaren arabera: berdez < 60, horiz 60-299, laranja 300-499 eta gorri >=500. / Semaforo según la tasa de incidencia acumulada en 14 días: en verde <60, en amarillo 60-299, en naranja 300-499 y en rojo >= 500.