

KORONABIRUSAREN EGOERA EPIDEMIOLOGIKOA EUSKADIN (COVID-19) SITUACIÓN EPIDEMIOLÓGICA DEL CORONAVIRUS (COVID-19) EN EUSKADI

28/04/2020 - 20:00 horas



PCR testak, test azkarrak eta aztertutako pertsona bakarrak
Test PCRs, test rápidos y personas únicas analizadas

90.749 (+5.163)

PCR guztira
PCR totales

40.924 (+5.499)

Test azkarrak guztira
Test rápidos totales

70.985 (+3.377)

Pertsona bakarrak
Personas únicas



Positibo eman duten pertsonak
Personas que han dado positivo

12.619 (+55)

PCR kasu positiboak
Casos positivos PCR

4.159 (+483)

Test azkarren kasu
positiboak
Casos positivos test
rápidos

15.138 (+334)

Kasu positiboak guztira
Casos positivos totales



Kasu positiboen egoera
Situación de los casos positivos

10.474 (+500)
(69,2%)

Sendatutakoak edo
ospitaleko altak
Recuperados o altas
hospitalarias

3.390 (-185)
(22,4%)

Ez berreskuratuak
No recuperados

1.274 (+19)
(8,4%)

Hildakoak
Fallecidos



Ospitaleen egoera eta oinarrizko birsorkuntza tasa
Situación de los hospitales y número reproductivo básico

579 (-35)

Plantan ospitaleratuak
Hospitalizados en planta

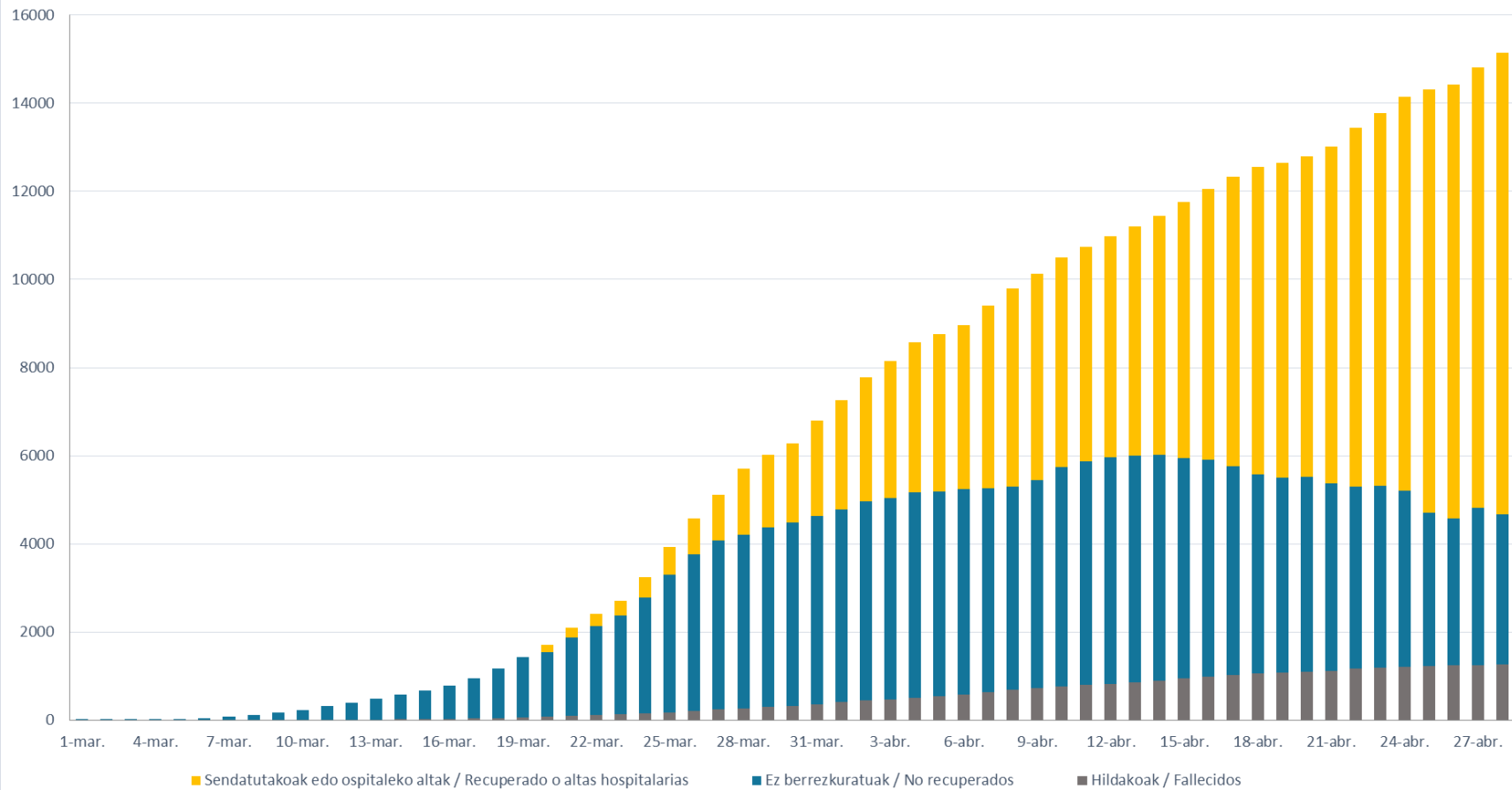
104 (-10)

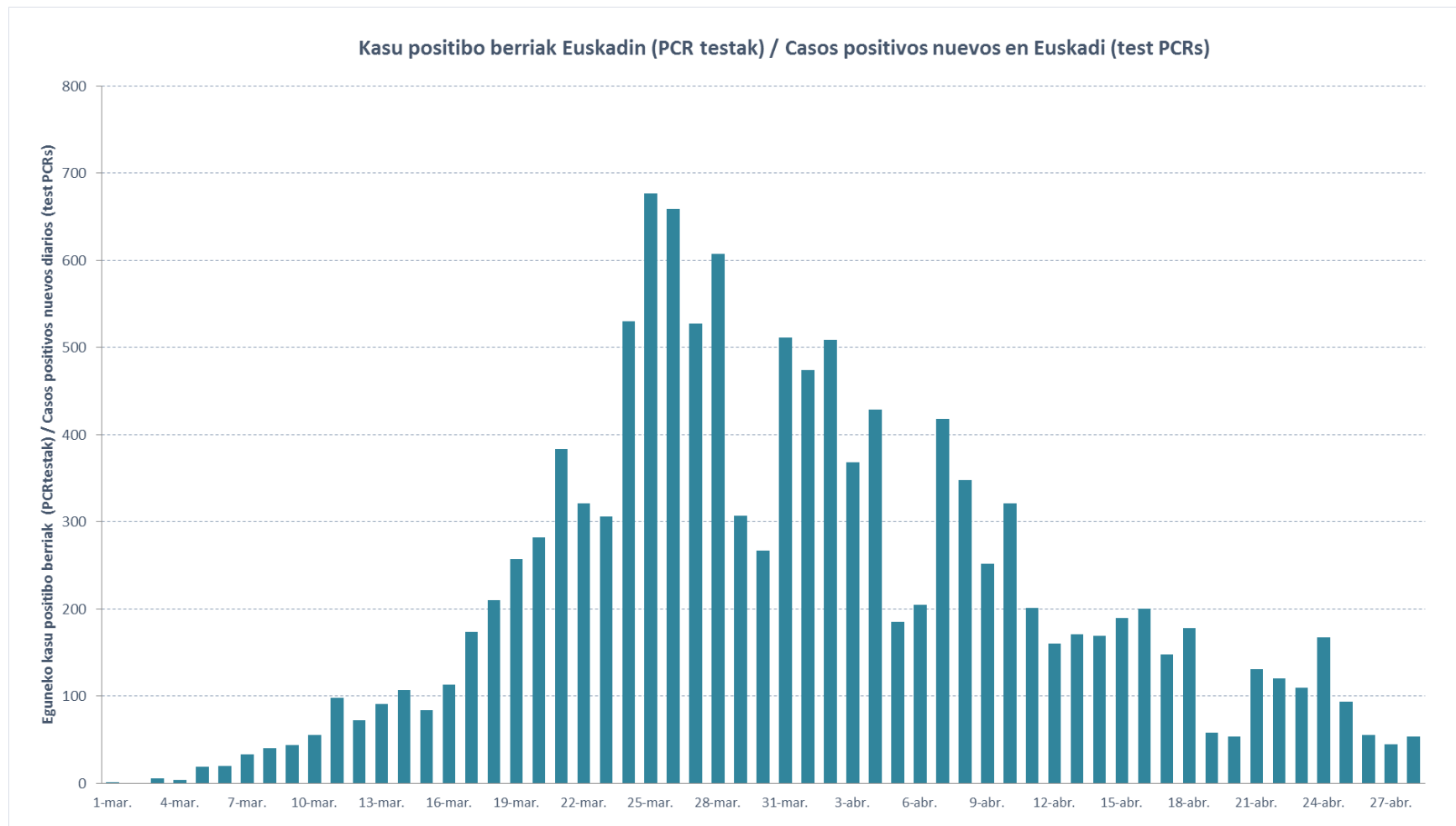
ZIUn ospitaleratuak
Hospitalizados en UCI

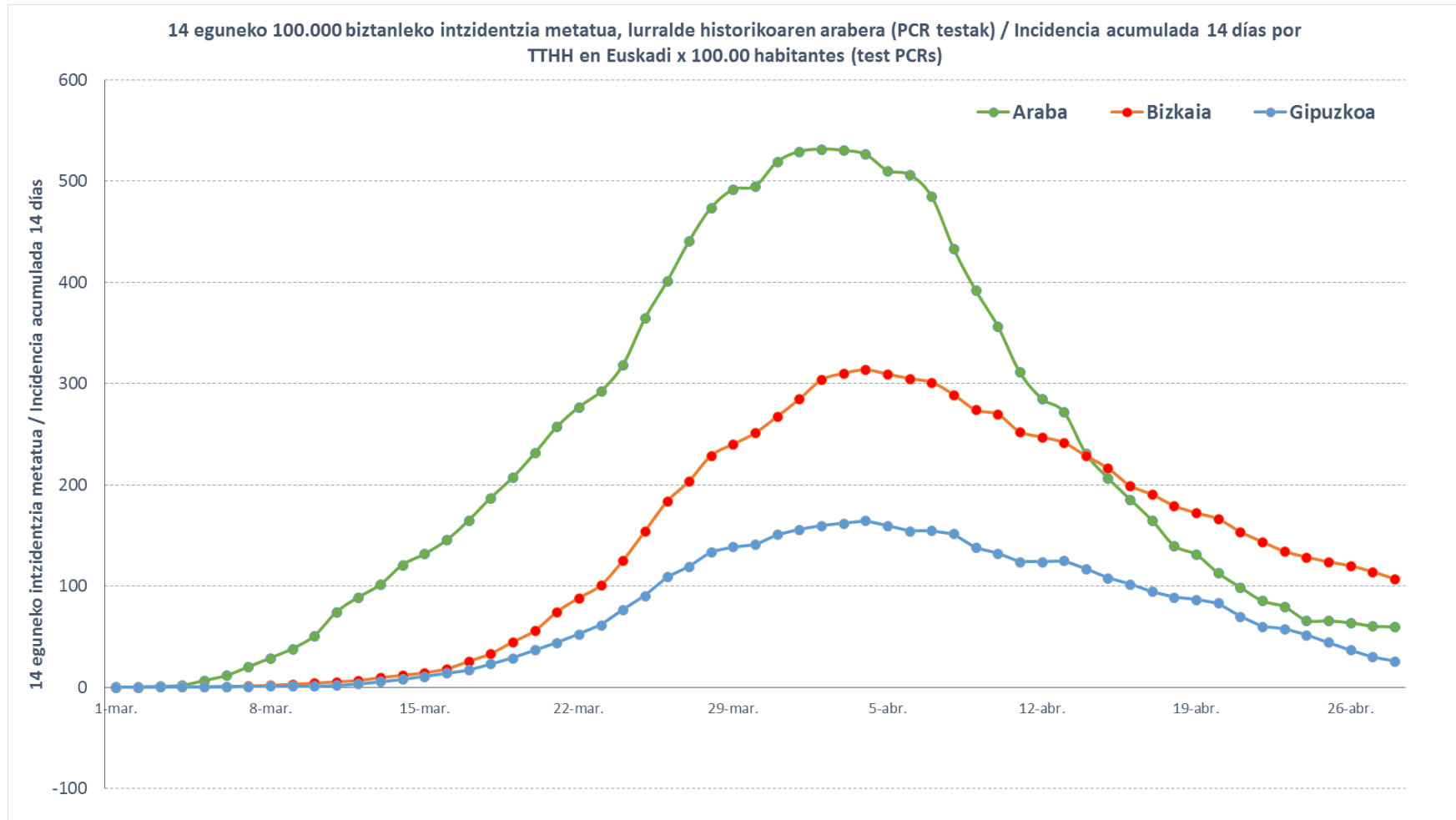
0,85

R0 Euskadin

Metatutako kasu positiboak, alta epidemiologikoak eta hildakoak / Positivos, altas epidemiológicas y fallecidos acumulados

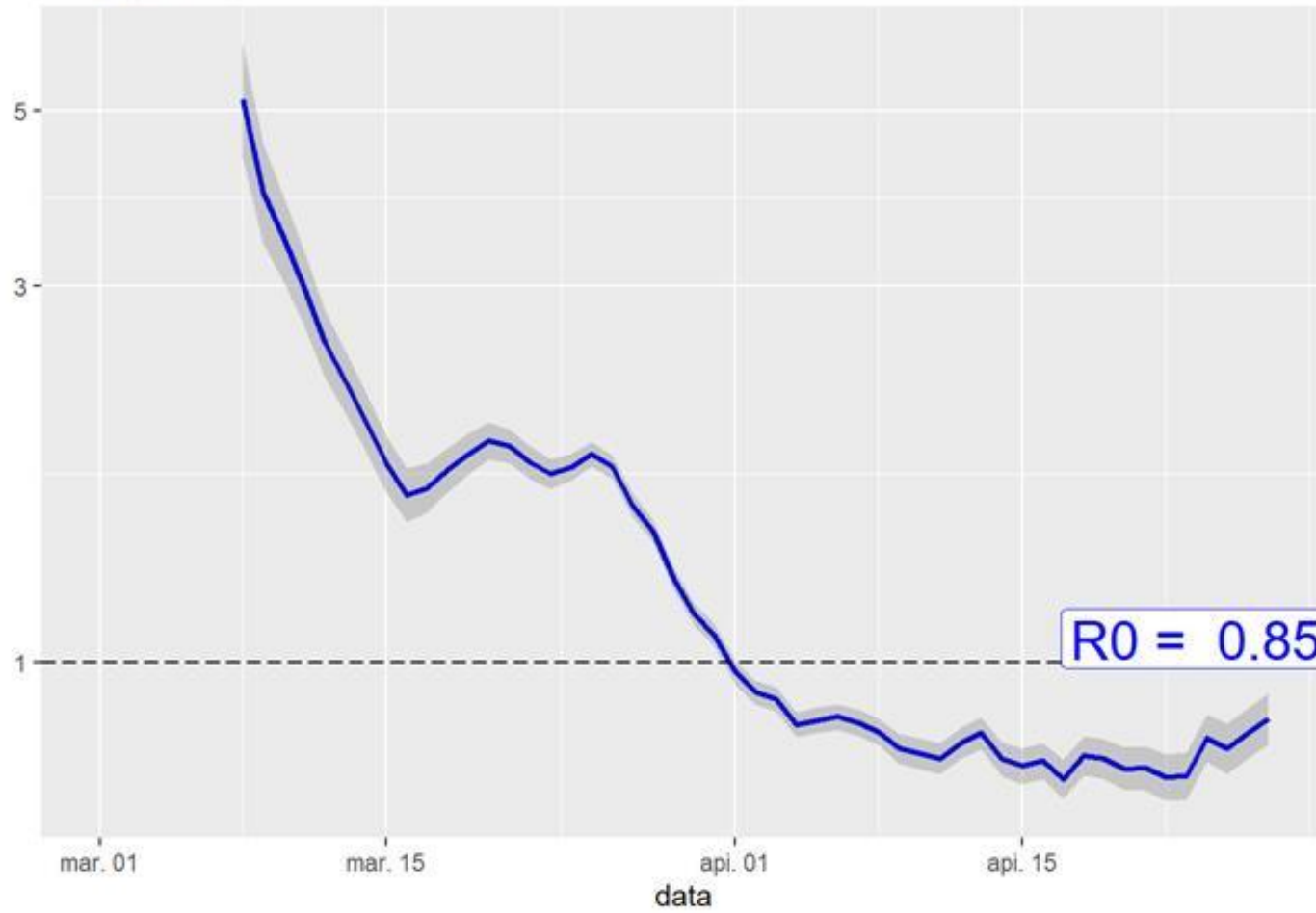






Oinarrizko birsorkuntza tasa R0 Número reproductivo básico

EAE (PCR+)



OSPITALERATUTAKO PAZIENTEEI BURUZKO INFORMAZIOA (00:00etan)
INFORMACIÓN DE PACIENTES HOSPITALIZADOS (00:00 HORAS)

OSPITALEA HOSPITAL	SOLAIRUETAN OSPITALERATUAK INGRESADOS EN PLANTA	ZIUn OSPITALERATUAK INGRESADOS EN UCI	GUZTIRA OSPITALERATUAK TOTAL INGRESADOS	OSPITALEETAKO ALTAK ALTAS HOSPITALARIAS	ZIUn ALTAK ALTAS UCI
H.U. ARABA	83	16	99	11	4
ÁLAVA PSIQ. H.	34	0	34	0	0
H. LEZA	4	0	4	1	0
H.U. CRUCES	62	45	107	9	0
H.U. BASURTO	41	13	54	11	2
H.U. GALDAKAO	37	7	44	4	1
H. URDULIZ	12	5	17	4	1
H. SAN ELOY	8	0	8	1	0
H. SANTA MARINA	88	0	88	11	0
H. GORLIZ	42	0	42	1	0
H. ZALDIBAR	0	0	0	0	0
H. BERMEO	1	0	1	0	0
H. ZAMUDIO	7	0	7	0	0
H.U. DONOSTIA	64	16	80	6	3
ONKOLOGIKOA	-	-	-	-	-
H. BIDASOA	7	0	7	0	0
H. MENDARO	12	0	12	3	0
H. EIBAR	37	0	37	3	0
H. ZUMARRAGA	7	0	7	4	0
H. MONDRAGON	0	0	0	0	0
H. LA ASUNCIÓN	4	0	4	2	0
IMQ	7	1	8	0	0
QUIRON	6	1	7	0	0
BERMINGHAM	16	0	16	2	0
GUZTIRA / TOTAL	579	104	683	73	11

(*) Informazioa etengabe berrikusten eta arazten ari da. Baliteke, gardentasunaren mesedetan, akats puntualen bat egotea, gerora zuzenduko dena.

(*) La información está continuamente siendo revisada y depurada. En aras de la transparencia puede que haya algún error puntual que se corregirá posteriormente.

KASU POSITIBOEN ANALISIA / ANÁLISIS DE CASOS POSITIVOS

	POSITIBOA POSITIVO	EZ POSITIBOA NO POSITIVO	GUZTIRA TOTAL
ARABA	3.864	8.804	12.668
BIZKAIA	8.607	28.634	37.241
GIPUZKOA	2.667	18.409	21.076
GUZTIRA / TOTAL	15.138	55.847	70.985

	POSITIBOAK /POSITIVOS	%
Gizonak /Hombres	5.949	39,3%
Emakumeak / Mujeres	9.189	60,7%

Adina Edad	Kasu positiboak Positivos	Biztanleria Población 2019	100.000 biztanleko tasa Tasa por 100.000 habitantes	Kasuen guztien gaineko % % sobre el total de los casos
0 - 9	29	195.423	14,8	0,2%
10 - 19	90	206.343	43,6	0,6%
20 - 29	823	194.050	424,1	5,4%
30 - 39	1.413	266.369	530,5	9,3%
40 - 49	2.235	358.785	622,9	14,8%
50 - 59	2.808	335.098	838,0	18,5%
60 - 69	2.062	272.250	757,4	13,6%
70 - 79	1.891	202.172	935,3	12,5%
80 - 89	2.404	127.540	1.884,9	15,9%
Más de 90 edo gehiago	1.383	29.987	4.612,0	9,1%
GUZTIRA / TOTAL	15.138	2.188.017	691,9	100%

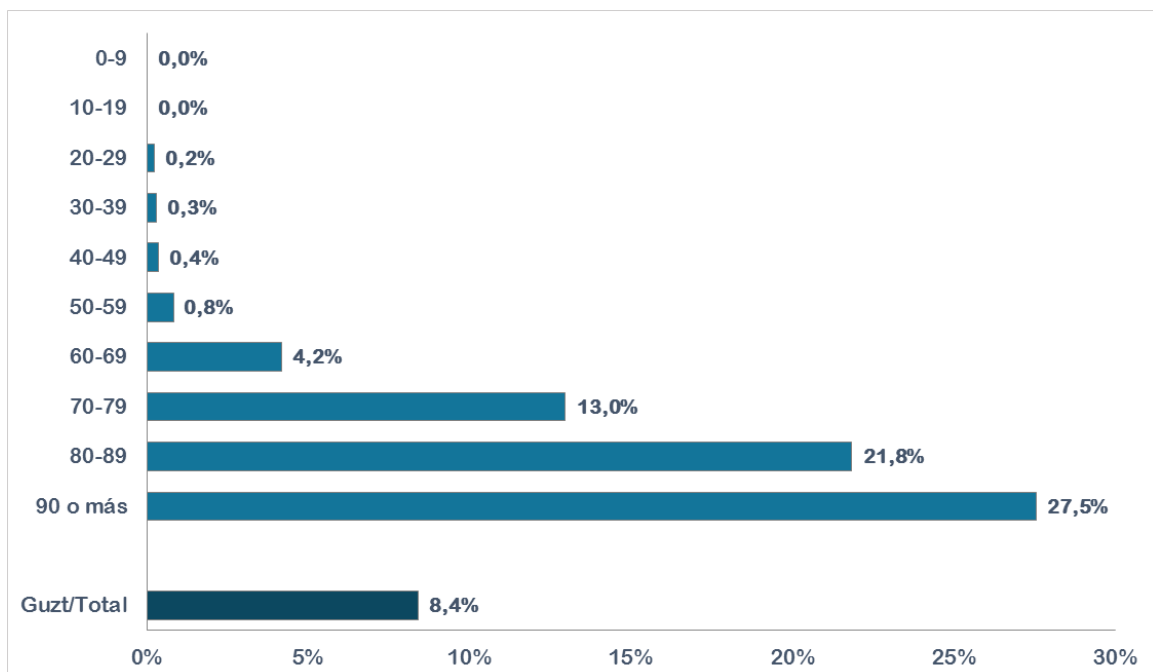
	N	%
1.- Sendatutakoak edo ospitaleko altak / Recuperado o altas hospitalarias	10.474	69,2%
2.- Ez berreskuratutak / No recuperados	3.390	22,4%
3.- Hildakoak / Fallecidos	1.274	8,4%

HILGARRITASUNA / LETALIDAD

Adina Edad	Positiboak Positivos(*)	Hildakoak Fallecidos(*)	Hilgarritasuna Letalidad
0 - 9	29	0	0,0%
10 - 19	90	0	0,0%
20 - 29	823	2	0,2%
30 - 39	1.413	4	0,3%
40 - 49	2.235	8	0,4%
50 - 59	2.808	23	0,8%
60 - 69	2.062	86	4,2%
70 - 79	1.891	245	13,0%
80 - 89	2.404	525	21,8%
Más de 90 edo gehiago	1.383	381	27,5%
GUZTIRA / TOTAL	15.138	1.274	8,4%

(*) Hildakoen kopurua agian ez dator bat egunen batean ospitaleetatik eta egoitzetatik datozen datuekin, bi informazio-sistemen artean dekalaje bat dagoelako, eta dekalaje hori hurrengo egunetan zuzenduko da.

(*) El número de fallecidos puede que algún día no coincida con los datos que provienen de los hospitales y residencias porque existe un decaje entre ambos sistemas de información que se corregirá en días posteriores.



KASU POSITIBOAK, HILDAKOAK ETA HILGARRITASUNA SEXUAREN ARABERA / POSITIVOS, FALLECIDOS Y LETALIDAD POR SEXO

	Kasu positiboak / Positivos			Hildakoak / Fallecimientos			Hilgarritasuna / Letalidad		
	Gizonak Hombres	Emakumeak Mujeres	Guztirua Total	Gizonak Hombres	Emakumeak Mujeres	Guztirua Total	Gizonak Hombres	Emakumeak Mujeres	Guztirua Total
0 - 9	16	13	29	0	0	0	0,0%	0,0%	0,0%
10 - 19	39	51	90	0	0	0	0,0%	0,0%	0,0%
20 - 29	236	587	823	1	1	2	0,4%	0,2%	0,2%
30 - 39	458	955	1.413	2	2	4	0,4%	0,2%	0,3%
40 - 49	789	1.446	2.235	5	3	8	0,6%	0,2%	0,4%
50 - 59	1.083	1.725	2.808	9	14	23	0,8%	0,8%	0,8%
60 - 69	1.052	1.010	2.062	66	20	86	6,3%	2,0%	4,2%
70 - 79	1.056	835	1.891	165	80	245	15,6%	9,6%	13,0%
80 - 89	914	1.490	2.404	273	252	525	29,9%	16,9%	21,8%
Más de 90 edo gehiago	306	1.077	1.383	126	255	381	41,2%	23,7%	27,5%
Total	5.949	9.189	15.138	647	627	1.274	10,9%	6,8%	8,4%

(*) Informazioa etengabe berrikusten eta arazten ari da. Baliteke, gardentasunaren mesedetan, akats puntualen bat egotea, gerora zuzenduko dena.

(*) La información está continuamente siendo revisada y depurada. En aras de la transparencia puede que haya algún error puntual que se corregirá posteriormente.

**POSITIBOAK EUSKADIKO UDALERRIETAN /
 POSITIVOS EN LOS MUNICIPIOS DE EUSKADI**

Kasu kopuru handienetik txikienera ordenatuta.

Ordenado de mayor a menor número de casos.

UDALERRIA / MUNICIPIO	POSITIBOAK / POSITIVOS
VITORIA-GASTEIZ	3190
BILBAO	2879
BARAKALDO	789
DONOSTIA / SAN SEBASTIAN	641
GETXO	483
BASAURI	452
SANTURTZI	327
GALDAKAO	256
PORTUGALETE	252
ARRASATE/MONDRAGON	221
ERANDIO	212
IRUN	209
EIBAR	203
LEIOA	202
SESTAO	180
ERMUA	159
DURANGO	156
ZARAUTZ	130
AMOREBIETA-ETXANO	128
BERMEO	123
BALMASEDA	119
SOPELA	116
LAUDIO/LLODIO	112
TOLOSA	112
VALLE DE TRAPAGA-TRAPAGARAN	106
ARRIGORRIAGA	101
ERRETERIA	98
AMURRIO	79
GERNIKA-LUMO	77
MUNGIA	72
ORDIZIA	72
LOIU	71
ETXEBARRI	70
ZUMARRAGA	65
MUSKIZ	60
AYALA/AIARA	57
SOPUERTA	57
ABANTO Y CIERVANA-ABANTO ZIERB	48
ZUMAIA	48
BEASAIN	47
MUNDAKA	47
SONDIKA	47
ARETXABAETA	46
HERNANI	46
SALVATIERRA/AGURAIN	46
DERIO	45
OÑATI	44
BERGARA	43
PASAIA	43
ANDOAIN	42
BUSTURIA	42
ZALLA	41
BERANGO	40

LASARTE-ORIA	39
ORTUELLA	39
ELGOIBAR	38
HONDARRIBIA	38
GÜEÑES	34
LABASTIDA/BASTIDA	31
UGAO-MIRABALLES	28
URDUÑA/ORDUÑA	28
VILLABONA	28
ELORRIO	27
ABADIÑO	26
URDULIZ	25
LEGAZPI	24
GORDEXOLA	23
IBARRA	23
IRUÑA OKA/IRUÑA DE OCA	23
OIARTZUN	21
OYON-OION	21
GORLIZ	20
ONDARROA	20
PLENTZIA	19
SAMANIEGO	19
OROZKO	18
AZKOITIA	17
CAMPEZO/KANPEZU	17
IRURA	17
ORIO	17
URRETXU	17
ZAMUDIO	17
LAZKAO	16
LEMOA	16
MARKINA-XEMEIN	16
ALEGRIA-DULANTZI	15
KARRANTZA HARANA/CARRANZA	15
LEZO	15
AZPEITIA	14
LEKEITIO	14
ZIGOITIA	14
ANOETA	13
ESKORIATZA	13
URNIETA	13
ZUIA	13
ASTIGARRAGA	12
ZALDIBAR	12
ALONSOTEGI	11
ARTZINIEGA	11
IGORRE	11
IURRETA	11
MUTRIKU	11
SORALUZE-PLACENCIA DE LAS ARMA	11
BARRUNDIA	10
ZARATAMO	9
ZIERBENA	9
LEGUTIO	8
OTXANDIO	8
BAKIO	7
BERNEDO	7
DEBA	7
LANTARON	7
LEZAMA	7
USURBIL	7
BERRIZ	6
ELBURGO/BURGELU	6
IRURAIZ-GAUNA	6

LARRABETZU	6
LAUKIZ	6
LEGORRETA	6
OKONDO	6
ZEGAMA	6
ZIZURKIL	6
ASPARRENA	5
ATAUN	5
ATXONDO	5
BARRIKA	5
GETARIA	5
YECORA/IEKORA	5
ZAMBRANA	5
ZEBERIO	5
ANTZUOLA	4
AREATZA	4
ARRATZUA-UBARRUNDIA	4
ARTZENTALES	4
ASTEASU	4
ELANTXOBE	4
ELCIEGO	4
ELVILLAR/BILAR	4
ERRIBERAGOITIA/RIBERA ALTA	4
ETXEBARRIA	4
GALDAMES	4
GATIKA	4
GAUTEGIZ ARTEAGA	4
IDIAZABAL	4
LEMOIZ	4
RIBERA BAJA/ERRIBERA BEITIA	4
URKABUSTAIZ	4
ZALDIBIA	4
ZEANURI	4
ZESTOA	4
AIA	3
ALEGIA	3
ALTZO	3
BERRIATUA	3
BIDANIA-GOITZ	3
FORUA	3
KORTEZUBI	3
LAGUARDIA	3
MENDARO	3
MEÑAKA	3
MOREDA DE ALAVA/MOREDA ARABA	3
MORGA	3
MUTILOA	3
SAN MILLAN/DONEMILIAGA	3
SEGURA	3
TRUCIOS-TURTZIOZ	3
VALDEGOVIA/GAUBEA	3
ADUNA	2
AIZARNAZABAL	2
ALKIZA	2
AMEZKETA	2
ARAMA	2
ARAMAIO	2
ARRATZU	2
ARRIETA	2
ARTEA	2
AULESTI	2
BAÑOS DE EBRO/MAÑUETA	2
BELAUNTZA	2
BERANTEVILLA	2

DIMA	2
ELGETA	2
IBARRANGELU	2
ITSASONDO	2
LAPUEBLA DE LABARCA	2
MALLABIA	2
MAÑARIA	2
MENDATA	2
ORMAIZTEGI	2
SUKARRIETA	2
ALBIZTUR	1
ALTZAGA	1
AMOROTO	1
ARANTZAZU	1
ARMIÑON	1
ARRAIA-MAEZTU	1
BEDIA	1
BERASTEGI	1
EREÑO	1
ERRIGOITI	1
EZKIO-ITSASO	1
FRUIZ	1
GAMIZ-FIKA	1
GIZABURUAGA	1
HERNIALDE	1
ISPASTER	1
LANCIEGO/LANTZIEGO	1
LEABURU	1
LEZA	1
LIZARTZA	1
MARURI-JATABE	1
MENDEXA	1
MUXIKA	1
NABARNIZ	1
OLABERRIA	1
PEÑACERRADA-URIZAHARRA	1
UBIDE	1
VILLABUENA DE ALAVA/ESKUERNAGA	1
ZALDUONDO	1
ZIORTZA-BOLIBAR	1

(*) Udalerriko positiboak goizeko 08:00etako analisietako datuetatik datoz. Horregatik, guztizkoak ez datoz bat arratsaldeko 20:00etako analisien emaitzekin. Baliteke, gainera, egunez egun desadostasun txikiak egotea. Informazioa etengabe berrikusten eta arazten ari da eta. Baliteke, gardentasunaren mesedetan, akats puntualen bat egotea, gerora zuzenduko dena.

(*) Los positivos por municipio provienen de datos de las analíticas a las 08:00 de la mañana. Es por ello que los totales no coinciden con los de los resultados de las analíticas de las 20:00 de la tarde. Puede además que haya pequeñas discrepancias de día a día. La información está continuamente siendo revisada y depurada. En aras de la transparencia puede que haya algún error puntual que se corregirá posteriormente.

POSITIBOAK EUSKADIKO EREMUETAN / POSITIVOS EN LAS ZONAS DE SALUD DE EUSKADI

Kasu kopuru handienetik txikienera ordenatuta / Ordenado de mayor a menor número de casos

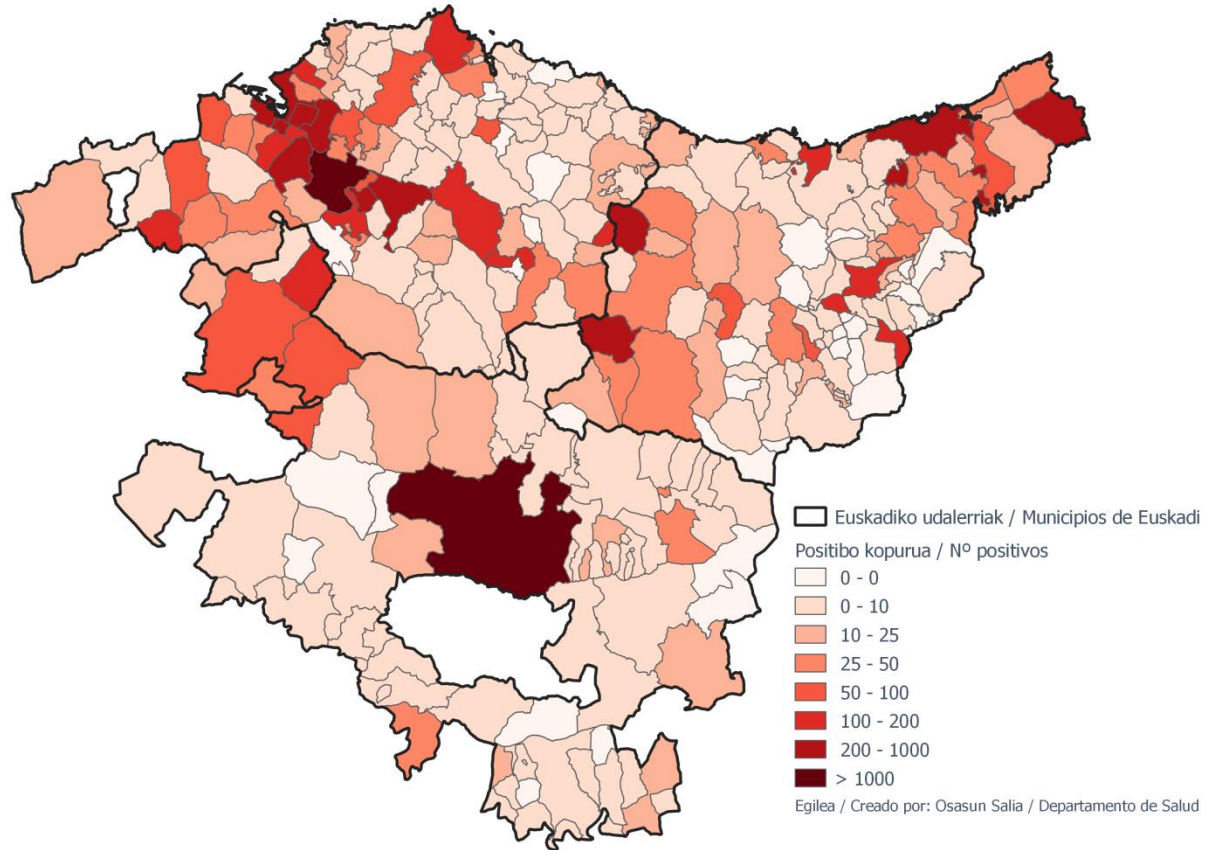
OSASUN-EREMUAK ZONA DE SALUD	POSITIBOAK POSITIVOS	BIZTANELRIA POBLACIÓN	100.000 biztanleko tasa Tasa x 100.000 habitantes
San Martín	624	29720	2099,6
Olaguibel	411	26312	1562,0
Basauri-Ariz	320	25227	1268,5
Lakuabizkarra	312	27297	1143,0
Rekalde	264	26425	999,1
Txurdinaga	247	14569	1695,4
Bombero Etxaniz	238	39066	609,2
Galdakao	237	31357	755,8
San Vicente	234	19872	1177,5
Arrasate	226	23445	964,0
Miribilla/La Merced	222	19148	1159,4
La Merced/Miribilla	222	19148	1159,4
Gazalbide-Txagorritxu	214	12823	1668,9
Casco Vieio (Bilbao)	211	12562	1679,7
Santurtzi-Kabiezes	210	25761	815,2
Zabalzana	207	24238	854,0
Las Arenas	191	33616	568,2
Casco Vieio (Vitoria-Gasteiz)	187	17176	1088,7
Txorierrri	179	18678	958,3
Sopelana	176	23887	736,8
San Ignacio	175	23878	732,9
Algorta	175	34005	514,6
Aiala	175	19290	907,2
Bermeo	170	18955	896,9
Indautxu	166	17328	958,0
Durango	163	33556	485,8
Ermua	161	17253	933,2
Olarizu	159	13534	1174,8
Aranbizkarra I	150	13641	1099,6
Lakua-Arriaga	150	13568	1105,5
Alango	150	17645	850,1
La Habana	147	10002	1469,7
Deusto	145	24820	584,2
Leioa	145	23280	622,9
Zarautz-Orio-Aia	143	31027	460,9
Basurto	142	21246	668,4
Salburua	139	16172	859,5
Basauri-Kareaga	138	15670	880,7
Alza-Roteta	136	17272	787,4
Llodio	135	22356	603,9
Irún-Centro	135	34001	397,0
Balmaseda	134	11874	1128,5
La Paz	133	20620	645,0
Gazteleku	133	21147	628,9
Sansomendi	128	8540	1498,8
Eibar	128	17323	738,9
Amorebieta	127	18711	678,7
Ondarreta	121	33535	360,8
Zaramaga	119	11665	1020,1
Arrigorriaga	118	16312	723,4
Aranbizkarra II	117	13850	844,8
Erandio	116	13901	834,5
Zurbaran	113	10950	1032,0
San Adrián	113	10068	1122,4
Tolosa	113	18856	599,3
Rioja Alavesa	105	11509	912,3
Portugalete-Revelega	105	18828	557,7
Abanto-Muskiz	102	17105	596,3
Santurtzi-Centro-Mamariga	101	17545	575,7
Trapagaran	101	11878	850,3
Zalla	101	11784	857,1
Zuazo	101	18461	547,1
Mungia	101	26584	379,9
Santutxu-Solokoetxe	96	14187	676,7
Markonzaga	94	17010	552,6
Astrabudua	93	10152	916,1
Ordizia	89	12388	718,4
Llanada Alavesa	87	12975	670,5
Amara Berri	85	35050	242,5
Portugalete-Castaños	84	17724	473,9
Urban	84	7552	1112,3

Portugalete-Buenavista	81	13678	592,2
Begoña	81	11082	730,9
Lutxana	80	6632	1206,3
Javier Sáenz de Buruaga	80	14963	534,7
Kueto	79	10398	759,8
Zaballa	78	12340	632,1
Gernika	78	17064	457,1
Abadiño-Elorrio-Berriz	76	24558	309,5
Zorroza- Alonsotegi	75	14059	533,5
Torrekua	75	9811	764,4
Gros	75	26743	280,4
Hernani-Urnieta-Astigarraga	73	31961	228,4
Karmelo	71	12231	580,5
Dumboa	68	25680	264,8
Etxebarri	66	11012	599,3
Otxarkoaga	65	11077	586,8
Gernikaldea	65	9275	700,8
Villabona	65	15547	418,1
Iztietia-Erreterria	65	25937	250,6
Zumarraga	64	17819	359,2
Abetxuko	62	3557	1743,0
Mina del Morro	61	10678	571,3
Beasain	60	21189	283,2
Zumaia-Zestoa-Getaria	59	17132	344,4
La Peña	57	9772	583,3
Sodupe-Güeñes	56	8251	678,7
Valle de Leniz	55	11317	486,0
Rontegi	53	12516	423,5
Elgoibar	52	17576	295,9
Egia	51	13125	388,6
Lasarte-Usurbil	49	25136	194,9
Gorliz-Plentzia	46	12850	358,0
Bergara	46	18367	250,4
Oñati	44	11344	387,9
Bolueta-Sagarminaga	42	9670	434,3
Amara Centro	42	12955	324,2
Arratia	41	13754	298,1
Andoain	41	14929	274,6
Hondarribia	41	17147	239,1
Ortuella	39	8359	466,6
Parte Vieja	37	12779	289,5
Beraun-Erreterria	32	14090	227,1
Ibarra	29	7656	378,8
Norte-Zuia	27	6598	409,2
Intxaurreondo	27	11414	236,6
Lezo-San Juan	26	8344	311,6
Valles Alaveses I	25	5610	445,6
Legazpi	25	8462	295,4
Ondarroa	23	9890	232,6
Montaña Alavesa	22	2654	828,9
Norte-Legutio	22	4566	481,8
Lazkao	22	8061	272,9
Oiartzun	21	10290	204,1
Markina-Xemein	20	6125	326,5
Pasaia San Pedro	20	9749	205,1
Bidebieta	19	7306	260,1
Loiola	19	6924	274,4
Lekeitio	18	10540	170,8
Deba	18	10788	166,9
Alegia	17	6826	249,0
Azkoitia	16	11879	134,7
Azpeitia	15	15445	97,1
Valles Alaveses II	12	2993	400,9
Pasaia Antxo	12	7572	158,5

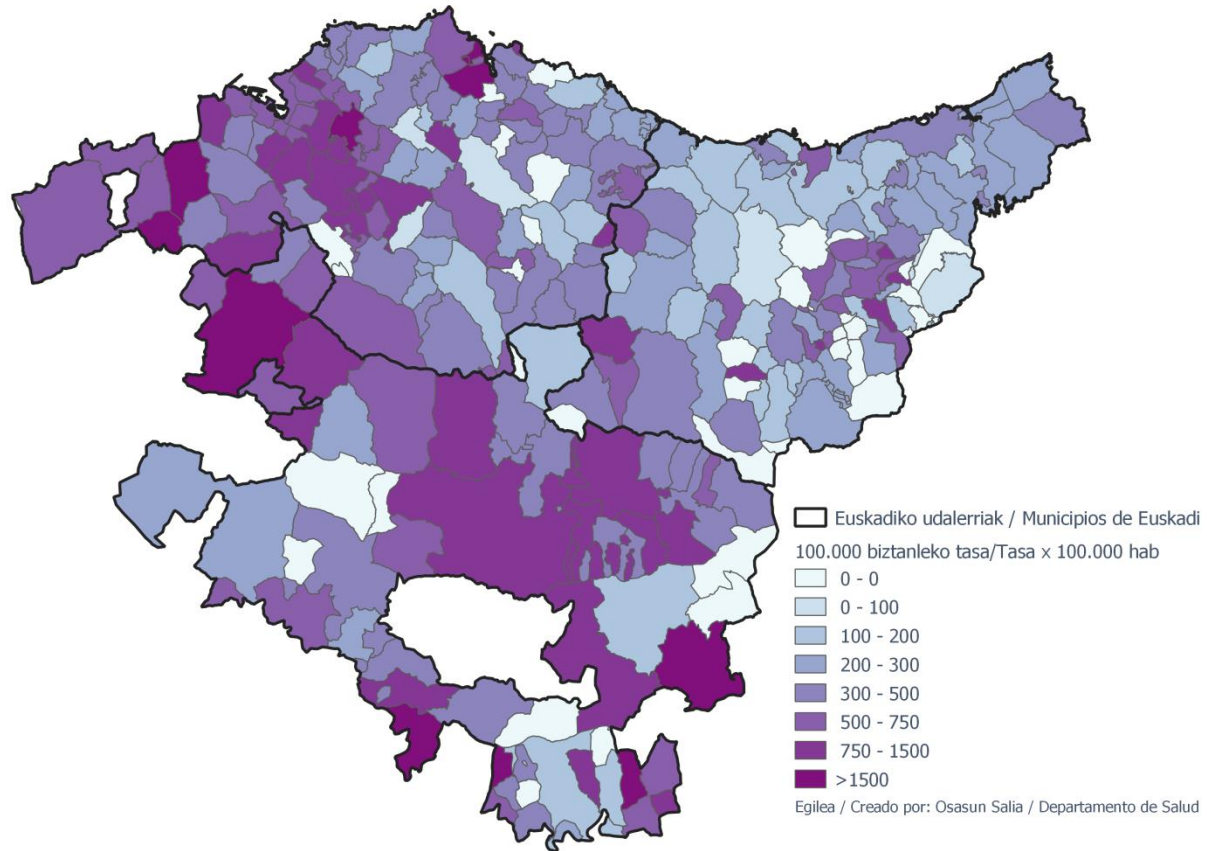
(*) Osasun-eremuaren araberako positiboak 08:00etako analisietako datuetatik datoz. Horregatik, guztizkoak ez datoz bat arratsaldeko 20:00etako analisien emaitzekin. Baliteke, gainera, eguneko desadostasun txikiak egotea. Informazioa etengabe berrikusten eta arazten ari da eta. Baliteke, gardentasunaren mesedetan, akats puntualen bat egotea, gerora zuzenduko dena.

(*) Los positivos por zona de salud provienen de datos de las analíticas a las 08:00 de la mañana. Es por ello que los totales no coinciden con los de los resultados de las analíticas de las 20:00 de la tarde. Puede además que haya pequeñas discrepancias de día a día. La información está continuamente siendo revisada y depurada. En aras de la transparencia puede que haya algún error puntual que se corregirá posteriormente.

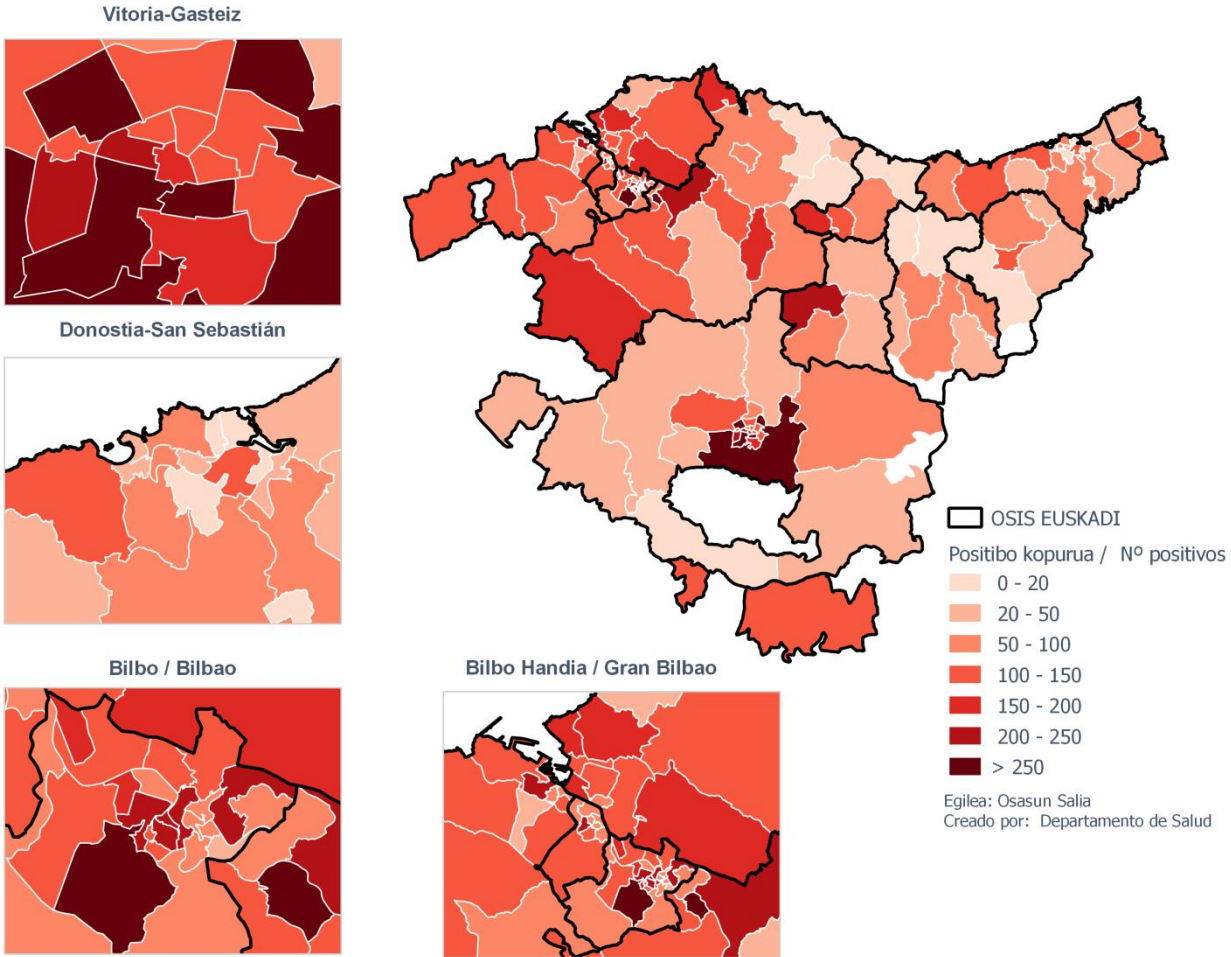
Euskadiko udalerrietako positibo kopurua / Número de positivos en los municipios de Euskadi



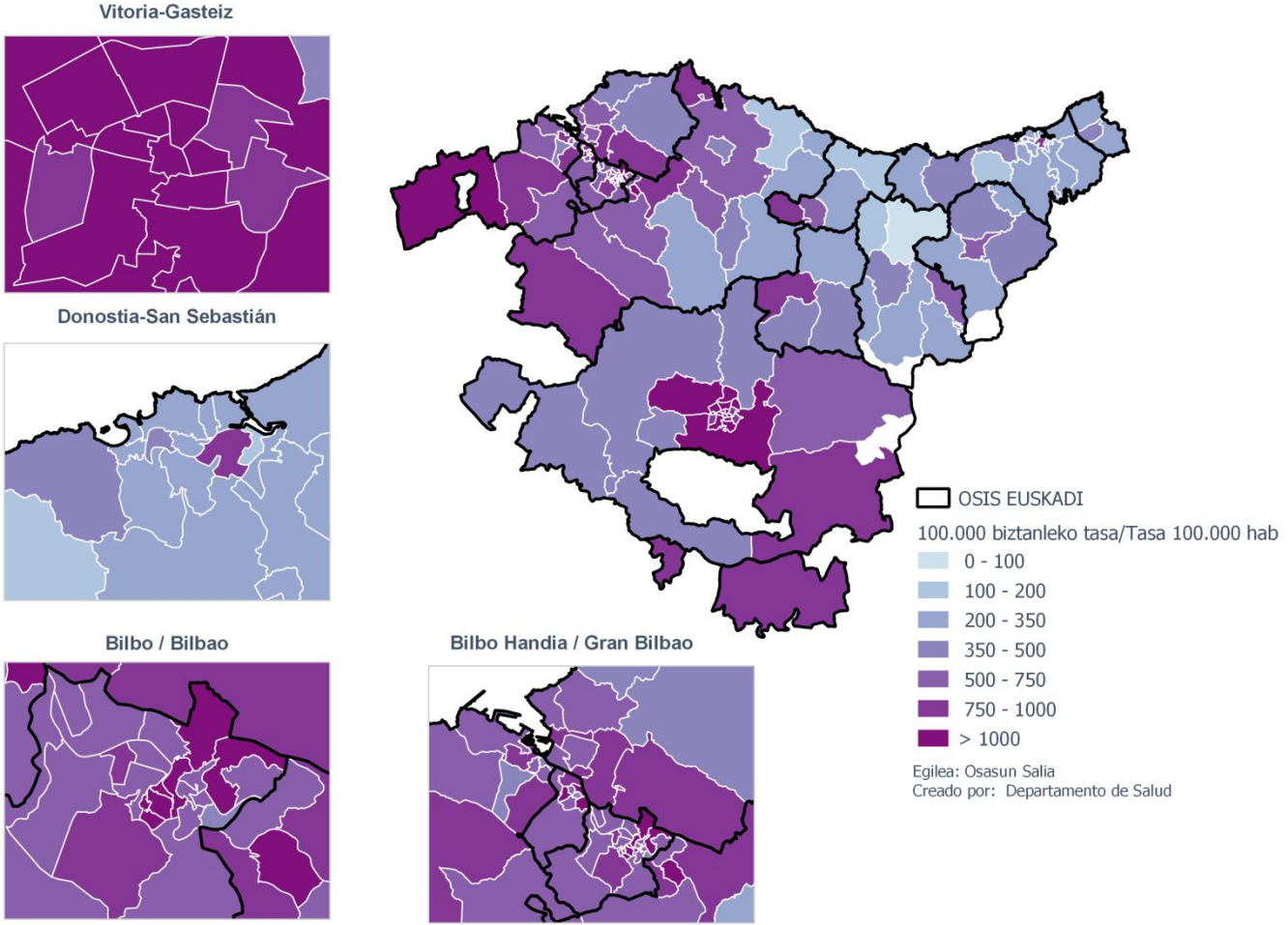
100.000 biztanleko tasa Euskadiko udalerrietan / Tasa por cada 100.000 habitantes en los municipios de Euskadi



Euskadiko osasun-eremuetako positibo kopurua / Número de positivos en las zonas de salud de Euskadi



100.000 biztanleko tasa Euskadiko osasun-eremuetan / Tasa por cada 100.000 habitantes en las zonas de salud de Euskadi



TXOSTENEAN ORAIN ARTE ARAZTU EDO ZUZENDU DIREN AKATSAK ERRORES DEPURADOS O CORREGIDOS HASTA LA FECHA EN EL INFORME

Txosten honen informazioa etengabe berrikusten eta arazten ari da. Baliteke, gardentasunaren mesedetan, akats puntualen bat egotea, gerora zuzenduko dena.

La información de este informe está continuamente siendo revisada y depurada. En aras de la transparencia puede que haya algún error puntual que se corregirá posteriormente.

ARAZTU EDO ZUZENDU DIREN AKATSAK	ERRORES DEPURADOS O CORREGIDOS
Egunero desadostasun txikiak zuzentzen dira bizilekuaren eta testa eskatzen den lurralde historikoaren artean.	Cada día se corrigen pequeñas discrepancias entre el lugar de residencia y el territorio histórico desde donde se solicita el test.