

KORONABIRUSAREN EGOERA EPIDEMIOLOGIKOA EUSKADIN (COVID-19) SITUACIÓN EPIDEMIOLÓGICA DEL CORONAVIRUS (COVID-19) EN EUSKADI

27/08/2020 - 00:00 horas

Txosten hau hainbat profesionalen egiten dute, informazioa lantzeko prozesuaren fase ezberdinetan beharrezko diren analisiak arduratzen da bakoitza.

Este informe es elaborado por un conjunto de profesionales que aportan su análisis a diferentes fases del proceso de elaboración de información.

Egileak ordena alfabetikoz / Autores por orden alfabético:

- Arantzasu Arrospide (Osakidetza, OSI Alto Deba)
- Maria Teresa Bacigalupe (Osakidetza, Servicios Centrales)
- Joseba Bidaurrezaga (Departamento de Salud, Salud Pública Bizkaia)
- Montserrat Calvo (Departamento de Salud)
- Igor Goirizelaia (Departamento de Salud)
- Nuria Gonzalez (Osakidetza, Servicios Centrales)
- Ania Gorostiza (Kronikgune)
- Gonzalo Lopez-Arbeloa (Osakidetza, Servicios Centrales)
- Imanol Montoya (Departamento de Salud)

TXOSTENEAN ORAIN ARTE ARAZTU EDO ZUZENDU DIREN AKATSAK ERRORES DEPURADOS O CORREGIDOS HASTA LA FECHA EN EL INFORME

Txosten honen informazioa etengabe berrikusten eta arazten ari da. Baliteke, gardentasunaren mesedetan, akats puntualen bat egotea, gerora zuzenduko dena.

La información de este informe está continuamente siendo revisada y depurada. En aras de la transparencia puede que haya algún error puntual que se corregirá posteriormente.


ARAZTU EDO ZUZENDU DIREN AKATSAK	ERRORES DEPURADOS O CORREGIDOS
Egunero desadostasun txikiak zuzentzen dira bizilekuaren eta testa eskatzen den lurralde historikoaren artean.	Cada día se corrigen pequeñas discrepancias entre el lugar de residencia y el territorio histórico desde donde se solicita el test.

KORONABIRUSAREN EGOERA EPIDEMIOLOGIKOA EUSKADIN (COVID-19) SITUACIÓN EPIDEMIOLÓGICA DEL CORONAVIRUS (COVID-19) EN EUSKADI

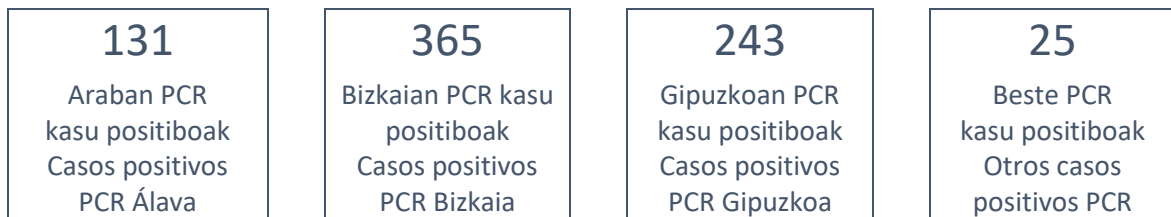
27/08/2020 - 00:00 horas



Atzo egindako PCR testak eta positibo kopurua
Test PCR realizados ayer y número de casos positivos



PCR positibo eman duten pertsonak lurralde historikoaren arabera
Personas que han dado positivo PCR por Territorio Histórico



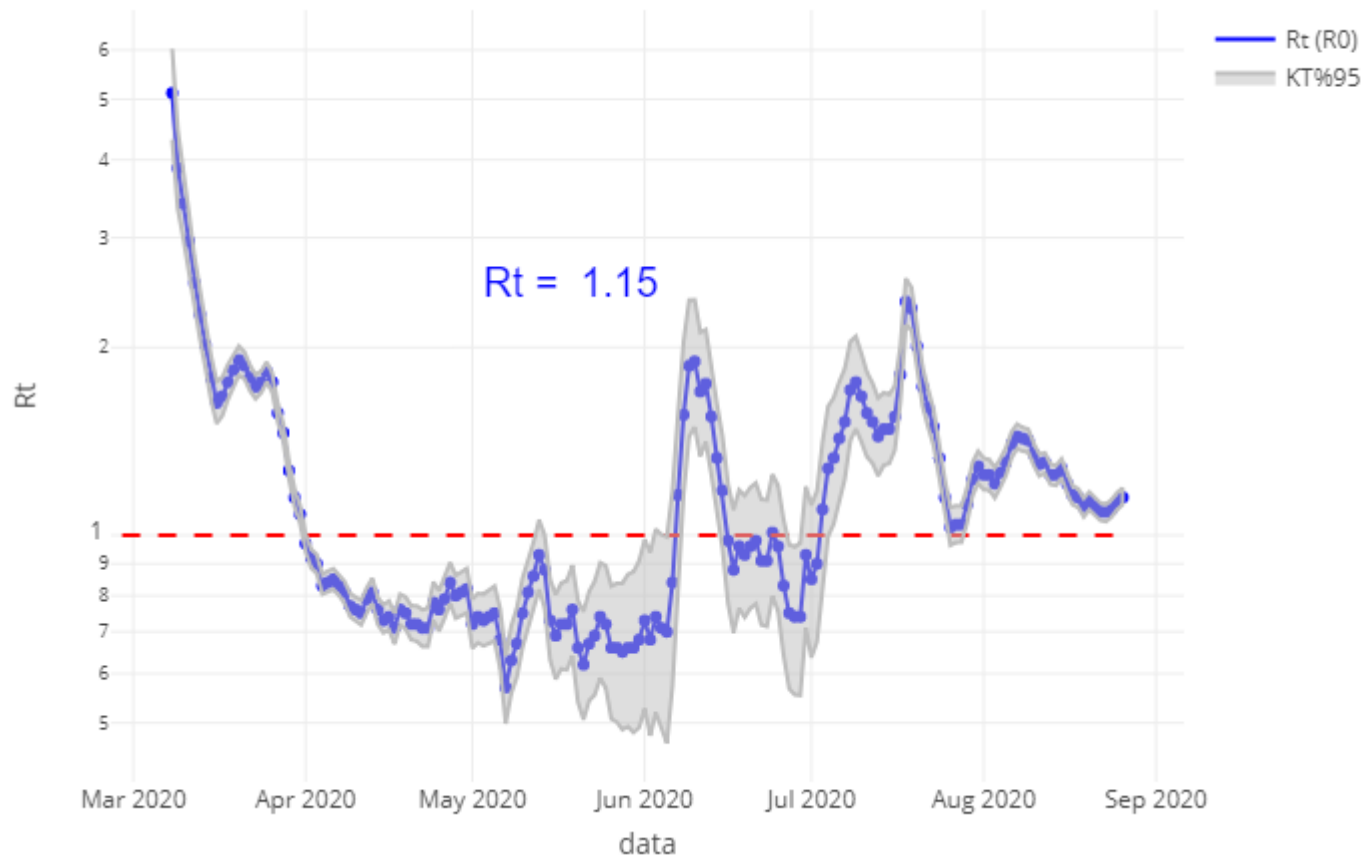
Ospitaleen egoera eta oinarrizko birsorkuntza tasa
Situación de los hospitales y número reproductivo básico



(1) COVID dela eta ospitaleratuta / (1) Ingresos por causa COVID.

Oinarrizko birsorkuntza tasa R0 Número reproductivo básico

EAE - PCR(+)



PCR KASU POSITIBO BERRIEN ANALISIA / ANÁLISIS DE NUEVOS CASOS PCR POSITIVOS

		POSITIBOAK /POSITIVOS
SEXUA / SEXO	Gizonak /Hombres	391
	Emakumeak / Mujeres	372
	No consta	1
ADINA / EDAD	0 - 9	55
	10 - 19	90
	20 - 29	160
	30 - 39	125
	40 - 49	105
	50 - 59	98
	60 - 69	51
	70 - 79	37
	80 - 89	20
	Más de 90 edo gehiago	16
	No consta	7

**PCR POSITIBO BERRIAK EUSKADIKO UDALERRIETAN /
NUEVOS POSITIVOS PCR EN LOS MUNICIPIOS DE EUSKADI**

Alfabetoz ordenatuta./ Ordenado alfabéticamente.

UDALERRIA / MUNICIPIO	20/08	21/08	22/08	23/08	24/08	25/08**	26/08	Tasa*
ALEGRIA - DULANTZI	0	0	0	0	0	0	0	0,00
AMURRIO	9	1	1	2	3	1	2	182,36
ARAMAIO	0	0	0	0	0	0	0	0,00
ARMIÑON	0	0	0	0	0	0	0	0,00
ARRAIA - MAEZTU	0	0	0	0	0	0	1	136,61
ARRATZUA - UBARRUNDIA	0	3	1	0	0	1	1	580,83
ARTZINIEGA	0	1	0	0	5	1	3	520,29
AYALA / AIARA	0	0	0	1	0	0	1	68,94
BAÑOS DE EBRO / MAÑUETA	0	0	0	0	0	0	0	0,00
BARRUNDIA	0	0	0	0	0	0	0	0,00
BERANTEVILLA	0	0	0	0	0	1	0	204,92
ELBURGO/BURGELU	0	0	0	0	0	0	0	0,00
IRUÑA OKA / IRUÑA DE OCA	0	1	1	0	0	1	1	113,83
IRURAIZ-GAUNA	0	0	0	0	0	0	0	0,00
LABASTIDA / BASTIDA	0	0	0	0	0	0	1	67,02
LANTARON	0	0	0	0	0	0	0	0,00
LAUDIO/LLODIO	4	3	2	0	0	0	1	54,51
LEGUTIO	5	0	2	1	0	0	0	445,68
LEZA	0	0	0	0	0	0	0	0,00
OKONDO	0	0	0	0	0	0	0	0,00
OYON-OION	0	1	0	1	1	4	0	200,17
ERRIBERAGOITIA / RIBERA ALTA	0	3	0	0	0	0	0	358,85
RIBERA BAJA/ERRIBERA	0	0	0	0	0	0	1	64,10
SALVATIERRA/AGURAIN	1	2	1	0	0	5	1	188,82
SAMANIEGO	1	0	0	0	0	0	0	420,17
URKABUSTAIZ	0	0	0	0	0	0	0	0,00
VITORIA-GASTEIZ	104	103	120	37	38	83	115	243,75
ZALDUONDO	0	1	0	0	0	0	0	515,46
ZAMBRANA	0	0	0	0	1	0	1	458,72
ZIGOITIA	0	0	0	1	0	0	1	116,82
ZUIA	0	1	0	0	7	0	1	380,55
ARABA	124	120	128	43	55	97	131	212,83
ABADIÑO	2	1	1	1	1	1	2	116,96
ABANTO ZIERBENA	4	2	2	0	1	4	0	137,19
AJANGIZ	0	1	0	1	0	0	2	883,00
ALONSOTEGI	0	0	1	0	0	0	0	35,06
AMOREBIETA-ETXANO	4	1	3	3	5	4	0	104,61

AMOROTO	0	0	0	1	0	0	0	244,50
ARANTZAZU	0	0	0	0	0	0	0	0,00
AREATZA	5	1	0	0	1	1	0	658,44
ARRANKUDIAGA	0	0	0	0	1	0	0	98,14
ARRIETA	1	0	0	0	0	0	0	176,68
ARRIGORRIAGA	2	1	1	0	1	1	3	75,74
ARTEA	0	0	0	0	0	2	0	277,01
ARTZENTALES	0	0	0	0	0	0	0	0,00
ATXONDO	3	0	0	0	0	0	0	212,16
AULESTI	1	1	2	1	9	2	1	2556,39
BAKIO	0	0	0	0	0	1	3	151,57
BALMASEDA	1	0	2	0	1	1	0	65,83
BARAKALDO	36	19	40	13	11	22	15	158,38
BARRIKA	0	20	0	1	1	2	4	1832,46
BASAURI	17	5	8	3	5	4	3	110,54
BEDIA	1	1	0	0	0	0	0	189,75
BERANGO	3	2	5	3	1	1	1	221,30
BERMEO	4	0	4	2	1	2	1	82,94
BERRIATUA	0	3	1	0	1	0	0	399,68
BERRIZ	0	0	1	0	0	1	2	85,09
BILBAO	194	139	187	96	61	112	165	277,79
BUSTURIA	0	0	1	2	0	1	1	311,14
DERIO	2	1	2	3	3	2	2	231,77
DIMA	0	0	0	0	0	0	0	0,00
DURANGO	7	3	5	2	12	4	3	122,30
EA	0	0	0	0	0	0	0	0,00
ELORRIO	7	2	3	0	10	4	0	349,42
ERANDIO	10	14	6	8	5	8	7	238,71
ERMUA	1	1	1	2	0	1	1	43,64
ERRIGOITI	0	0	0	1	0	0	1	413,22
ETXEBARRI	1	1	1	1	0	2	1	61,74
FORUA	0	2	0	1	0	0	2	545,85
GALDAKAO	7	7	8	5	3	9	7	156,52
GALDAMES	0	0	0	0	0	0	1	119,62
GAMIZ-FIKA	0	0	1	0	0	0	0	72,78
GATIKA	0	0	0	0	2	0	0	121,36
GAUTEGIZ ARTEAGA	2	0	1	1	0	0	3	819,67
GERNIKA-LUMO	5	15	14	20	37	13	47	902,84
GETXO	18	28	18	20	18	36	11	193,29
GORDEXOLA	0	0	0	1	0	2	0	174,01
GORLIZ	0	3	0	0	4	6	0	223,18
GÜEÑES	1	0	0	0	0	1	0	30,47
IBARRANGELU	1	0	0	0	2	0	1	640,00

IGORRE	1	0	1	0	0	2	0	96,08
ISPASTER	0	0	0	0	0	0	0	0,00
IURRETA	1	0	1	3	0	1	0	162,65
IZURTZA	0	0	0	0	0	0	1	346,02
KARRANTZA HARANA	0	0	0	0	0	0	0	0,00
KORTEZUBI	0	0	0	0	1	0	0	228,83
LARRABETZU	0	0	0	0	0	0	1	48,71
LAUKIZ	0	0	2	2	0	2	0	515,02
LEIOA	9	6	7	5	3	7	0	118,64
LEKEITIO	3	2	1	2	2	1	2	179,41
LEMOA	0	0	0	1	0	0	3	110,80
LEMOIZ	0	1	0	1	0	0	1	242,33
LEZAMA	0	1	0	0	0	0	0	41,96
LOIU	2	1	2	1	0	2	0	339,70
MALLABIA	0	0	0	0	0	1	0	85,18
MARKINA - XEMEIN	1	1	0	2	6	0	3	261,89
MARURI-JATABE	0	0	0	0	1	0	0	107,76
MENDATA	0	0	2	0	0	0	0	490,20
MENDEXA	0	0	0	0	0	0	0	0,00
MEÑAKA	0	0	0	0	2	0	0	280,50
MORGA	0	0	0	0	0	0	0	0,00
MUNDAKA	1	0	0	0	0	0	0	54,23
MUNGIA	2	3	4	6	8	8	4	201,74
MUNITIBAR-ARBATZEGI	0	1	0	0	0	0	0	218,82
MURUETA	1	1	0	0	1	1	1	1644,74
MUSKIZ	3	0	0	0	2	1	1	93,88
MUXIKA	0	1	1	0	5	2	3	809,72
NABARNIZ	0	1	0	0	1	0	1	1239,67
ONDARROA	10	3	4	6	2	3	0	325,96
OROZKO	0	1	0	0	0	0	0	38,27
ORTUELLA	3	0	0	0	1	3	0	83,83
OTXANDIO	1	0	0	0	0	0	0	74,79
PLENTZIA	1	4	0	2	1	2	1	252,12
PORTUGALETE	10	19	2	0	7	5	29	155,87
SANTURTZI	10	2	10	1	7	16	7	116,00
SESTAO	16	13	6	2	4	8	6	202,61
SONDIKA	1	0	1	1	0	0	0	66,83
SOPELA	3	0	0	4	4	4	3	139,03
SOPUERTA	2	1	0	9	0	1	2	607,78
TRUCIOS-TRUTZIOZ	0	0	0	0	0	0	0	0,00
UGAO-MIRABALLES	0	0	1	0	7	0	1	218,77
URDULIZ	1	2	3	2	0	1	1	232,88
URDUÑA/ORDUÑA	1	0	0	1	0	0	1	70,19

VALLE DE TRAPAGA - TRAPAGARAN	4	4	6	0	3	4	1	185,26
ZALDIBAR	0	0	0	1	2	0	1	130,89
ZALLA	0	0	2	2	1	2	1	94,81
ZAMUDIO	2	0	0	0	0	1	0	91,63
ZARATAMO	0	0	0	0	2	0	0	122,62
ZEANURI	0	0	0	0	0	0	0	0,00
ZEBERIO	1	0	0	0	1	0	0	187,79
ZIORTZA-BOLIBAR	1	2	0	0	0	0	0	665,19
BIZKAIA	431	344	375	246	271	328	365	206,50

ADUNA	0	0	0	0	0	2	0	416,67
AIA	0	1	1	1	0	1	0	200,20
AIZARNAZABAL	0	0	0	0	0	1	0	131,06
ALEGIA	0	0	0	0	0	1	1	114,22
ALTZO	0	0	1	0	0	0	0	272,48
ANDOAIN	3	0	0	0	6	9	2	133,82
ANOETA	0	0	0	0	0	1	0	49,12
ANTZUOLA	0	0	1	0	0	0	0	45,43
ARETXABALETA	4	1	0	3	2	1	1	169,06
ARRASATE / MONDRAGÓN	1	3	3	4	0	5	1	77,07
ASTEASU	0	0	0	2	1	2	0	322,58
ASTIGARRAGA	0	1	0	0	0	0	0	16,18
AZKOITIA	1	3	2	0	1	1	2	83,41
AZPEITIA	9	6	1	1	5	2	7	205,91
BEASAIN	2	0	1	1	1	2	2	64,43
BERASTEGI	0	0	0	0	0	0	0	0,00
BERGARA	2	1	1	4	3	8	0	126,63
BIDANIA-GOITATZ	0	0	0	0	0	0	0	0,00
DEBA	0	1	0	0	0	1	0	36,73
DONOSTIA / SAN SEBASTIÁN	50	45	60	73	66	91	114	274,70
EIBAR	4	0	2	4	0	3	3	58,72
ELGETA	1	0	0	0	0	0	0	87,80
ELGOIBAR	1	0	2	6	0	0	2	94,95
ERRETERIA	6	3	5	5	2	11	16	119,58
ERREZIL	0	0	0	0	0	0	0	0,00
ESKORIATZA	0	0	1	1	0	3	1	147,60
EZKIO-ITSASO	0	0	0	0	0	0	0	0,00
GAINTZA	0	0	0	0	0	0	0	0,00
GETARIA	0	0	0	0	1	0	0	35,14
HERNANI	4	6	6	3	1	4	9	164,89
HONDARRIBIA	0	5	0	3	5	3	0	94,47
IBARRA	2	0	0	0	1	4	4	258,34
IDIAZABAL	0	0	0	0	0	0	0	0,00
IKAZTEGIETA	0	0	0	1	1	0	0	395,26

ITSASONDO	0	0	1	0	0	0	0	139,28
IRUN	9	5	15	14	6	10	8	111,85
IRURA	0	0	0	0	1	1	1	165,65
LASARTE - ORIA	5	3	12	0	5	13	12	265,60
LAZKAO	0	0	0	0	0	1	0	18,02
LEGAZPI	2	0	0	1	1	2	2	94,90
LEGORRETA	0	0	0	0	0	0	0	0,00
LEZO	0	0	1	0	0	0	3	65,55
LIZARTZA	0	0	0	0	0	0	0	0,00
MENDARO	0	0	0	0	0	2	0	93,50
MUTRIKU	3	3	1	4	2	1	3	318,71
OIARTZUN	1	2	0	1	0	0	0	38,64
OLABERRIA	0	0	0	0	0	1	0	109,41
ORDIZIA	3	0	2	1	1	0	10	170,51
ORENDAIN	0	0	0	0	0	0	0	0,00
OREXA	0	0	0	0	0	0	0	0,00
ORIO	1	3	0	0	2	2	2	164,99
ORMAIZTEGI	0	0	1	0	0	0	0	77,22
OÑATI	1	5	1	0	1	2	1	96,87
PASAIA	2	2	3	1	6	1	7	131,65
SEGURA	0	0	2	0	0	0	0	131,32
SORALUZE	0	0	0	0	0	0	0	0,00
TOLOSA	5	2	0	1	2	3	10	119,36
URNIETA	0	1	0	0	0	2	1	64,62
URRETXU	1	2	0	0	1	3	2	132,31
USURBIL	2	0	0	0	0	3	0	79,14
VILLABONA	0	0	1	2	0	1	0	67,73
ZALDIBIA	0	0	0	0	0	0	0	0,00
ZARAUZ	8	2	5	1	6	6	9	158,79
ZEGAMA	0	0	0	0	0	0	0	0,00
ZESTOA	0	0	2	0	1	1	2	156,54
ZIZURKIL	0	0	1	2	0	2	0	165,07
ZUMAIA	4	0	0	0	1	2	0	71,25
ZUMARRAGA	1	0	0	0	0	0	5	61,43
GIPUZKOA	138	106	135	140	132	215	243	154,63

OTROS	31	22	21	24	19	22	25	
--------------	-----------	-----------	-----------	-----------	-----------	-----------	-----------	--

*7 eguneko tasa 100.000 biztanleko/ Tasa de 7 días por 100.000 habitantes

**Zuzenketak egin dira test akastunen sorta bat identifikatu ondoren/ Se han aplicado correcciones tras identificar un lote de pruebas defectuosas

**PCR POSITIBO BERRIAK EUSKADIKO OSASUN EREMUETAN /
NUEVOS POSITIVOS PCR EN LAS ZONAS DE SALUD DE EUSKADI**

Alfabetoz ordenatuta./ Ordenado alfabéticamente.

OSASUN-EREMUAK/ZONAS DE SALUD	20/08	21/08	22/08	23/08	24/08	25/08**	26/08	Tasa*
Abadiño-Elorrio-Berriz	13	3	5	1	15	6	5	197,30
Abanto-Muskiz	7	1	2	1	2	3	1	99,13
Abetxuko	3	1	6	0	1	0	0	286,38
Aiala	11	2	1	4	8	2	7	183,28
Alango	7	2	5	1	4	6	1	132,25
Alegia	0	0	1	1	1	1	1	75,02
Algorta	7	10	9	7	6	14	3	169,04
Alza-Roteta	3	4	2	1	5	7	6	142,39
Amara Berri	12	10	14	13	18	21	24	318,80
Amara Centro	3	6	2	8	9	6	15	295,57
Amorebieta	4	1	3	4	5	4	0	105,99
Andoain	3	0	0	0	5	9	2	123,04
Aranbizkarra I	6	10	13	5	4	5	10	351,09
Aranbizkarra II	5	1	3	0	1	6	7	185,10
Arrasate	1	3	3	4	1	5	1	71,63
Arratia	6	2	1	0	1	5	0	109,19
Arrigorriaga	0	0	1	0	13	2	1	106,82
Astrabudua	6	9	3	0	4	2	3	256,36
Azkoitia	1	3	2	0	1	1	2	83,71
Azpeitia	9	6	1	1	5	2	7	186,01
Balmaseda	1	0	2	0	1	1	0	42,68
Basauri-Ariz	13	3	5	3	4	2	1	116,04
Basauri-Kareaga	5	1	5	0	0	4	2	110,88
Basurto	4	5	7	11	5	5	7	208,82
Beasain	2	0	4	1	1	2	2	53,02
Begoña	3	6	2	0	1	1	3	134,79
Beraun - Errenteria	5	2	0	4	0	6	10	176,81
Bergara	4	1	2	4	3	8	0	120,93
Bermeo	5	0	4	2	1	2	1	78,37
Bidebieta	0	1	4	2	0	2	4	179,53
Bolueta	6	1	6	2	1	0	4	208,01
Bombero Etxaniz	30	18	21	7	9	6	20	289,61
Buenavista	4	1	2	0	3	2	4	120,65
Casco Viejo (Bilbao)	9	6	8	8	3	4	15	404,52
Casco Viejo (Vitoria)	15	14	14	2	2	7	1	301,67
Deba	3	4	1	4	2	2	3	177,44
Desierto / Urban	6	2	4	0	0	2	4	187,54
Deusto	25	20	21	5	4	9	10	362,88
Dumboa	2	3	7	3	3	2	4	79,50

Durango	9	3	6	8	12	5	5	136,76
Egia	5	3	5	7	3	11	11	301,20
Eibar	4	0	1	4	0	2	3	71,52
Elgoibar	1	0	2	6	0	2	2	71,42
Erandio	5	5	4	9	1	6	4	239,45
Ermua	1	1	1	3	0	2	1	52,17
Etxebarri	1	1	1	1	0	2	1	65,02
Galdakao	7	7	6	4	3	7	5	123,08
Gazalbide Txagorritxu	7	3	7	4	5	7	7	255,57
Gazteleku	5	3	15	3	4	14	9	251,27
Gernika	5	17	14	21	39	15	53	863,07
Gernikaldea	4	5	5	5	8	3	10	534,40
Gorliz - Plentzia	1	32	0	4	7	10	5	487,85
Gros	11	9	6	16	13	14	15	281,86
Güeñes	1	0	0	1	1	3	0	73,11
Hernani - Urnieta - Astigarraga	4	8	7	3	1	6	10	113,06
Hondarribia	0	5	0	3	5	3	1	94,99
Ibarra	2	0	0	0	1	4	4	140,27
Indautxu	7	10	9	6	6	8	9	276,47
Intxaurrenondo	2	3	0	3	1	7	0	138,88
Irun - Centro	8	1	8	11	3	8	5	114,43
Iztietia - Erretereria	2	2	5	1	2	5	6	88,12
Javier Sáenz de Buruaga	7	0	4	3	0	5	0	119,50
Karmelo	2	4	9	1	1	5	3	207,54
La Habana	6	6	6	2	0	9	3	265,87
La Paz	4	4	9	1	5	2	0	113,24
La Peña	4	2	6	0	0	0	3	146,57
Lakua - Arriaga	8	4	4	3	3	4	12	245,30
Lakuabizkarra	10	5	7	7	2	4	9	150,55
Las Arenas	4	19	4	13	11	17	9	223,73
Lasarte - Usurbil	7	3	12	0	5	16	12	207,45
Lazkao	0	0	0	0	0	2	0	23,48
Legazpi	2	0	0	1	1	2	2	91,54
Lekeitio	4	3	3	4	11	3	3	308,00
Leioa	9	2	7	4	2	6	1	123,69
Lezo-San Juan	0	0	2	0	1	0	4	81,96
Llanada Alavesa	1	3	1	0	0	5	1	91,51
Llodio	4	4	2	0	0	0	1	47,68
Loiola	1	0	2	1	3	7	5	266,59
Lutxana	0	0	3	0	1	3	1	109,22
Markina - Xemein	2	3	0	2	6	0	2	231,20
Mina del Morro	5	0	9	5	3	12	1	316,26
Miribilla-La Merced	12	14	12	10	3	11	9	364,74

Montaña alavesa	0	0	0	0	0	0	1	45,75
Mungia	3	3	7	8	12	12	8	196,53
Norte-Villarreal	6	0	2	1	0	0	0	211,62
Norte-Zuya	0	3	0	1	8	0	2	255,47
Oiartzun	1	2	0	1	0	0	0	37,97
Olaguibel	9	11	21	2	1	9	12	190,92
Olarizu	6	11	6	2	3	4	2	209,42
Ondarreta	3	3	9	6	3	10	21	149,78
Ondarroa	10	6	5	6	3	3	0	342,32
Oñati	1	5	1	0	1	2	1	92,98
Ordizia	3	0	3	1	1	0	10	127,28
Ortuella	3	1	0	0	1	3	0	94,24
Otxarkoaga	9	0	1	1	1	2	2	141,68
Parte Vieja	10	7	14	16	14	7	15	601,49
Pasai Antxo	1	0	1	0	0	0	3	73,67
Pasajes San Pedro	2	2	1	1	5	1	4	150,77
Portugalete - Centro	4	8	0	0	1	3	15	184,89
Portugalete-Repelega	4	10	1	0	5	0	12	158,82
Rekalde	21	16	12	8	2	5	16	283,98
Rioja	1	1	0	1	1	4	0	73,50
Rontegi	4	4	4	4	2	6	4	246,24
Salburua	6	8	5	2	3	5	8	226,42
San Adrián	2	8	11	2	3	3	10	388,25
San Ignacio	15	7	7	7	2	7	10	221,13
San Martín	7	8	11	6	2	7	13	164,51
San Vicente	11	2	6	7	1	2	5	169,66
Sansomendi	0	1	2	0	2	1	4	107,58
Santurtzi-Centro-Mamariga	1	1	1	0	1	7	3	76,29
Santurtzi Kabiezes	7	2	8	1	4	9	3	130,65
Santutxu-Solokoetxe	7	8	12	5	5	1	8	280,97
Sestao Kuetu	9	3	3	0	3	3	2	223,89
Sestao Markonzaga	6	9	3	2	1	5	3	162,64
Sopela	7	4	8	10	4	7	6	180,91
Tolosa	5	2	0	1	2	3	10	110,79
Torrekuia	0	0	1	0	0	1	0	20,50
Trapagaran	4	4	6	0	3	4	1	183,17
Txorierrri	8	2	5	5	3	5	2	158,26
Txurdinaga	3	5	6	5	1	3	10	224,09
Valle de Leniz	3	1	1	4	1	4	2	140,17
Valles Alaveses I	0	1	2	0	0	1	1	108,18
Valles Alaveses II	0	0	0	0	1	1	3	209,73
Villabona	0	0	2	6	2	9	2	131,69
Zabalgana	4	11	7	0	1	5	6	142,89

Zaballa C.S.	8	5	4	0	1	4	0	167,63
Zalla	2	1	2	9	1	2	4	179,33
Zaramaga	12	15	6	2	8	9	20	501,01
Zarautz – Orio - Aia	10	6	6	3	8	10	11	167,06
Zorroza	16	3	3	5	2	5	17	348,17
Zuazo	4	2	10	1	0	2	2	116,30
Zumaia - Zestoa - Getaria	4	1	2	0	3	4	2	91,10
Zumarraga	2	2	0	0	2	3	7	86,08
Zurbaran	2	1	4	2	0	3	1	122,66
Otros	25	20	27	20	18	25	22	

*7 eguneko tasa 100.000 biztanleko/ Tasa de 7 días por 100.000 habitantes

**Zuzenketak egin dira test akastunen sorta bat identifikatu ondoren/ Se han aplicado correcciones tras identificar un lote de pruebas defectuosas