

KORONABIRUSAREN EGOERA EPIDEMIOLOGIKOA EUSKADIN (COVID-19) SITUACIÓN EPIDEMIOLÓGICA DEL CORONAVIRUS (COVID-19) EN EUSKADI

26/08/2020 - 00:00 horas

Txosten hau hainbat profesionalen egiten dute, informazioa lantzeko prozesuaren fase ezberdinetan beharrezko diren analisiez arduratzen da bakoitza.

Este informe es elaborado por un conjunto de profesionales que aportan su análisis a diferentes fases del proceso de elaboración de información.

Egileak ordena alfabetikoz / Autores por orden alfabético:

- Arantzazu Arrospide (Osakidetza, OSI Alto Deba)
- Maria Teresa Bacigalupe (Osakidetza, Servicios Centrales)
- Joseba Bidaurrezaga (Departamento de Salud, Salud Pública Bizkaia)
- Montserrat Calvo (Departamento de Salud)
- Igor Goirizelaia (Departamento de Salud)
- Nuria Gonzalez (Osakidetza, Servicios Centrales)
- Ania Gorostiza (Kronikgune)
- Gonzalo Lopez-Arbeloa (Osakidetza, Servicios Centrales)
- Imanol Montoya (Departamento de Salud)

TXOSTENEAN ORAIN ARTE ARAZTU EDO ZUZENDU DIREN AKATSAK ERRORES DEPURADOS O CORREGIDOS HASTA LA FECHA EN EL INFORME

Txosten honen informazioa etengabe berrikusten eta arazten ari da. Baliteke, gardentasunaren mesedetan, akats puntualen bat egotea, gerora zuzenduko dena.

La información de este informe está continuamente siendo revisada y depurada. En aras de la transparencia puede que haya algún error puntual que se corregirá posteriormente.



ARAZTU EDO ZUZENDU DIREN AKATSAK	ERRORES DEPURADOS O CORREGIDOS
Egunero desadostasun txikiak zuzentzen dira bizilekuaren eta testa eskatzen den lurralde historikoaren artean.	Cada día se corrigen pequeñas discrepancias entre el lugar de residencia y el territorio histórico desde donde se solicita el test.

KORONABIRUSAREN EGOERA EPIDEMIOLOGIKOA EUSKADIN (COVID-19) SITUACIÓN EPIDEMIOLÓGICA DEL CORONAVIRUS (COVID-19) EN EUSKADI

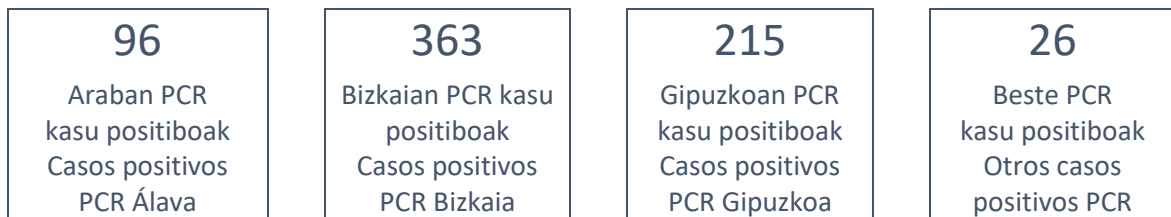
26/08/2020 - 00:00 horas



Atzo egindako PCR testak eta positibo kopurua
Test PCR realizados ayer y número de casos positivos



PCR positibo eman duten pertsonak lurralde historikoaren arabera
Personas que han dado positivo PCR por Territorio Histórico



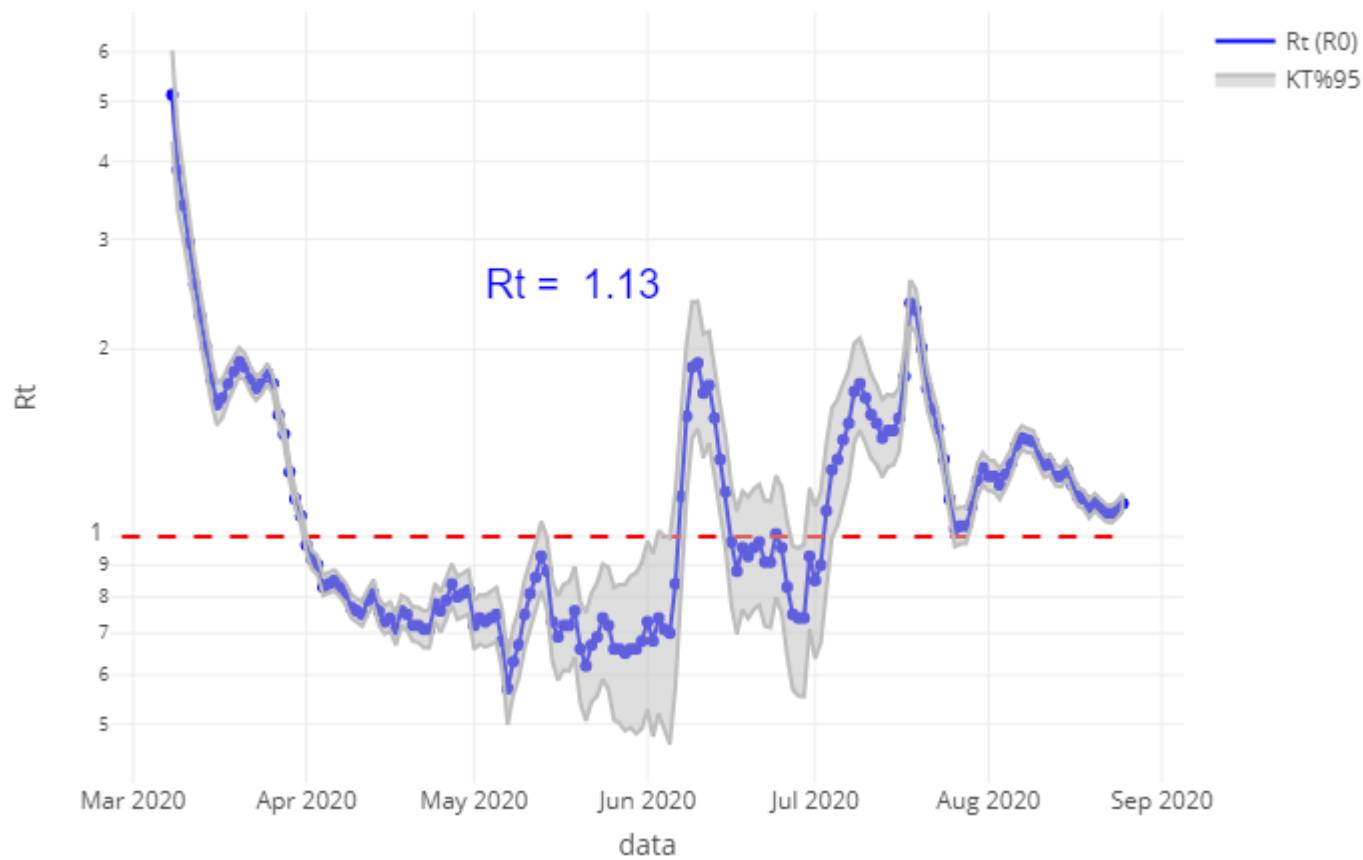
Ospitaleen egoera eta oinarrizko birsorkuntza tasa
Situación de los hospitales y número reproductivo básico



(1) COVID dela eta ospitaleratuta / (1) Ingresos por causa COVID.

Oinarrizko birsorkuntza tasa R0 Número reproductivo básico

EAE - PCR(+)



PCR KASU POSITIBO BERRIEN ANALISIA / ANÁLISIS DE NUEVOS CASOS PCR POSITIVOS

		POSITIBOAK /POSITIVOS
SEXUA / SEXO	Gizonak /Hombres	353
	Emakumeak / Mujeres	347
	No consta	0
ADINA / EDAD	0 - 9	40
	10 - 19	78
	20 - 29	147
	30 - 39	111
	40 - 49	107
	50 - 59	101
	60 - 69	43
	70 - 79	33
	80 - 89	28
	Más de 90 edo gehiago	10
	No consta	2

**PCR POSITIBO BERRIAK EUSKADIKO UDALERRIETAN /
NUEVOS POSITIVOS PCR EN LOS MUNICIPIOS DE EUSKADI**

Alfabetoz ordenatuta./ Ordenado alfabéticamente.

UDALERRIA / MUNICIPIO	19/08	20/08	21/08	22/08	23/08	24/08	25/08	Tasa*
ALEGRIA - DULANTZI	0	0	0	0	0	0	0	0,00
AMURRIO	0	9	1	1	2	3	1	163,16
ARAMAIO	0	0	0	0	0	0	0	0,00
ARMIÑON	0	0	0	0	0	0	0	0,00
ARRAIA - MAEZTU	0	0	0	0	0	0	0	0,00
ARRATZUA - UBARRUNDIA	0	0	3	1	0	0	1	580,83
ARTZINIEGA	0	0	1	0	0	5	1	416,23
AYALA / AIARA	0	0	0	0	1	0	0	34,47
BAÑOS DE EBRO / MAÑUETA	0	0	0	0	0	0	0	0,00
BARRUNDIA	0	0	0	0	0	0	0	0,00
BERANTEVILLA	0	0	0	0	0	0	1	204,92
ELBURGO/BURGELU	0	0	0	0	0	0	0	0,00
IRUÑA OKA / IRUÑA DE OCA	1	0	1	1	0	0	1	142,29
IRURAIZ-GAUNA	0	0	0	0	0	0	0	188,32
LABASTIDA / BASTIDA	0	0	0	0	0	0	0	0,00
LANTARON	0	0	0	0	0	0	0	0,00
LAUDIO/LLODIO	2	4	3	2	0	0	0	65,41
LEGUTIO	1	5	0	2	1	0	0	557,10
LEZA	0	0	0	0	0	0	0	0,00
OKONDO	0	0	0	0	0	0	0	0,00
OYON-OION	9	0	1	0	1	1	4	457,54
RIBER ALTA	0	0	3	0	0	0	0	358,85
RIBERA BAJA/ERRIBERA	1	0	0	0	0	0	0	64,10
SALVATIERRA/AGURAIN	1	1	2	1	0	0	5	188,82
SAMANIEGO	0	1	0	0	0	0	0	420,17
URKABUSTAIZ	1	0	0	0	0	0	0	69,69
VITORIA-GASTEIZ	93	104	103	120	37	38	82	266,91
ZALDUONDO	0	0	1	0	0	0	0	515,46
ZAMBRANA	0	0	0	0	0	1	0	229,36
ZIGOITIA	0	0	0	0	1	0	0	58,41
ZUIA	8	0	1	0	0	7	0	676,53
ARABA	117	124	120	128	43	55	96	234,47
ABADIÑO	3	2	1	1	1	1	1	142,95
ABANTO ZIERBENA	4	4	2	2	0	1	4	179,40
AJANGIZ	0	0	1	0	1	0	0	441,50
ALONSOTEGI	0	0	0	1	0	0	0	35,06
AMOREBIETA-ETXANO	0	4	1	3	3	5	5	115,07

AMOROTO	0	0	0	0	1	0	0	244,50
ARANTZAZU	0	0	0	0	0	0	0	0,00
AREATZA	1	5	1	0	0	1	1	740,74
ARRANKUDIAGA	0	0	0	0	0	1	0	98,14
ARRIETA	0	1	0	0	0	0	0	176,68
ARRIGORRIAGA	0	2	1	1	0	1	1	58,91
ARTEA	0	0	0	0	0	0	2	277,01
ARTZENTALES	0	0	0	0	0	0	0	0,00
ATXONDO	0	3	0	0	0	0	0	212,16
AULESTI	0	1	1	2	1	9	2	2406,02
BAKIO	0	0	0	0	0	0	1	37,89
BALMASEDA	0	1	0	2	0	1	1	92,17
BARAKALDO	36	36	19	40	13	11	25	207,11
BARRIKA	0	0	20	0	1	1	2	1570,68
BASAURI	8	17	5	8	3	5	4	144,92
BEDIA	0	1	1	0	0	0	0	189,75
BERANGO	2	3	2	5	3	1	1	262,79
BERMEO	5	4	0	4	2	1	2	112,56
BERRIATUA	0	0	3	1	0	1	0	399,68
BERRIZ	1	0	0	1	0	0	1	63,82
BILBAO	177	194	139	187	96	61	112	310,40
BUSTURIA	1	0	0	1	2	0	1	311,14
DERIO	1	2	1	2	3	3	2	216,32
DIMA	0	0	0	0	0	0	0	0,00
DURANGO	4	7	3	5	2	12	4	135,89
EA	0	0	0	0	0	0	0	0,00
ELORRIO	3	7	2	3	0	10	4	389,73
ERANDIO	5	10	14	6	8	5	8	255,18
ERMUA	2	1	1	1	2	0	1	49,88
ERRIGOITI	0	0	0	0	1	0	0	206,61
ETXEBARRI	0	1	1	1	1	0	2	61,74
FORUA	0	0	2	0	1	0	0	327,51
GALDAKAO	8	7	7	8	5	3	9	173,53
GALDAMES	0	0	0	0	0	0	0	119,62
GAMIZ-FIKA	0	0	0	1	0	0	0	72,78
GATIKA	0	0	0	0	0	2	0	121,36
GAUTEGIZ ARTEAGA	0	2	0	1	1	0	0	585,48
GERNIKA-LUMO	3	5	15	14	20	37	13	657,70
GETXO	22	18	28	18	20	18	36	267,23
GORDEXOLA	0	0	0	0	1	0	2	232,02
GORLIZ	2	0	3	0	0	4	6	274,68
GÜEÑES	0	1	0	0	0	0	1	137,11
IBARRANGELU	0	1	0	0	0	2	0	480,00

IGORRE	1	1	0	1	0	0	2	120,11
ISPASTER	0	0	0	0	0	0	0	0,00
IURRETA	0	1	0	1	3	0	1	162,65
IZURTZA	0	0	0	0	0	0	0	0,00
KARRANTZA HARANA	4	0	0	0	0	0	0	142,55
KORTEZUBI	0	0	0	0	0	1	0	228,83
LARRABETZU	0	0	0	0	0	0	0	0,00
LAUKIZ	1	0	0	2	2	0	2	600,86
LEIOA	7	9	6	7	5	3	7	173,14
LEKEITIO	2	3	2	1	2	2	1	179,41
LEMOA	0	0	0	0	1	0	0	27,70
LEMOIZ	1	0	1	0	1	0	0	323,10
LEZAMA	0	0	1	0	0	0	0	41,96
LOIU	0	2	1	2	1	0	2	382,17
MALLABIA	0	0	0	0	0	0	1	85,18
MARKINA - XEMEIN	2	1	1	0	2	6	0	282,03
MARURI-JATABE	0	0	0	0	0	1	0	107,76
MENDATA	0	0	0	2	0	0	0	490,20
MENDEXA	0	0	0	0	0	0	0	0,00
MEÑAKA	0	0	0	0	0	2	0	280,50
MORGA	0	0	0	0	0	0	0	0,00
MUNDAKA	1	1	0	0	0	0	0	108,46
MUNGIA	6	2	3	4	6	8	8	213,27
MUNITIBAR-ARBATZEGI	0	0	1	0	0	0	0	218,82
MURUETA	0	1	1	0	0	1	1	1315,79
MUSKIZ	0	3	0	0	0	2	1	80,47
MUXIKA	0	0	1	1	0	5	2	607,29
NABARNIZ	0	0	1	0	0	1	0	826,45
ONDARROA	5	10	3	4	6	2	3	430,73
OROZKO	0	0	1	0	0	0	0	38,27
ORTUELLA	3	3	0	0	0	1	3	143,71
OTXANDIO	1	1	0	0	0	0	0	149,59
PLENTZIA	2	1	4	0	2	1	2	297,96
PORTUGALETE	12	10	19	2	0	7	6	181,85
SANTURTZI	2	10	2	10	1	7	16	157,58
SESTAO	14	16	13	6	2	4	39	397,85
SONDIKA	0	1	0	1	1	0	0	89,11
SOPELA	4	3	0	0	4	4	4	162,20
SOPUERTA	1	2	1	0	9	0	1	607,78
TRUCIOS-TRUTZIOZ	0	0	0	0	0	0	0	0,00
UGAO-MIRABALLES	0	0	0	1	0	7	0	218,77
URDULIZ	4	1	2	3	2	0	1	326,04
URDUÑA/ORDUÑA	0	1	0	0	1	0	0	46,79

VALLE DE TRAPAGA - TRAPAGARAN	6	4	4	6	0	3	4	235,79
ZALDIBAR	0	0	0	0	1	2	0	130,89
ZALLA	2	0	0	2	2	1	1	154,06
ZAMUDIO	2	2	0	0	0	0	1	183,26
ZARATAMO	0	0	0	0	0	2	0	122,62
ZEANURI	0	0	0	0	0	0	0	0,00
ZEBERIO	0	1	0	0	0	1	0	187,79
ZIORTZA BOLIBAR	1	1	2	0	0	0	0	886,92
BIZKAIA	372	431	344	375	246	271	363	237,83

ADUNA	0	0	0	0	0	0	2	416,67
AIA	2	0	1	1	1	0	1	350,35
AIZARNAZABAL	0	0	0	0	0	0	1	262,12
ALEGIA	0	0	0	0	0	0	1	57,11
ALTZO	0	0	0	1	0	0	0	272,48
ANDOAIN	2	3	0	0	0	6	9	147,21
ANOETA	0	0	0	0	0	0	1	49,12
ANTZUOLA	0	0	0	1	0	0	0	45,43
ARETXABAETA	0	4	1	0	3	2	1	183,15
ARRASATE / MONDRAGÓN	1	1	3	3	4	0	5	81,60
ASTEASU	0	0	0	0	2	1	2	322,58
ASTIGARRAGA	0	0	1	0	0	0	0	32,36
AZKOITIA	3	1	3	2	0	1	1	100,09
AZPEITIA	8	9	6	1	1	5	2	272,33
BEASAIN	0	2	0	1	1	1	2	50,11
BERASTEGI	1	0	0	0	0	0	0	94,97
BERGARA	1	2	1	1	4	3	8	139,96
BIDANIA-GOIZATZ	1	0	0	0	0	0	0	179,53
DEBA	0	0	1	0	0	0	1	36,73
DONOSTIA / SAN SEBASTIÁN	16	50	45	60	73	66	91	231,21
EIBAR	1	4	0	2	4	0	3	58,72
ELGETA	0	1	0	0	0	0	0	87,80
ELGOIBAR	0	1	0	2	6	0	0	112,21
ERRETERIA	3	6	3	5	5	2	11	94,67
ERREZIL	0	0	0	0	0	0	0	0,00
ESKORIATZA	0	0	0	1	1	0	3	123,00
EZKIO-ITSASO	0	0	0	0	0	0	0	0,00
GAINZA	0	0	0	0	0	0	0	0,00
GETARIA	0	0	0	0	0	1	0	35,14
HERNANI	4	4	6	6	3	1	4	144,91
HONDARRIBIA	2	0	5	0	3	5	3	118,08
IBARRA	0	2	0	0	0	1	4	187,88
IDIAZABAL	0	0	0	0	0	0	0	0,00
IKAZTEGIETA	0	0	0	0	1	1	0	395,26

ITSASONDO	0	0	0	1	0	0	0	139,28
IRUN	3	9	5	15	14	6	10	108,52
IRURA	1	0	0	0	0	1	1	165,65
LASARTE - ORIA	3	5	3	12	0	5	13	228,42
LAZKAO	0	0	0	0	0	0	1	18,02
LEGAZPI	0	2	0	0	1	1	2	83,04
LEGORRETA	0	0	0	0	0	0	0	0,00
LEZO	0	0	0	1	0	0	0	32,78
LIZARTZA	0	0	0	0	0	0	0	0,00
MENDARO	0	0	0	0	0	0	2	93,50
MUTRIKU	4	3	3	1	4	2	1	487,44
OIARTZUN	0	1	2	0	1	0	0	38,64
OLABERRIA	0	0	0	0	0	0	1	109,41
ORDIZIA	0	3	0	2	1	1	0	80,24
ORENDAIN	0	0	0	0	0	0	0	0,00
OREXA	0	0	0	0	0	0	0	0,00
ORIO	1	1	3	0	0	2	2	148,49
ORMAIZTEGI	0	0	0	1	0	0	0	77,22
OÑATI	0	1	5	1	0	1	2	96,87
PASAIA	2	2	2	3	1	6	1	125,67
SEGURA	0	0	0	2	0	0	0	131,32
SORALUZE	2	0	0	0	0	0	0	50,80
TOLOSA	4	5	2	0	1	2	3	93,41
URNIETA	1	0	1	0	0	0	2	64,62
URRETXU	1	1	2	0	0	1	3	117,61
USURBIL	0	2	0	0	0	0	3	79,14
VILLABONA	0	0	0	1	2	0	1	84,66
ZALDIBIA	0	0	0	0	0	0	0	0,00
ZARAUZ	3	8	2	5	1	6	6	154,50
ZEGAMA	0	0	0	0	0	0	0	0,00
ZESTOA	1	0	0	2	0	1	1	130,45
ZIZURKIL	0	0	0	1	2	0	2	198,09
ZUMAIA	1	4	0	0	0	1	2	91,60
ZUMARRAGA	1	1	0	0	0	0	0	20,48
GIPUZKOA	73	138	106	135	140	132	215	142,22
OTROS	14	31	22	21	24	19	26	

*7 eguneko tasa 100.000 biztanleko/ Tasa de 7 días por 100.000 habitantes

**PCR POSITIBO BERRIAK EUSKADIKO OSASUN EREMUETAN /
NUEVOS POSITIVOS PCR EN LAS ZONAS DE SALUD DE EUSKADI**

Alfabetoz ordenatuta./ Ordenado alfabéticamente.

OSASUN-EREMUAK/ZONAS DE SALUD	19/08	20/08	21/08	22/08	23/08	24/08	25/08	Tasa*
Abadiño-Elorrio-Berriz	7	13	3	5	1	15	6	205,52
Abanto-Muskiz	4	7	1	2	1	2	3	116,62
Abetxuko	0	3	1	6	0	1	0	286,38
Aiala	1	11	2	1	4	8	2	151,86
Alango	3	7	2	5	1	4	6	142,42
Alegia	1	0	0	1	1	1	1	75,02
Algorta	11	7	10	9	7	6	14	193,19
Alza-Roteta	0	3	4	2	1	5	7	111,88
Amara Berri	5	12	10	14	13	18	21	264,72
Amara Centro	1	3	6	2	8	9	6	211,12
Amorebieta	0	4	1	3	4	5	4	105,99
Andoain	2	3	0	0	0	5	9	123,04
Aranbizkarra I	11	6	10	13	5	4	5	357,71
Aranbizkarra II	5	5	1	3	0	1	6	169,00
Arrasate	1	1	3	3	4	1	5	71,63
Arratia	2	6	2	1	0	1	5	123,75
Arrigorriaga	0	0	0	1	0	13	2	100,54
Astrabudua	1	6	9	3	0	4	2	237,37
Azkoitia	3	1	3	2	0	1	1	92,08
Azpeitia	8	9	6	1	1	5	2	192,01
Balmaseda	5	1	0	2	0	1	1	85,36
Basauri-Ariz	7	13	3	5	3	4	2	138,50
Basauri-Kareaga	2	5	1	5	0	0	4	110,88
Basurto	9	4	5	7	11	5	5	218,31
Beasain	0	2	0	4	1	1	2	44,18
Begoña	1	3	6	2	0	1	1	117,94
Beraun - Errenteria	1	5	2	0	4	0	6	117,87
Bergara	1	4	1	2	4	3	8	126,42
Bermeo	6	5	0	4	2	1	2	104,50
Bidebieta	0	0	1	4	2	0	2	124,29
Bolueda	4	6	1	6	2	1	0	208,01
Bombero Etxaniz	27	30	18	21	7	9	6	307,87
Buenavista	0	4	1	2	0	3	2	90,49
Casco Viejo (Bilbao)	6	9	6	8	8	3	4	335,83
Casco Viejo (Vitoria)	14	15	14	14	2	2	7	372,97
Deba	4	3	4	1	4	2	2	186,78
Desierto / Urban	3	6	2	4	0	0	2	177,12
Deusto	2	25	20	21	5	4	9	332,00
Dumboa	0	2	3	7	3	3	2	66,25

Durango	4	9	3	6	8	12	5	133,91
Egia	0	5	3	5	7	3	11	227,58
Eibar	1	4	0	1	4	0	2	61,30
Elgoibar	2	1	0	2	6	0	2	71,42
Erandio	4	5	5	4	9	1	6	239,45
Ermua	3	1	1	1	3	0	2	63,77
Etxebarri	0	1	1	1	1	0	2	55,73
Galdakao	7	7	7	6	4	3	7	129,39
Gazalbide Txagorritxu	5	7	3	7	4	5	7	242,80
Gazteleku	16	5	3	15	3	4	14	284,45
Gernika	3	5	17	14	21	39	15	599,94
Gernikaldea	1	4	5	5	5	8	3	414,16
Gorliz - Plentzia	5	1	32	0	4	7	10	487,85
Gros	3	11	9	6	16	13	14	241,59
Güeñes	0	1	0	0	1	1	3	73,11
Hernani - Urnieta - Astigarraga	5	4	8	7	3	1	6	98,57
Hondarribia	3	0	5	0	3	5	3	106,17
Ibarra	1	2	0	0	0	1	4	102,01
Indautxu	4	7	10	9	6	6	8	251,33
Intxaurrondo	2	2	3	0	3	1	7	156,24
Irun - Centro	4	8	1	8	11	3	8	111,82
Iztietia - Erretereria	2	2	2	5	1	2	5	72,80
Javier Sáenz de Buruaga	4	7	0	4	3	0	5	144,66
Karmelo	3	2	4	9	1	1	5	207,54
La Habana	3	6	6	6	2	0	9	265,87
La Paz	3	4	4	9	1	5	2	126,83
La Peña	1	4	2	6	0	0	0	127,03
Lakua - Arriaga	3	8	4	4	3	3	4	187,21
Lakuabizkarra	7	10	5	7	7	2	4	143,71
Las Arenas	10	4	19	4	13	11	17	226,63
Lasarte - Usurbil	3	7	3	12	0	5	16	173,51
Lazkao	0	0	0	0	0	0	2	23,48
Legazpi	0	2	0	0	1	1	2	68,66
Lekeitio	2	4	3	3	4	11	3	298,06
Leioa	5	9	2	7	4	2	6	139,65
Lezo-San Juan	0	0	0	2	0	1	0	35,12
Llanada Alavesa	2	1	3	1	0	0	5	99,83
Llodio	2	4	4	2	0	0	0	52,01
Loiola	4	1	0	2	1	3	7	252,56
Lutxana	0	0	0	3	0	1	7	150,17
Markina - Xemein	3	2	3	0	2	6	0	246,61
Mina del Morro	9	5	0	9	5	3	12	388,54
Miribilla-La Merced	9	12	14	12	10	3	11	364,74

Montaña alavesa	0	0	0	0	0	0	0	0,00
Mungia	7	3	3	7	8	12	12	192,82
Norte-Villarreal	2	6	0	2	1	0	0	258,64
Norte-Zuya	10	0	3	0	1	8	0	401,46
Oiartzun	0	1	2	0	1	0	0	37,97
Olaguibel	14	9	11	21	2	1	9	196,80
Olarizu	4	6	11	6	2	3	4	221,74
Ondarreta	3	3	3	9	6	3	10	100,76
Ondarroa	5	10	6	5	6	3	3	394,19
Oñati	0	1	5	1	0	1	2	84,53
Ordizia	0	3	0	3	1	1	0	56,57
Ortuella	3	3	1	0	0	1	3	129,58
Otxarkoaga	3	9	0	1	1	1	2	150,54
Parte Vieja	0	10	7	14	16	14	7	492,79
Pasai Antxo	0	1	0	1	0	0	0	29,47
Pasajes San Pedro	2	2	2	1	1	5	1	131,93
Portugalete - Centro	4	4	8	0	0	1	3	119,28
Portugalete-Repelega	8	4	10	1	0	5	1	143,93
Rekalde	37	21	16	12	8	2	5	358,52
Rioja	9	1	1	0	1	1	4	156,18
Rontegi	7	4	4	4	4	2	6	272,62
Salburua	4	6	8	5	2	3	5	201,95
San Adrián	5	2	8	11	2	3	3	338,48
San Ignacio	3	15	7	7	7	2	7	192,99
San Martín	8	7	8	11	6	2	7	149,28
San Vicente	10	11	2	6	7	1	2	194,61
Sansomendi	3	0	1	2	0	2	1	96,83
Santurtzi-Centro-Mamariga	1	1	1	1	0	1	7	65,39
Santurtzi Kabiezes	1	7	2	8	1	4	9	122,97
Santutxu-Solokoetxe	13	7	8	12	5	5	1	311,51
Sestao Kuetu	1	9	3	3	0	3	32	496,45
Sestao Markonzaga	13	6	9	3	2	1	9	241,15
Sopela	9	7	4	8	10	4	7	192,71
Tolosa	4	5	2	0	1	2	3	81,89
Torrekuia	0	0	0	1	0	0	1	20,50
Trapagaran	6	4	4	6	0	3	4	224,79
Txorierrri	3	8	2	5	5	3	5	163,54
Txurdinaga	5	3	5	6	5	1	3	190,14
Valle de Leniz	0	3	1	1	4	1	4	122,65
Valles Alaveses I	1	0	1	2	0	0	1	108,18
Valles Alaveses II	0	0	0	0	0	1	1	83,89
Villabona	1	0	0	2	6	2	9	125,42
Zabalgana	5	4	11	7	0	1	5	138,69

Zaballa C.S.	5	8	5	4	0	1	4	205,73
Zalla	3	2	1	2	9	1	2	170,79
Zaramaga	6	12	15	6	2	8	9	403,59
Zarautz – Orio - Aia	6	10	6	6	3	8	10	151,59
Zorroza	14	16	3	3	5	2	5	327,69
Zuazo	8	4	2	10	1	0	2	149,53
Zumaia - Zestoa - Getaria	2	4	1	2	0	3	4	91,10
Zumarraga	2	2	2	0	0	2	3	59,18
Zurbaran	1	2	1	4	2	0	3	122,66
Otros	9	25	20	27	20	18	25	

*7 eguneko tasa 100.000 biztanleko/ Tasa de 7 días por 100.000 habitantes