

KORONABIRUSAREN EGOERA EPIDEMIOLOGIKOA EUSKADIN (COVID-19) SITUACIÓN EPIDEMIOLÓGICA DEL CORONAVIRUS (COVID-19) EN EUSKADI

25/04/2020 - 20:00 horas



PCR testak, test azkarrak eta aztertutako pertsona bakarrak
Test PCRs, test rápidos y personas únicas analizadas

80.277

PCR guztira
PCR totales

30.799

Test azkarrak guztira
Test rápidos totales

63.428

Pertsona bakarrak
Personas únicas



Positibo eman duten pertsonak
Personas que han dado positivo

12.455

PCR kasu positiboak
Casos positivos PCR

3.146

Test azkarren kasu
positiboak
Casos positivos test
rápidos

14.315

Kasu positiboak guztira
Casos positivos totales



Kasu positiboen egoera
Situación de los casos positivos

9.602

(67,1%)

Sendatutakoak edo
ospitaleko altak
Recuperados o altas
hospitalarias

3.483

(24,3%)

Ez berrezkurautak
No recuperados

1.230

(8,6%)

Hildakoak
Fallecidos



Ospitaleen egoera eta oinarrizko birsorkuntza tasa
Situación de los hospitales y número reproductivo básico

587

Plantan ospitaleratuak
Hospitalizados en planta

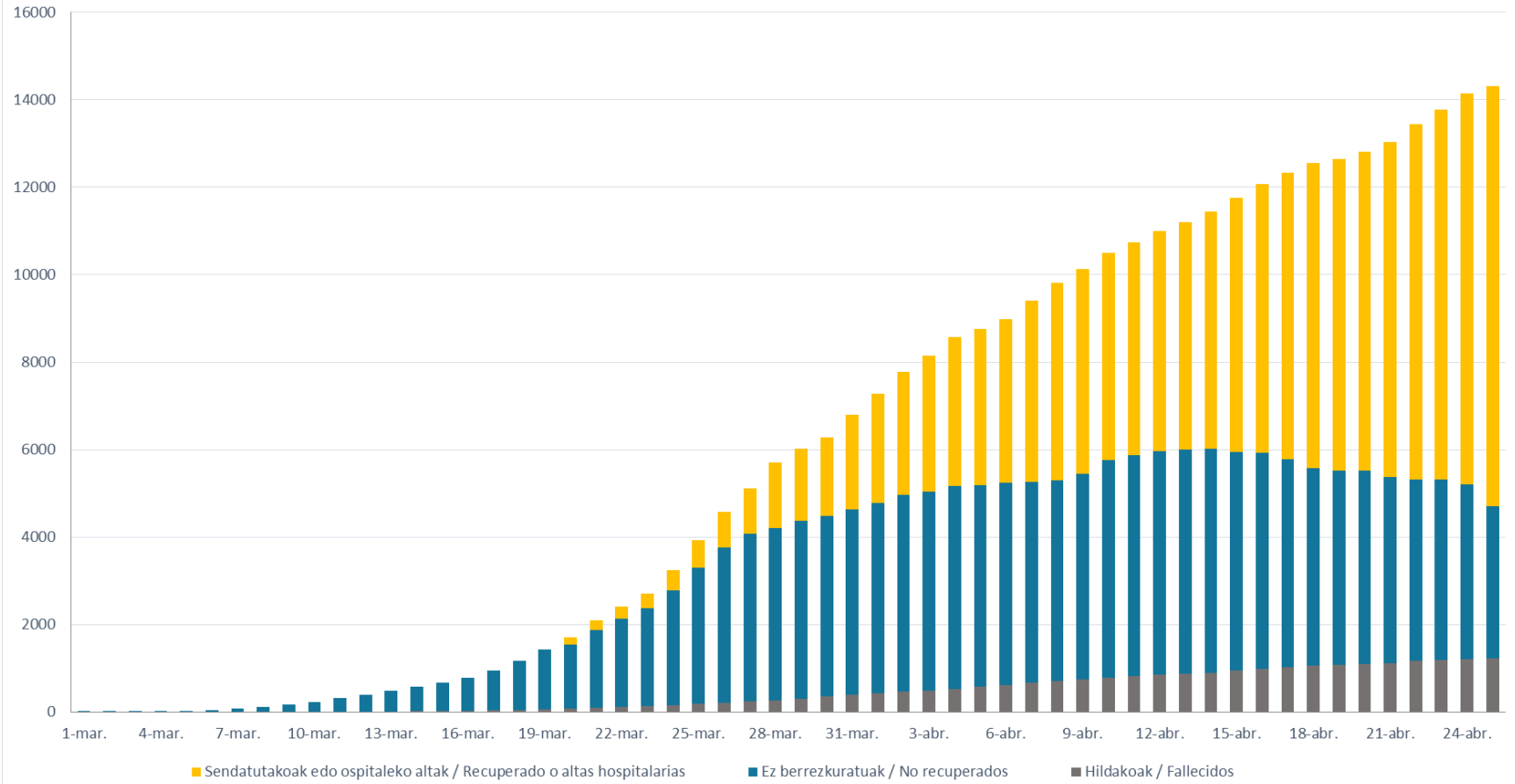
115

ZIUn ospitaleratuak
Hospitalizados en UCI

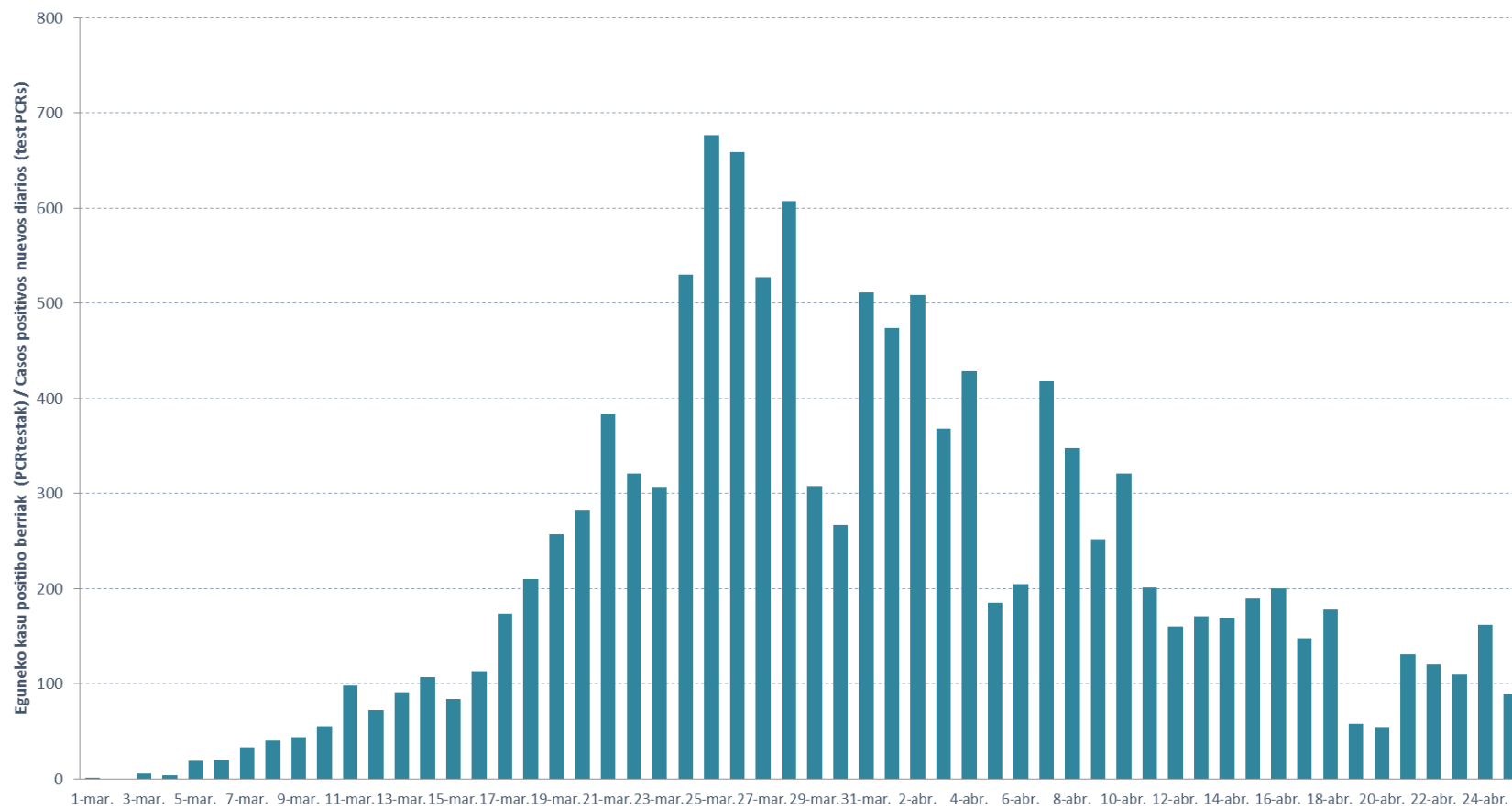
0,80

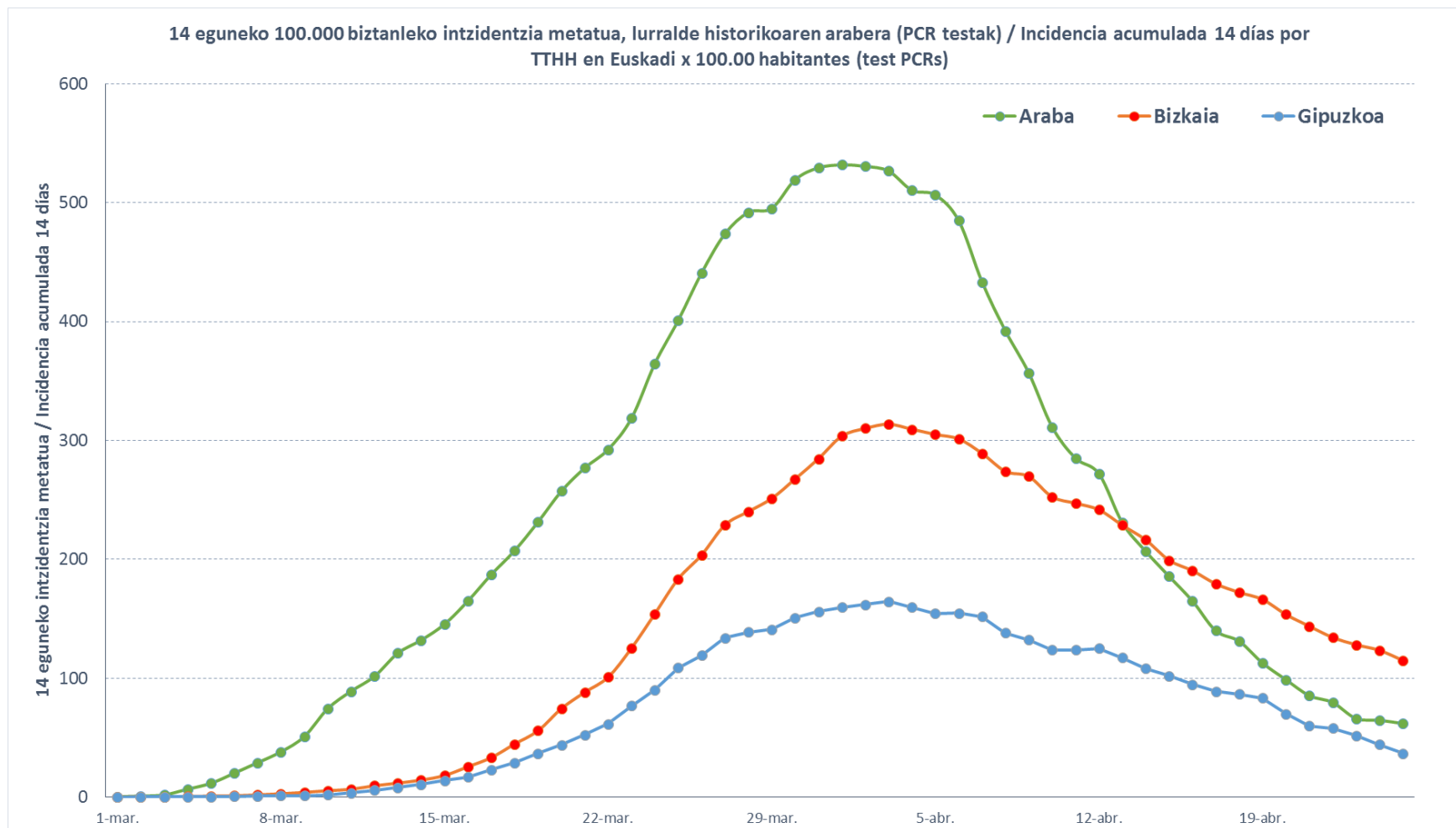
R0 Euskadin

Metatutako kasu positiboak, alta epidemiologikoak eta hildakoak / Positivos, altas epidemiológicas y fallecidos acumulados

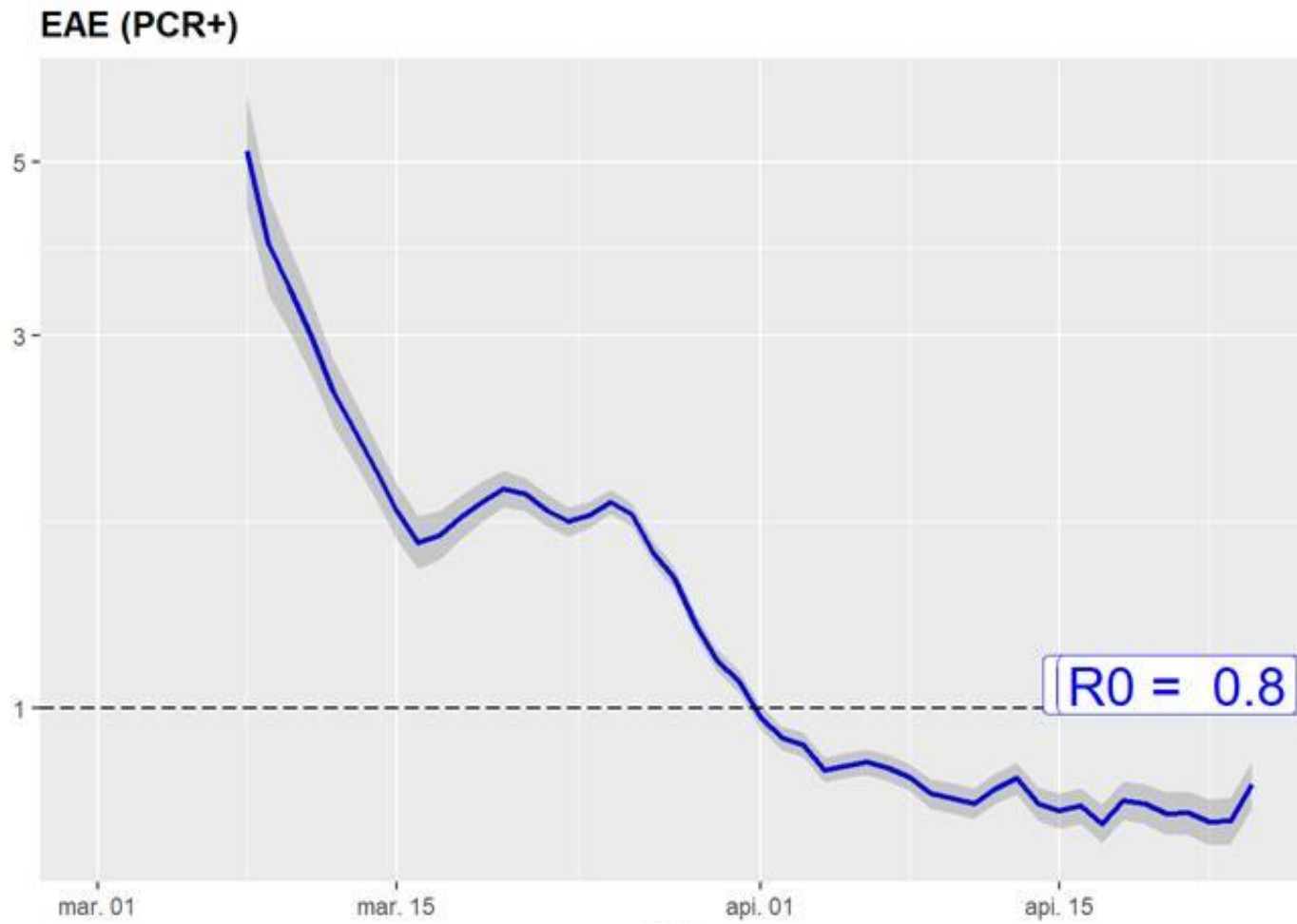


Kasu positibo berriak Euskadin (PCR testak) / Casos positivos nuevos en Euskadi (test PCRs)





Oinarrizko birsorkuntza tasa R0 Número reproductivo básico



OSPITALERATUTAKO PAZIENTEEI BURUZKO INFORMAZIOA (00:00etan)
INFORMACIÓN DE PACIENTES HOSPITALIZADOS (00:00 HORAS)

OSPITALEA HOSPITAL	SOLAIRUETAN OSPITALERATUAK INGRESADOS EN PLANTA	ZIUn OSPITALERATUAK INGRESADOS EN UCI	GUZTIRA OSPITALERATUAK TOTAL INGRESADOS	OSPITALEETAKO ALTAK ALTAS HOSPITALARIAS	ZIUn ALTAK ALTAS UCI
H.U. ARABA	83	19	102	16	1
ÁLAVA PSIQ. H.	34	0	34	0	0
H. LEZA	5	0	5	1	0
H.U. CRUCES	56	46	102	16	2
H.U. BASURTO	49	14	63	17	0
H.U. GALDAKAO	36	7	43	3	0
H. URDULIZ	15	6	21	5	0
H. SAN ELOY	10	0	10	2	0
H. SANTA MARINA	94	0	94	11	0
H. GORLIZ	38	0	38	4	0
H. ZALDIBAR	0	0	0	0	0
H. BERMEO	1	0	1	0	0
H. ZAMUDIO	7	0	7	0	0
H.U. DONOSTIA	60	22	82	15	1
ONKOLOGIKOA	-	-	-	-	-
H. BIDASOA	6	0	6	0	0
H. MENDARO	11	0	11	1	1
H. EIBAR	41	0	41	8	0
H. ZUMARRAGA	9	0	9	2	0
H. MONDRAGON	0	0	0	0	0
H. LA ASUNCIÓN	5	0	5	0	0
IMQ	5	0	5	3	0
QUIRON	3	1	4	3	0
BERMINGHAM	19	0	19	0	0
GUZTIRA / TOTAL	587	115	702	107	5

(*) Informazioa etengabe berrikusten eta arazten ari da. Baliteke, gardentasunaren mesedetan, akats puntualen bat egotea, gerora zuzenduko dena.

(*) La información está continuamente siendo revisada y depurada. En aras de la transparencia puede que haya algún error puntual que se corregirá posteriormente.

KASU POSITIBOEN ANALISIA / ANÁLISIS DE CASOS POSITIVOS

	POSITIBOA POSITIVO	EZ POSITIBOA NO POSITIVO	GUZTIRA TOTAL
ARABA	3.590	8.171	11.761
BIZKAIA	8.129	25.179	33.308
GIPUZKOA	2.596	15.763	18.359
GUZTIRA / TOTAL	14.315	49.113	63.428

	POSITIBOAK /POSITIVOS	%
Gizonak /Hombres	5.707	39,9%
Emakumeak / Mujeres	8.608	60,1%

Adina Edad	Kasu positiboak Positivos	Biztanleria Población 2019	100.000 biztanleko tasa Tasa por 100.000 habitantes	Kasuen guztien gaineko % % sobre el total de los casos
0 - 9	29	195.423	14,8	0,2%
10 - 19	82	206.343	39,7	0,6%
20 - 29	739	194.050	380,8	5,2%
30 - 39	1.308	266.369	491,0	9,1%
40 - 49	2.077	358.785	578,9	14,5%
50 - 59	2.596	335.098	774,7	18,1%
60 - 69	1.969	272.250	723,2	13,8%
70 - 79	1.855	202.172	917,5	13,0%
80 - 89	2.317	127.540	1.816,7	16,2%
Más de 90 edo gehiago	1.343	29.987	4.478,6	9,4%
GUZTIRA / TOTAL	14.315	2.188.017	654,2	100%

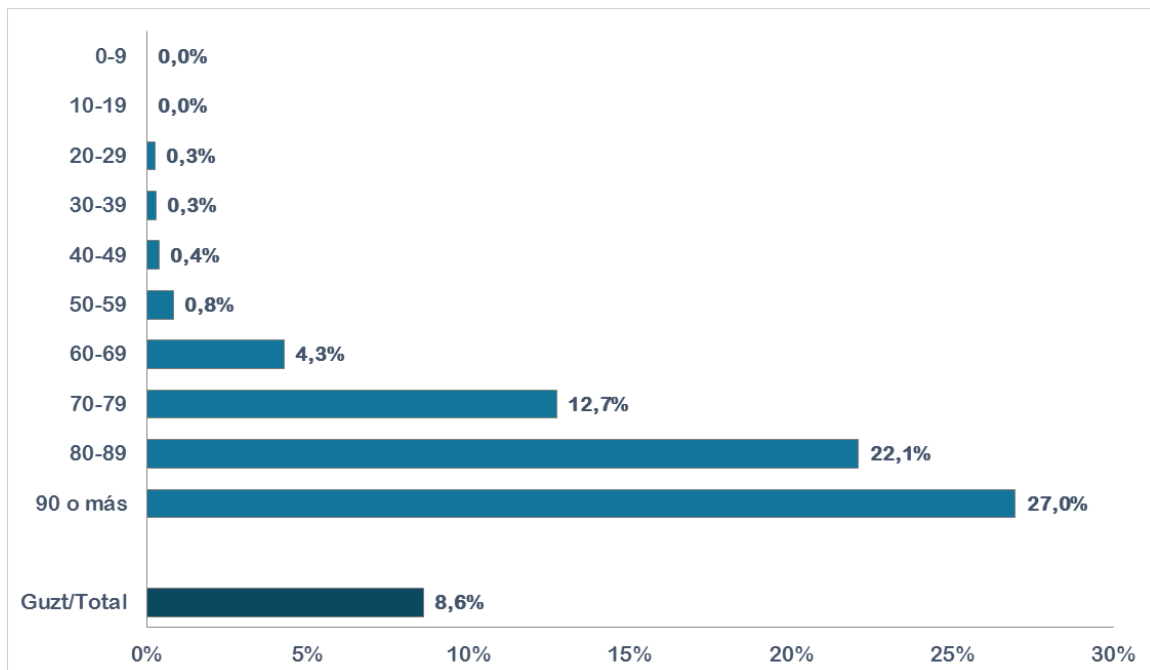
	N	%
1.- Sendatutakoak edo ospitaleko altak / Recuperado o altas hospitalarias	9.602	67,1%
2.- Ez berreskuratutak / No recuperados	3.483	24,3%
3.- Hildakoak / Fallecidos	1.230	8,6%

HILGARRITASUNA / LETALIDAD

Adina Edad	Positiboak Positivos(*)	Hildakoak Fallecidos(*)	Hilgarritasuna Letalidad
0 - 9	29	0	0,0%
10 - 19	82	0	0,0%
20 - 29	739	2	0,3%
30 - 39	1.308	4	0,3%
40 - 49	2.077	8	0,4%
50 - 59	2.596	22	0,8%
60 - 69	1.969	84	4,3%
70 - 79	1.855	236	12,7%
80 - 89	2.317	512	22,1%
Más de 90 edo gehiago	1.343	362	27,0%
GUZTIRA / TOTAL	14.315	1.230	8,6%

(*) Hildakoen kopurua agian ez dator bat egunen batean ospitaleetatik eta egoitzetatik datozen datuekin, bi informazio-sistemen artean dekalaje bat dagoelako, eta dekalaje hori hurrengo egunetan zuzenduko da.

(*) El número de fallecidos puede que algún día no coincida con los datos que provienen de los hospitales y residencias porque existe un decalaje entre ambos sistemas de información que se corregirá en días posteriores.



KASU POSITIBOAK, HILDAKOAK ETA HILGARRITASUNA SEXUAREN ARABERA / POSITIVOS, FALLECIDOS Y LETALIDAD POR SEXO

	Kasu positiboak / Positivos			Hildakoak / Fallecimientos			Hilgarritasuna / Letalidad		
	Gizonak Hombres	Emakumeak Mujeres	Guztirua Total	Gizonak Hombres	Emakumeak Mujeres	Guztirua Total	Gizonak Hombres	Emakumeak Mujeres	Guztirua Total
0 - 9	16	13	29	0	0	0	0,0%	0,0%	0,0%
10 - 19	38	44	82	0	0	0	0,0%	0,0%	0,0%
20 - 29	207	532	739	1	1	2	0,5%	0,2%	0,3%
30 - 39	421	887	1.308	2	2	4	0,5%	0,2%	0,3%
40 - 49	749	1.328	2.077	5	3	8	0,7%	0,2%	0,4%
50 - 59	1.024	1.572	2.596	8	14	22	0,8%	0,9%	0,8%
60 - 69	1.022	947	1.969	64	20	84	6,3%	2,1%	4,3%
70 - 79	1.041	814	1.855	159	77	236	15,3%	9,5%	12,7%
80 - 89	886	1.431	2.317	266	246	512	30,0%	17,2%	22,1%
Más de 90 edo gehiago	303	1.040	1.343	119	243	362	39,3%	23,4%	27,0%
Total	5.707	8.608	14.315	624	606	1.230	10,9%	7,0%	8,6%

(*) Informazioa etengabe berrikusten eta arazten ari da. Baliteke, gardentasunaren mesedetan, akats puntualen bat egotea, gerora zuzenduko dena.

(*) La información está continuamente siendo revisada y depurada. En aras de la transparencia puede que haya algún error puntual que se corregirá posteriormente.

**POSITIBOAK EUSKADIKO UDALERRIETAN /
 POSITIVOS EN LOS MUNICIPIOS DE EUSKADI**

Kasu kopuru handienetik txikienera ordenatuta.

Ordenado de mayor a menor número de casos.

UDALERRIA / MUNICIPIO	POSITIBOAK / POSITIVOS
VITORIA-GASTEIZ	2992
BILBAO	2713
BARAKALDO	762
DONOSTIA / SAN SEBASTIAN	630
GETXO	473
BASAURI	446
SANTURTZI	317
GALDAKAO	254
PORTUGALETE	243
ARRASATE/MONDRAGON	219
ERANDIO	207
IRUN	205
LEIOA	200
EIBAR	199
SESTAO	178
ERMUA	157
DURANGO	153
ZARAUTZ	128
AMOREBIETA-ETXANO	123
BALMASEDA	117
SOPELA	113
TOLOSA	111
VALLE DE TRAPAGA-TRAPAGARAN	105
BERMEO	103
LAUDIO/LLODIO	103
ERRETERIA	98
ARRIGORRIAGA	97
AMURRIO	73
ORDIZIA	72
LOIU	71
MUNGIA	71
GERNIKA-LUMO	69
ETXEBARRI	66
ZUMARRAGA	63
MUSKIZ	60
SOPUERTA	49
ZUMAIA	47
ABANTO Y CIERVANA-ABANTO ZIERB	46
BEASAIN	46
HERNANI	46
SALVATIERRA/AGURAIN	45
SONDIKA	45
ARETXABAETA	44
OÑATI	44
DERIO	43
BERGARA	42
BUSTURIA	42
ANDOAIN	41
PASAIA	41
ZALLA	40
BERANGO	38
ELGOIBAR	38
LASARTE-ORIA	37

MUNDAKA	37
ORTUELLA	36
GÜEÑES	33
HONDARRIBIA	31
LABASTIDA/BASTIDA	29
ELORRIO	27
VILLABONA	27
URDUÑA/ORDUÑA	26
ABADIÑO	25
UGAO-MIRABALLES	25
URDULIZ	25
AYALA/AIARA	24
LEGAZPI	24
GORDEXOLA	22
IBARRA	22
IRUÑA OKA/IRUÑA DE OCA	22
OIARTZUN	21
OYON-OION	21
GORLIZ	20
PLENTZIA	19
SAMANIEGO	19
ONDARROA	18
OROZKO	18
AZKOITIA	17
CAMPEZO/KANPEZU	17
IRURA	17
ORIO	17
ZAMUDIO	17
URRETXU	16
ALEGRIA-DULANTZI	15
KARRANTZA HARANA/CARRANZA	15
LAZKAO	15
LEZO	15
MARKINA-XEMEIN	15
LEKEITIO	14
LEMOA	14
ZIGOITIA	14
ANOETA	13
AZPEITIA	13
ESKORIATZA	13
ZUIA	13
ASTIGARRAGA	12
ZALDIBAR	12
ALONSOTEGI	11
IURRETA	11
SORALUZE-PLACENCIA DE LAS ARMA	11
URNIETA	11
BARRUNDIA	10
IGORRE	10
MUTRIKU	10
ARTZINIEGA	9
ZARATAMO	9
ZIERBENA	9
OTXANDIO	8
BAKIO	7
DEBA	7
LANTARON	7
LEGUTIO	7
LEZAMA	7
USURBIL	7
BERNEDO	6
BERRIZ	6
ELBURGO/BURGELU	6
IRURAIZ-GAUNA	6

LARRABETZU	6
LAUKIZ	6
LEGORRETA	6
OKONDO	6
ZEGAMA	6
ZIZURKIL	6
ASPARRENA	5
ATAUN	5
ATXONDO	5
BARRIKA	5
YECORA/IEKORA	5
ANTZUOLA	4
AREATZA	4
ARRATZUA-UBARRUNDIA	4
ARTZENTALES	4
ASTEASU	4
ELANTXOBE	4
ELCIEGO	4
ELVILLAR/BILAR	4
ERRIBERAGOITIA/RIBERA ALTA	4
GALDAMES	4
GATIKA	4
GAUTEGIZ ARTEAGA	4
GETARIA	4
IDIAZABAL	4
RIBERA BAJA/ERRIBERA BEITIA	4
URKABUSTAIZ	4
ZALDIBIA	4
ZAMBRANA	4
ZEANURI	4
ZEBERIO	4
ZESTOA	4
AIA	3
ALEGIA	3
ALTZO	3
BIDANIA-GOITZ	3
FORUA	3
KORTEZUBI	3
LAGUARDIA	3
LEMOIZ	3
MENDARO	3
MEÑAKA	3
MOREDA DE ALAVA/MOREDA ARABA	3
MORGA	3
MUTILOA	3
SAN MILLAN/DONEMILIAGA	3
SEGURA	3
TRUCIOS-TURTZIOZ	3
ADUNA	2
AIZARNAZABAL	2
ALKIZA	2
AMEZKETA	2
ARAMA	2
ARAMAIO	2
ARRATZU	2
ARRIETA	2
ARTEA	2
AULESTI	2
BAÑOS DE EBRO/MAÑUETA	2
BELAUNTZA	2
BERANTEVILLA	2
BERRIATUA	2
DIMA	2
ELGETA	2

ETXEBARRIA	2
IBARRANGELU	2
ITSASONDO	2
LAPUEBLA DE LABARCA	2
MALLABIA	2
MAÑARIA	2
MENDATA	2
ORMAIZTEGI	2
SUKARRIETA	2
VALDEGOVIA/GAUBEA	2
ALBIZTUR	1
ALTZAGA	1
AMOROTO	1
ARANTZAZU	1
ARMIÑON	1
ARRAIA-MAEZTU	1
BEDIA	1
BERASTEGI	1
EREÑO	1
ERRIGOITI	1
EZKIO-ITSASO	1
FRUIZ	1
GAMIZ-FIKA	1
GIZABURUAGA	1
HERNIALDE	1
ISPASTER	1
LANCIEGO/LANTZIEGO	1
LEABURU	1
LEZA	1
LIZARTZA	1
MARURI-JATABE	1
MENDEXA	1
MUXIKA	1
NABARNIZ	1
OLABERRIA	1
UBIDE	1
VILLABUENA DE ALAVA/ESKUERNAGA	1
ZALDUONDO	1
ZIORTZA-BOLIBAR	1

(*) Udalerriko positiboak goizeko 08:00etako analisietako datuetatik datoz. Horregatik, guztizkoak ez datoz bat arratsaldeko 20:00etako analisien emaitzekin. Baliteke, gainera, egunez egun desadostasun txikiak egotea. Informazioa etengabe berrikusten eta arazten ari da eta. Baliteke, gardentasunaren mesedetan, akats puntualen bat egotea, gerora zuzenduko dena.

(*) Los positivos por municipio provienen de datos de las analíticas a las 08:00 de la mañana. Es por ello que los totales no coinciden con los de los resultados de las analíticas de las 20:00 de la tarde. Puede además que haya pequeñas discrepancias de día a día. La información está continuamente siendo revisada y depurada. En aras de la transparencia puede que haya algún error puntual que se corregirá posteriormente.

POSITIBOAK EUSKADIKO EREMUETAN / POSITIVOS EN LAS ZONAS DE SALUD DE EUSKADI

Kasu kopuru handienetik txikienera ordenatuta / Ordenado de mayor a menor número de casos

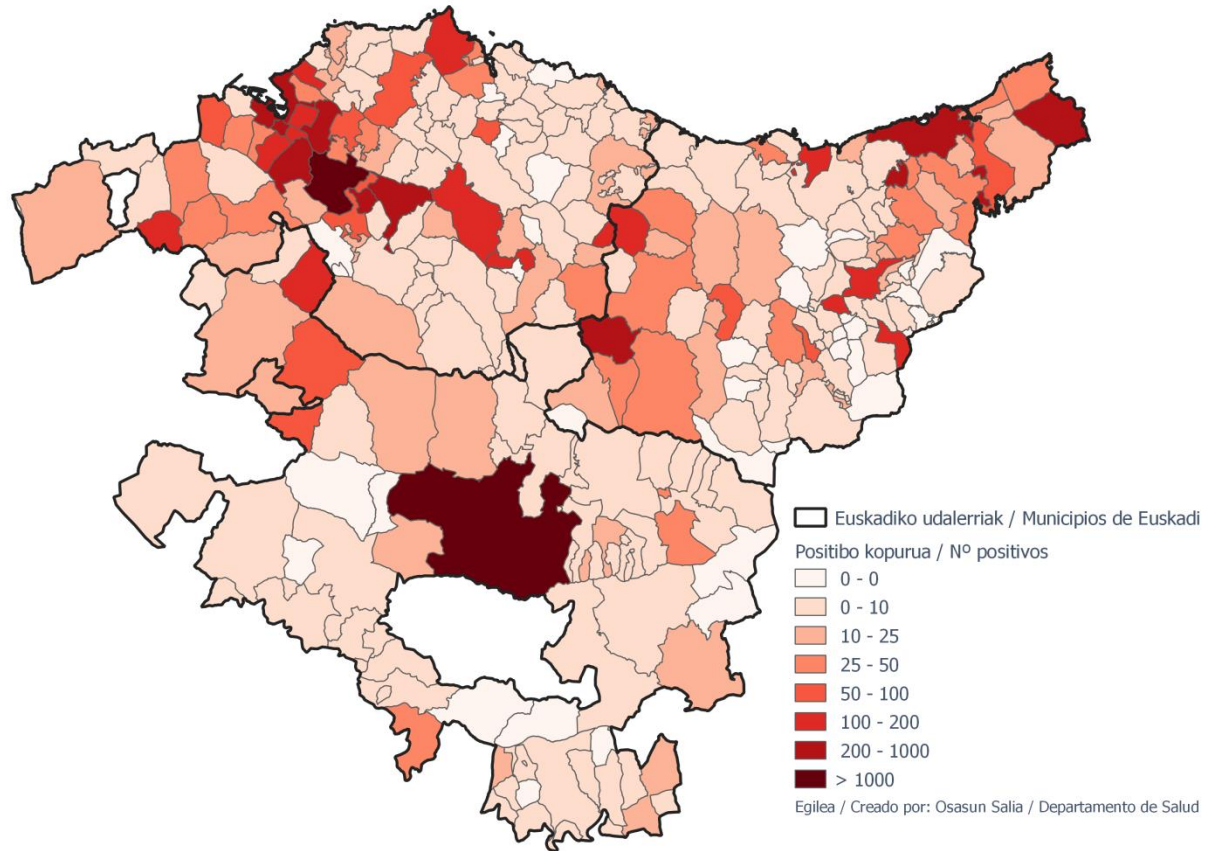
OSASUN-EREMUAK ZONA DE SALUD	POSITIBOAK POSITIVOS	BIZTANELRIA POBLACIÓN	100.000 biztanleko tasa Tasa x 100.000 habitantes
San Martín	584	29720	1965,0
Olaguibel	385	26312	1463,2
Basauri-Ariz	317	25227	1256,6
Lakuabizkarra	290	27297	1062,4
Rekalde	240	26425	908,2
Txurdinaga	236	14569	1619,9
Galdakao	235	31357	749,4
San Vicente	230	19872	1157,4
Bombero Etxaniz	225	39066	575,9
Arrasate	224	23445	955,4
Miribilla/La Merced	216	19148	1128,1
La Merced/Miribilla	216	19148	1128,1
Gazalbide-Txagorritxu	205	12823	1598,7
Santurtzi-Kabiezés	203	25761	788,0
Casco Viejo (Bilbao)	196	12562	1560,3
Zabalzana	192	24238	792,1
Las Arenas	188	33616	559,3
Casco Viejo (Vitoria-Gasteiz)	177	17176	1030,5
Txorierrri	175	18678	936,9
Sopelana	171	23887	715,9
Algorta	170	34005	499,9
San Ignacio	166	23878	695,2
Durango	160	33556	476,8
Ermua	159	17253	921,6
Indautxu	151	17328	871,4
Olarizu	149	13534	1100,9
Alango	148	17645	838,8
Leioa	142	23280	610,0
Zarautz-Orio-Aia	141	31027	454,4
Aranbizkarra I	140	13641	1026,3
Bermeo	140	18955	738,6
Deusto	139	24820	560,0
La Habana	138	10002	1379,7
Lakua-Arriaga	137	13568	1009,7
Basauri-Kareaga	135	15670	861,5
Alza-Roteta	133	17272	770,0
Irún-Centro	133	34001	391,2
Balmaseda	132	11874	1111,7
Basurto	132	21246	621,3
Aiala	132	19290	684,3
La Paz	130	20620	630,5
Gazteleku	127	21147	600,6
Llodio	126	22356	563,6
Eibar	126	17323	727,4
Sansomendi	124	8540	1452,0
Amorebieta	122	18711	652,0
Salburua	121	16172	748,2
Ondarreta	119	33535	354,9
Erandio	115	13901	827,3
Tolosa	112	18856	594,0
Arrigorriaga	111	16312	680,5
Aranbizkarra II	110	13850	794,2
Zaramaga	110	11665	943,0
San Adrián	110	10068	1092,6
Zurbaran	109	10950	995,4
Rioja Alavesa	103	11509	895,0
Portugaleta-Revelega	102	18828	541,7
Abanto-Muskiz	100	17105	584,6
Trapagaran	100	11878	841,9
Mungia	100	26584	376,2
Santurtzi-Centro-Mamariga	97	17545	552,9
Zuazo	96	18461	520,0
Markonzaga	93	17010	546,7
Zalla	92	11784	780,7
Astrabudua	89	10152	876,7
Ordizia	89	12388	718,4
Llanada Alavesa	86	12975	662,8
Amara Berri	85	35050	242,5
Portugaleta-Castaños	82	17724	462,6
Urban	81	7552	1072,6
Kueto	78	10398	750,1

Portugalete-Buenavista	77	13678	562,9
Javier Sáenz de Buruaga	77	14963	514,6
Lutxana	76	6632	1146,0
Zaballa	76	12340	615,9
Begoña	75	11082	676,8
Santutxu-Solokoetxe	75	14187	528,7
Abadiño-Elorrio-Berriz	75	24558	305,4
Zorroza- Alonsotegi	74	14059	526,4
Torrekua	74	9811	754,3
Gros	74	26743	276,7
Hernani-Urnieta-Astigarraga	71	31961	222,1
Gernika	70	17064	410,2
Karmelo	68	12231	556,0
Dumboa	66	25680	257,0
Gernikaldea	65	9275	700,8
Iztietia-Errearteria	65	25937	250,6
Villabona	64	15547	411,7
Abetxuko	62	3557	1743,0
Otxarkoaga	62	11077	559,7
Etxebarrí	62	11012	563,0
Zumarraga	61	17819	342,3
Beasain	59	21189	278,4
Mina del Morro	58	10678	543,2
Zumaia-Zestoa-Getaria	56	17132	326,9
Sodupe-Güeñes	54	8251	654,5
Valle de Leniz	53	11317	468,3
La Peña	52	9772	532,1
Elgoibar	52	17576	295,9
Egia	49	13125	373,3
Rontegi	47	12516	375,5
Lasarte-Usurbil	47	25136	187,0
Gorliz-Plentzia	46	12850	358,0
Bergara	45	18367	245,0
Oñati	44	11344	387,9
Bolueta-Sagarminaga	40	9670	413,7
Andoain	40	14929	267,9
Amara Centro	39	12955	301,0
Arratia	38	13754	276,3
Parte Vieia	37	12779	289,5
Ortuella	36	8359	430,7
Hondarribia	34	17147	198,3
Beraun-Errearteria	32	14090	227,1
Ibarra	28	7656	365,7
Norte-Zuia	27	6598	409,2
Intxaurreondo	27	11414	236,6
Lezo-San Juan	26	8344	311,6
Legazpi	25	8462	295,4
Valles Alaveses I	23	5610	410,0
Montaña Alavesa	22	2654	828,9
Norte-Legutio	21	4566	459,9
Lazkao	21	8061	260,5
Oiartzun	21	10290	204,1
Ondarroa	20	9890	202,2
Pasaia San Pedro	20	9749	205,1
Bidebieta	19	7306	260,1
Loiola	19	6924	274,4
Lekeitio	18	10540	170,8
Markina-Xemein	17	6125	277,6
Deba	17	10788	157,6
Alegia	17	6826	249,0
Azkoitia	16	11879	134,7
Azpeitia	14	15445	90,6
Valles Alaveses II	10	2993	334,1
Pasaia Antxo	10	7572	132,1

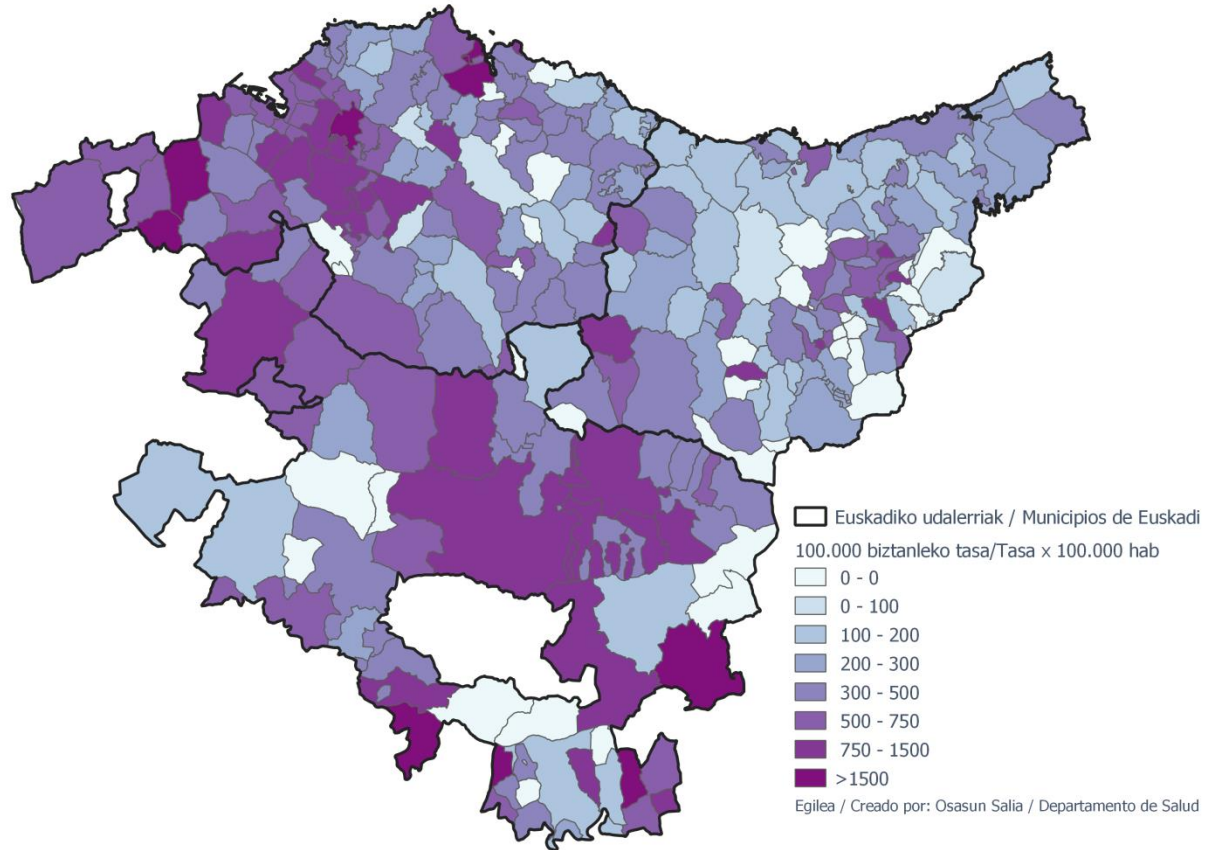
(*) Osasun-eremuaren araberako positiboak 08:00etako analisietako datuetatik datoz. Horregatik, guztizkoak ez datoz bat arratsaldeko 20:00etako analisien emaitzekin. Baliteke, gainera, egunzuzko desadostasun txikiak egotea. Informazioa etengabe berrikusten eta arazten ari da eta. Baliteke, gardentasunaren mesedetan, akats puntualen bat egotea, geroz zuzenduko dena.

(*) Los positivos por zona de salud provienen de datos de las analíticas a las 08:00 de la mañana. Es por ello que los totales no coinciden con los de los resultados de las analíticas de las 20:00 de la tarde. Puede además que haya pequeñas discrepancias de día a día. La información está continuamente siendo revisada y depurada. En aras de la transparencia puede que haya algún error puntual que se corregirá posteriormente.

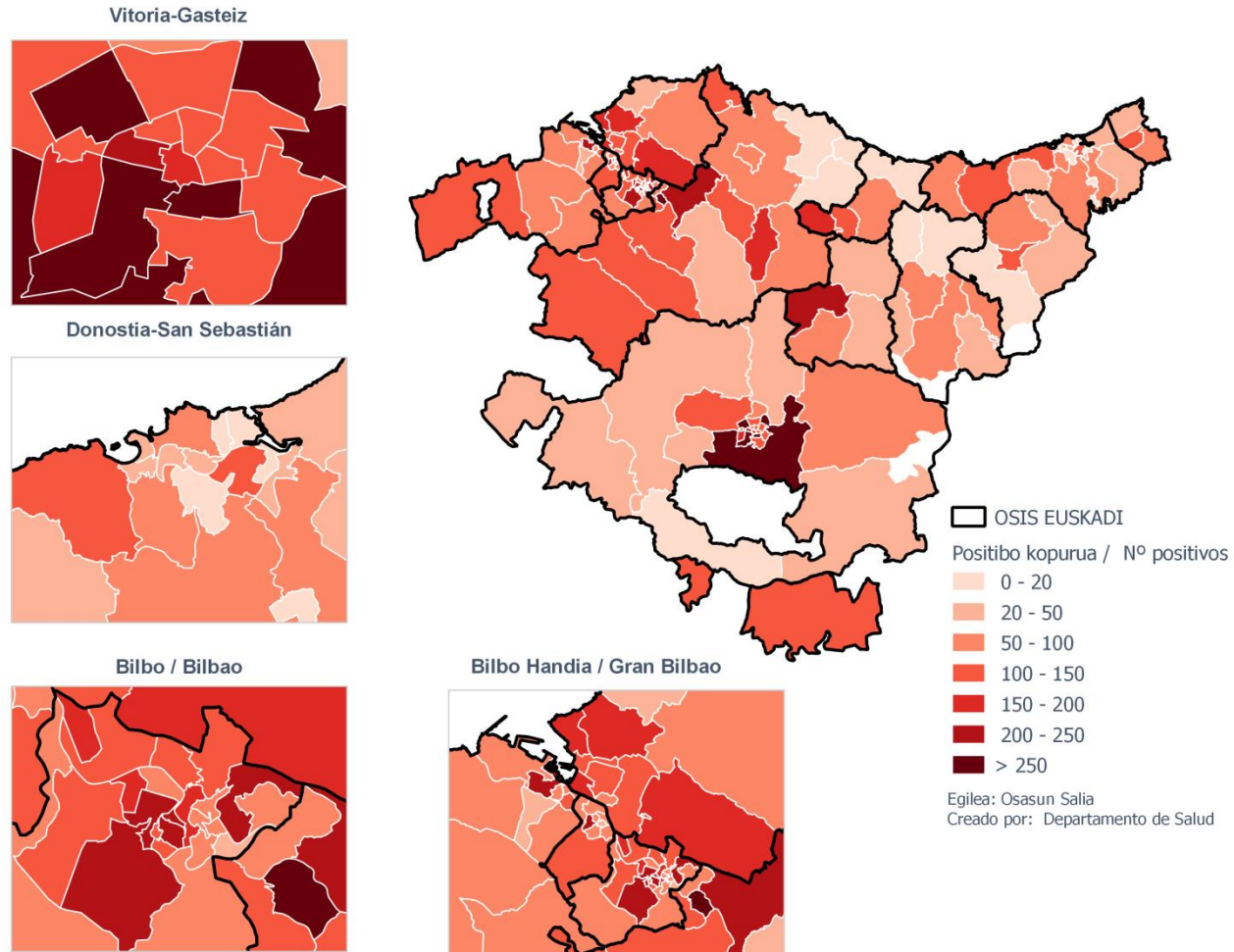
Euskadiko udalerrietako positibo kopurua / Número de positivos en los municipios de Euskadi



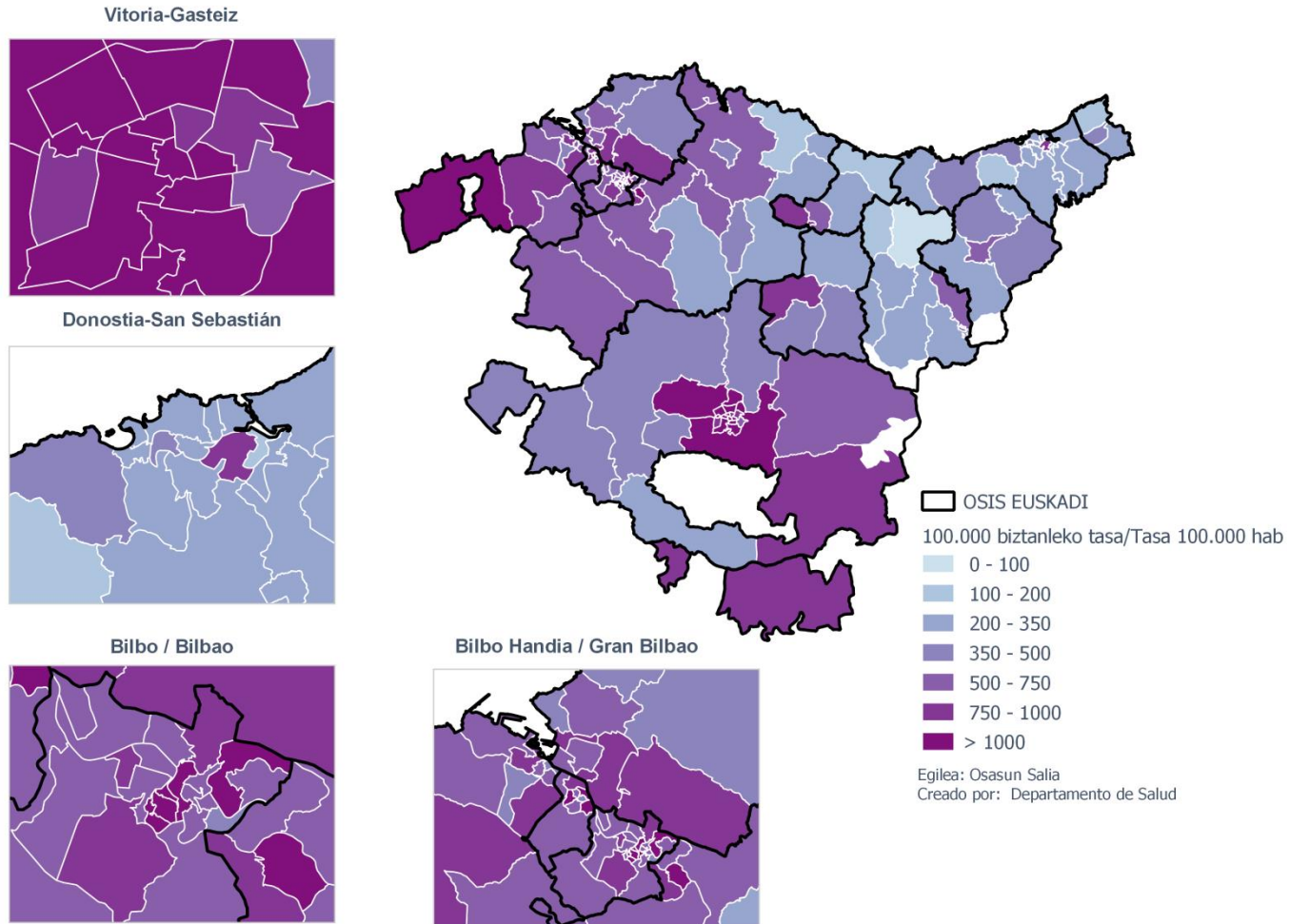
100.000 biztanleko tasa Euskadiko udalerrietan / Tasa por cada 100.000 habitantes en los municipios de Euskadi



Euskadiko osasun-eremuetako positibo kopurua / Número de positivos en las zonas de salud de Euskadi



100.000 biztanleko tasa Euskadiko osasun-eremuetan / Tasa por cada 100.000 habitantes en las zonas de salud de Euskadi



TXOSTENEAN ORAIN ARTE ARAZTU EDO ZUZENDU DIREN AKATSAK ERRORES DEPURADOS O CORREGIDOS HASTA LA FECHA EN EL INFORME

Txosten honen informazioa etengabe berrikusten eta arazten ari da. Baliteke, gardentasunaren mesedetan, akats puntualen bat egotea, gerora zuzenduko dena.

La información de este informe está continuamente siendo revisada y depurada. En aras de la transparencia puede que haya algún error puntual que se corregirá posteriormente.

ARAZTU EDO ZUZENDU DIREN AKATSAK	ERRORES DEPURADOS O CORREGIDOS
Egunero desadostasun txikiak zuzentzen dira bizilekuaren eta testa eskatzen den lurralde historikoaren artean.	Cada día se corrigen pequeñas discrepancias entre el lugar de residencia y el territorio histórico desde donde se solicita el test.