

KORONABIRUSAREN EGOERA EPIDEMIOLOGIKOA EUSKADIN (COVID-19) IRAILAREN 20RA ARTE METATUTAKO DATUAK

SITUACIÓN EPIDEMIOLÓGICA DEL CORONAVIRUS (COVID-19) EN EUSKADI DATOS ACUMULADOS HASTA EL 20 DE SEPTIEMBRE

24/09/2020 - 00:00 horas

Txosten hau hainbat profesionalen egiten dute, informazioa lantzeko prozesuaren fase ezberdinetan beharrezko diren analisiez arduratzen da bakoitza.

Este informe es elaborado por un conjunto de profesionales que aportan su análisis a diferentes fases del proceso de elaboración de información.

Egileak ordena alfabetikoz / Autores por orden alfabético:

- Arantzazu Arrospide (Osakidetza, OSI Alto Deba)
- Joseba Bidaurrezaga (Departamento de Salud, Salud Pública Bizkaia)
- Montserrat Calvo (Departamento de Salud)
- Igor Goirizelaia (Departamento de Salud)
- Nuria Gonzalez (Osakidetza, Servicios Centrales)
- Ania Gorostiza (Kronikgune)
- Gonzalo Lopez-Arbeloa (Osakidetza, Servicios Centrales)
- Imanol Montoya (Departamento de Salud)

TXOSTENEAN ORAIN ARTE ARAZTU EDO ZUZENDU DIREN AKATSAK ERRORES DEPURADOS O CORREGIDOS HASTA LA FECHA EN EL INFORME

Txosten honen informazioa etengabe berrikusten eta arazten ari da. Baliteke, gardentasunaren mesedetan, akats puntualen bat egotea, gerora zuzenduko dena.

La información de este informe está continuamente siendo revisada y depurada. En aras de la transparencia puede que haya algún error puntual que se corregirá posteriormente.

ARAZTU EDO ZUZENDU DIREN AKATSAK	ERRORES DEPURADOS O CORREGIDOS
Egunero desadostasun txikiak zuzentzen dira bizilekuaren eta testa eskatzen den lurralde historikoaren artean.	Cada día se corrigen pequeñas discrepancias entre el lugar de residencia y el territorio histórico desde donde se solicita el test.

KORONABIRUSAREN EGOERA EPIDEMIOLOGIKOA EUSKADIN (COVID-19) SITUACIÓN EPIDEMIOLÓGICA DEL CORONAVIRUS (COVID-19) EN EUSKADI

Aste osoko datuak Irailaren 14tik 20rako astea /
Datos semanales - Semana del 14 al 20 de septiembre

24/09/2020 - 00:00 horas



PCR testak, test azkarrak eta aztertutako pertsona bakarrak ⁽¹⁾
Test PCRs, test rápidos y personas únicas analizadas ⁽¹⁾

782.193 (+63.401)

PCR guztira
PCR totales

505.717 (+30.231)

Pertsona bakarrak guztira
Personas únicas totales



PCR bidez aztertutako pertsona bakarrak eta milioi bat biztanleko PCR-dun kopurua
Personas únicas analizadas con test PCR y personas con PCR por millón de habitantes

471.126

PCR-dun pertsona
bakarrak
Personas únicas con PCR

213.938

Milioi bat biztanleko
PCR-dun kopurua
Personas con PCR
por millón de habitantes



Positibo eman duten pertsonak
Personas que han dado positivo

41.612 (+3.245)

PCR kasu positiboak
Casos positivos PCR

7.862 (+2)

Serologia bidez
baieztatutako kasuak
Casos positivos
detectados por serología

49.474

Kasu positiboak guztira
Casos positivos totales



PCR positibo eman duten pertsonak lurralde historikoaren arabera
Personas que han dado positivo PCR por Territorio Histórico

7.485 (+483)

Arabian PCR
kasu positiboak
Casos positivos
PCR Álava

23.212 (+1.492)

Bizkaian PCR kasu
positiboak
Casos positivos PCR
Bizkaia

9.629 (+1.118)

Gipuzkoan PCR
kasu positiboak
Casos positivos PCR
Gipuzkoa

1.286 (+152)

Beste PCR
kasu positiboak
Otros casos
positivos PCR



Negatibizatutako edo ospitaleko alta jaso duten kasu positiboen egoera Situación de los casos positivos negativizados o con alta hospitalaria

17.031 (+560)

(34,4%)

Negatibizatuak
Negativizados

6.419 (+322)

(13,0%)

Ospitaleko altak
Altas hospitalarias



Hildako kasu positiboak ⁽²⁾ Casos positivos fallecidos ⁽²⁾

1.897 (+84)

(3,8%)

Hildakoak guztira
Fallecidos totales

62

Covid-aren ondorioz
hildakoak
Fallecidos a causa del
Covid

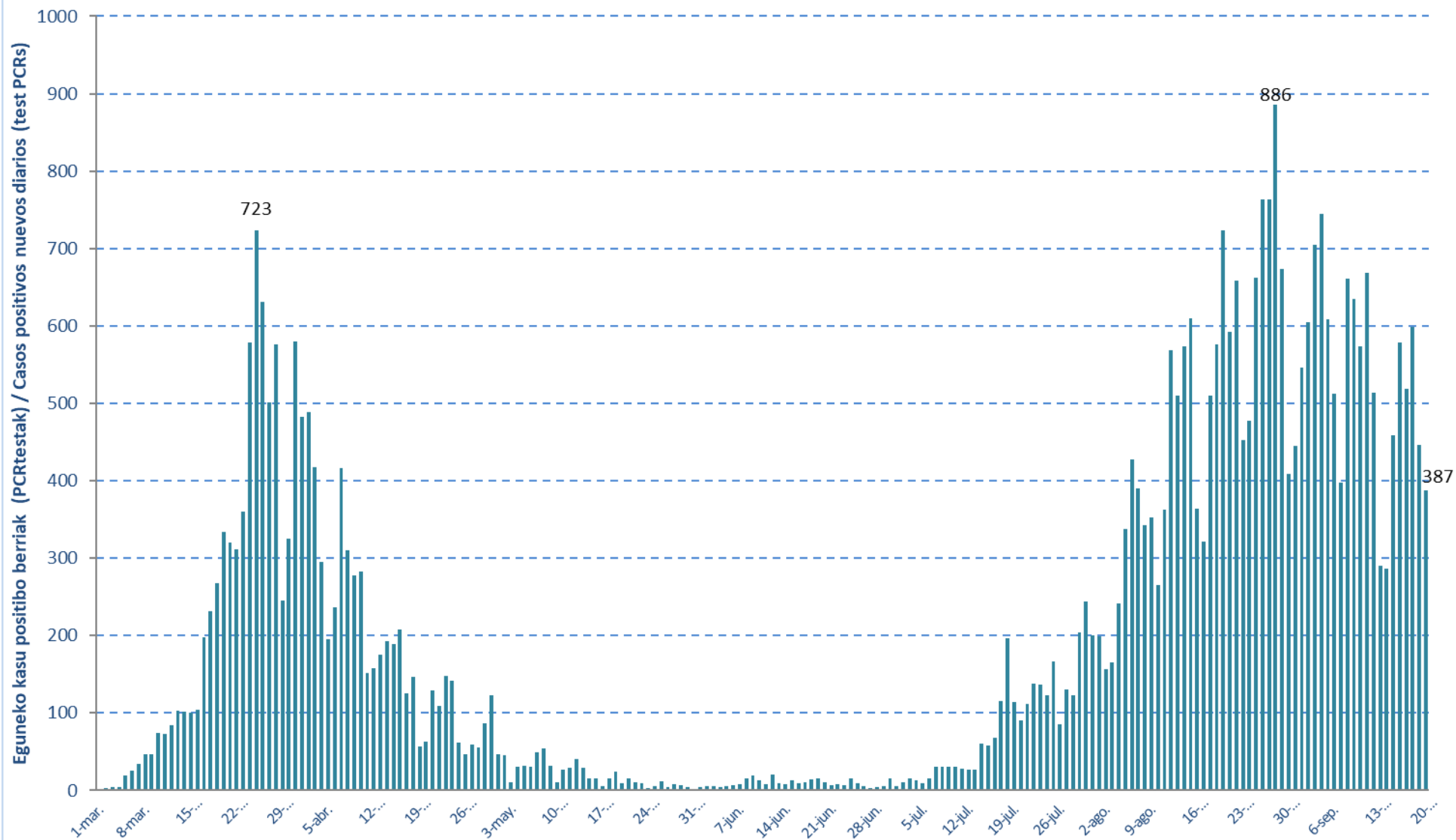
(1) Txosten honek irailaren 20ra arteko datu metatuak eskanintzen ditu eta irailaren 14ko informean eskainitako datuekin konparatuz izandako gorakada (7 egunetan).

(1) Este informe muestra los datos acumulados hasta el 20 de septiembre y el incremento observado en comparación con los datos publicados del 14 de septiembre (en 7 días).

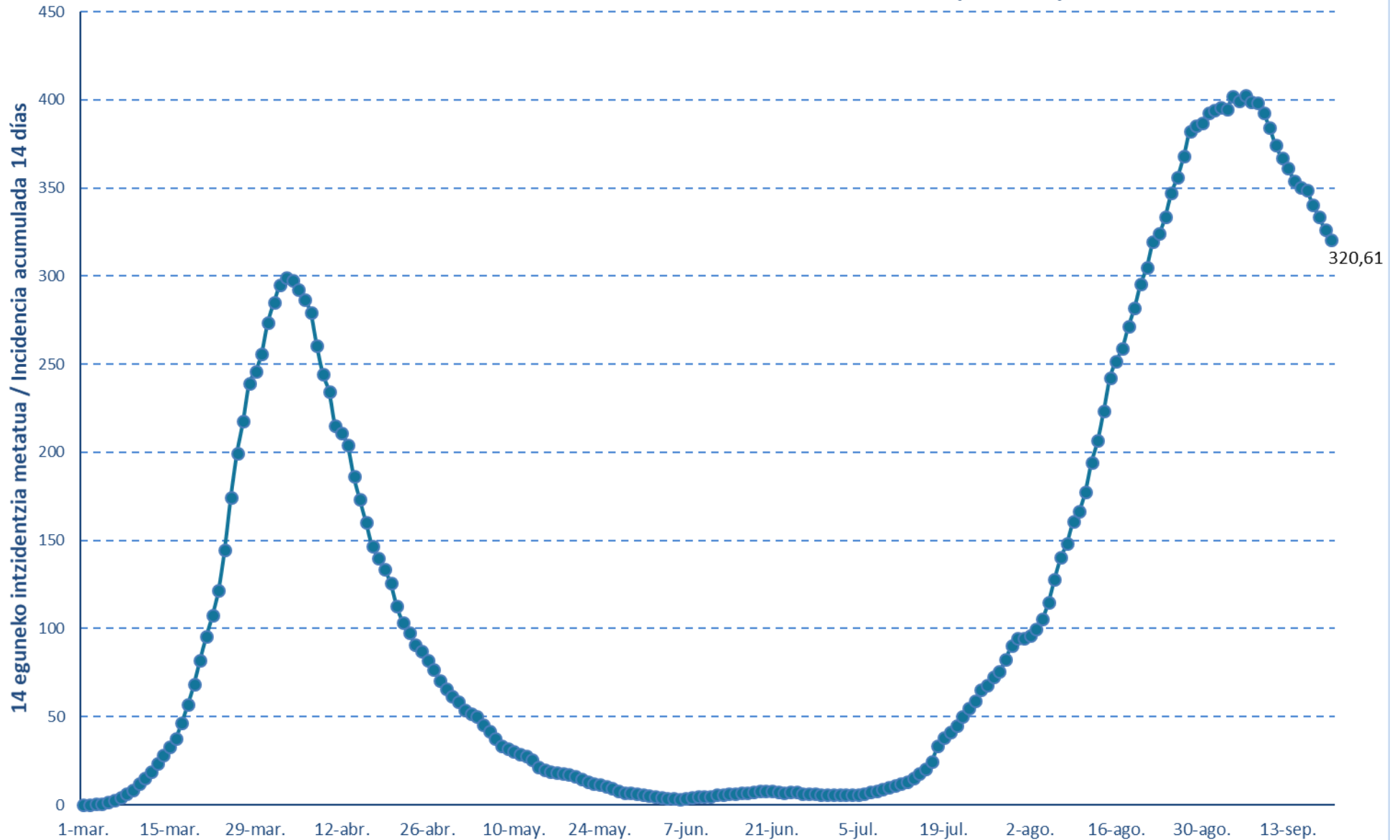
(2) Test positibodunen azken bi hilabeteetako heriotzak hartzen dira kontutan.

(2) Se incluyen fallecimientos de personas con test positivo en los últimos dos meses.

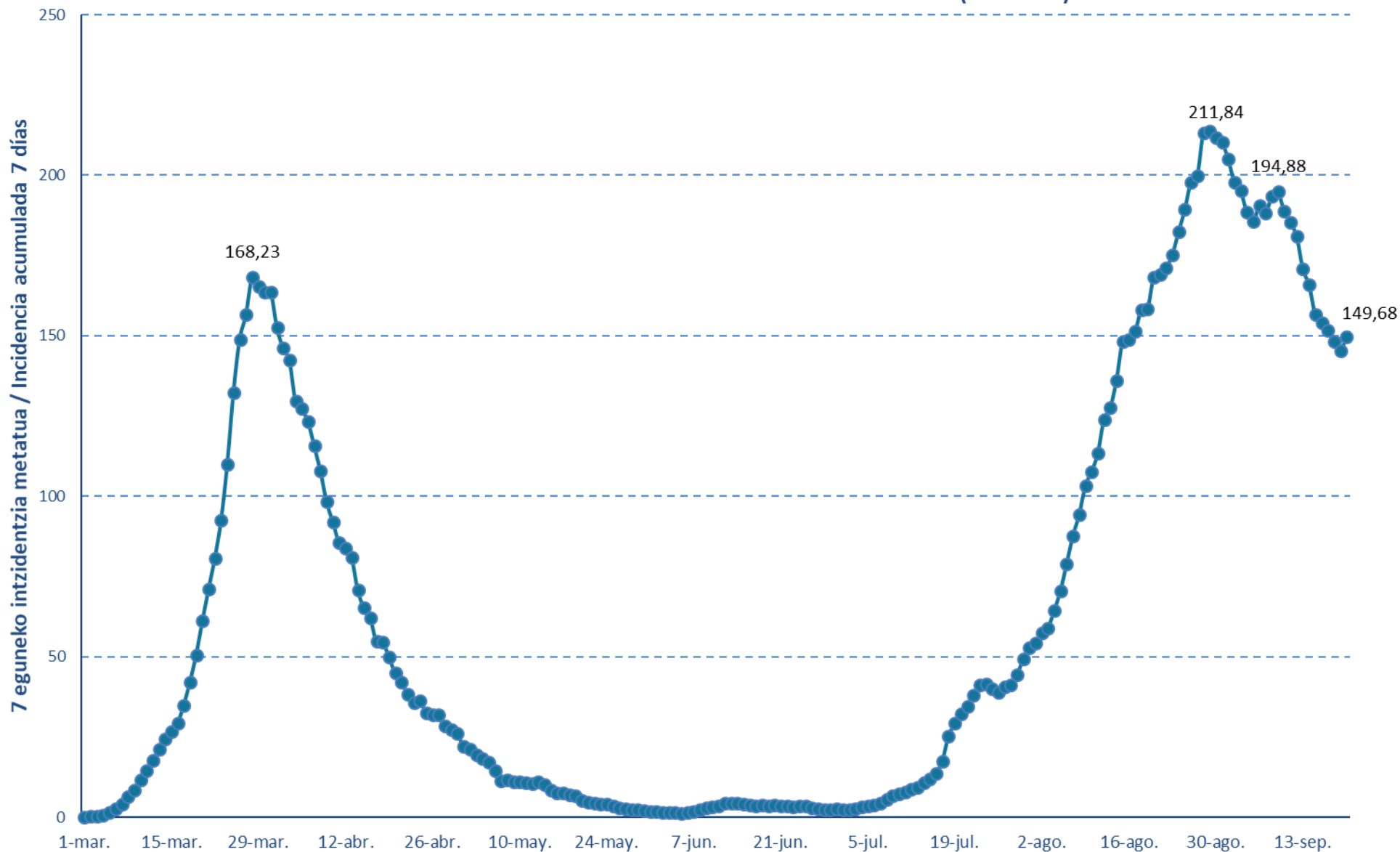
Kasu positibo berriak Euskadin testaren egiaztapen dataren arabera (PCR testak) / Casos positivos nuevos en Euskadi por fecha de validación del test (test PCRs)



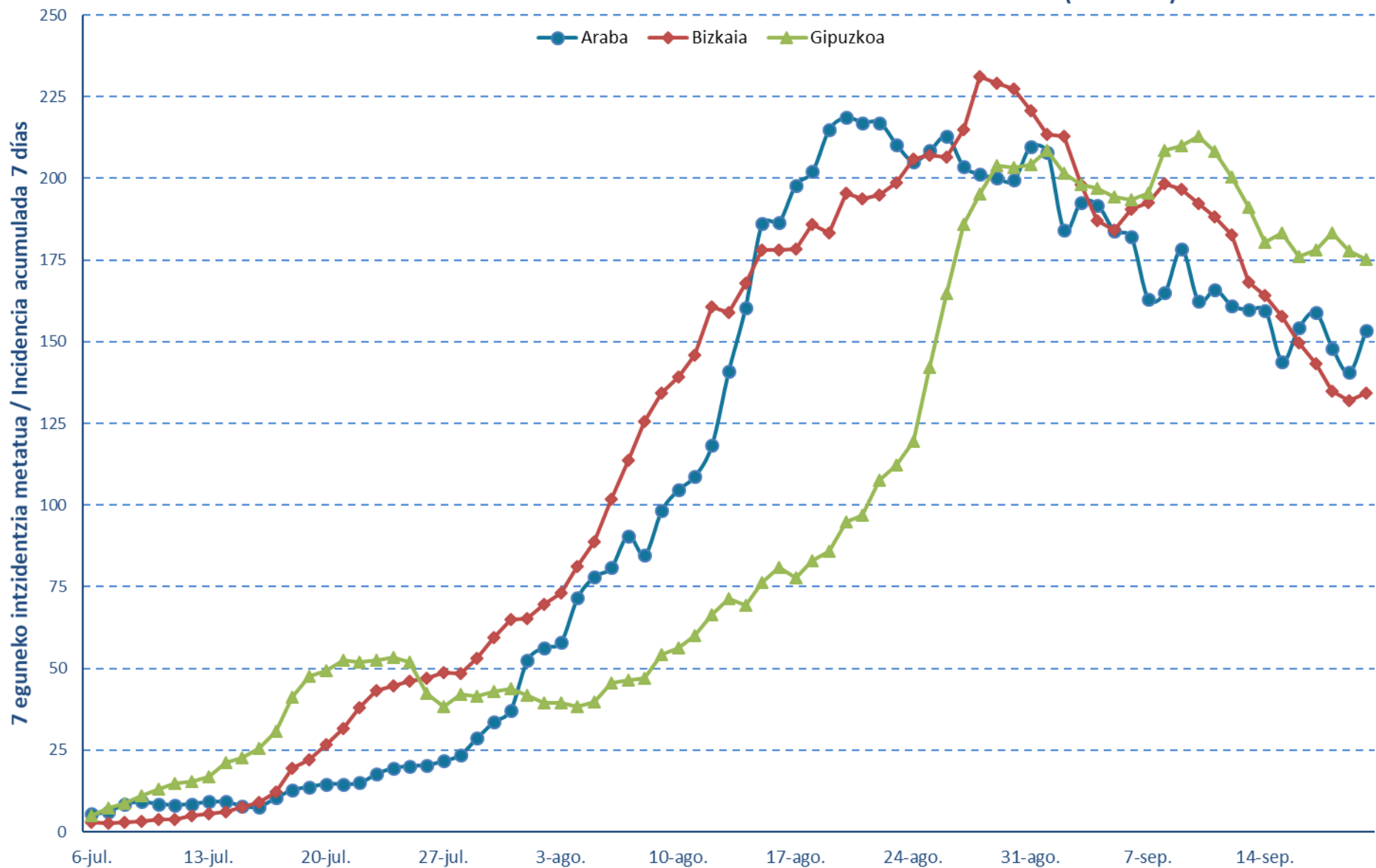
14 eguneko 100.000 biztanleko intzidentzia metatua Euskadin (PCR testak) /
Incidencia acumulada 14 días en Euskadi x 100.000 habitantes (test PCR)

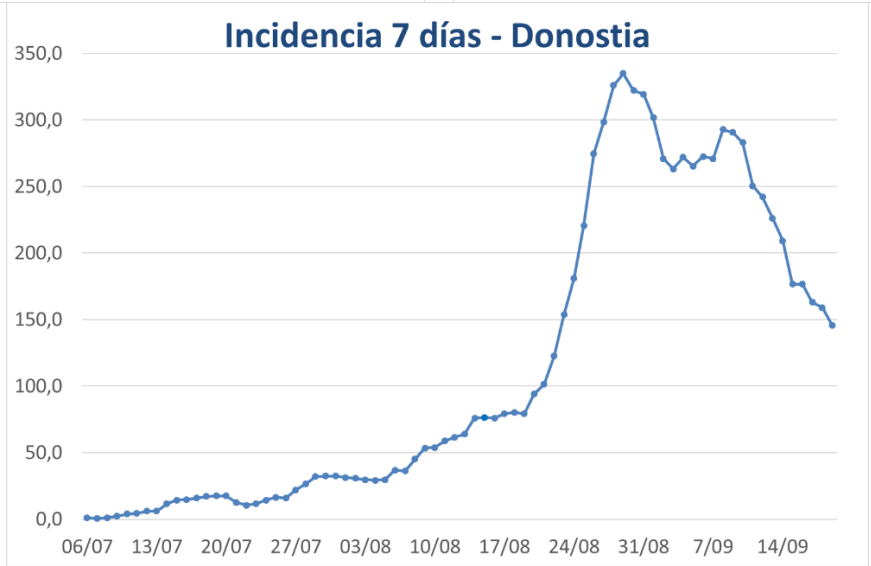
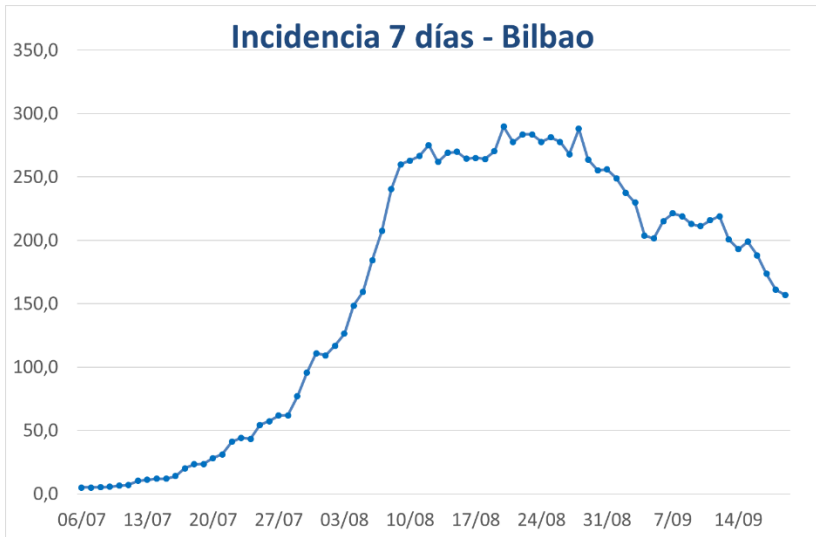


7 eguneko 100.000 biztanleko intzidentzia metatua Euskadin (PCR testak) /
Incidencia acumulada 7 días en Euskadi x 100.000 habitantes (test PCR)



7 eguneko 100.000 biztanleko intzidentzia metatua Lurralde Historiko bakoitzean (PCR testak) / Incidencia acumulada 7 días en cada Territorio Histórico x 100.000 habitantes (test PCRs)





Kasu positibo berriak Euskadin testaren egiaztapen dataren arabera (PCR testak) / Casos positivos nuevos en Euskadi por fecha de validación del test (test PCR)

Ekaina/ Junio	Kasuak/ Casos	Uztaila/ Julio	Kasuak/ Casos	Abuztua/ Agosto	Kasuak/ Casos	Iraila/ Septiembre	Kasuak/ Casos
1-jun.	4	1-jul.	6	1-ago.	199	1-sep.	546
2-jun.	6	2-jul.	10	2-ago.	156	2-sep.	605
3-jun.	5	3-jul.	15	3-ago.	165	3-sep.	705
4-jun.	4	4-jul.	13	4-ago.	241	4-sep.	745
5-jun.	4	5-jul.	9	5-ago.	338	5-sep.	608
6-jun.	8	6-jul.	15	6-ago.	428	6-sep.	513
7-jun.	8	7-jul.	30	7-ago.	390	7-sep.	397
8-jun.	16	8-jul.	30	8-ago.	342	8-sep.	661
9-jun.	19	9-jul.	31	9-ago.	353	9-sep.	635
10-jun.	13	10-jul.	31	10-ago.	265	10-sep.	574
11-jun.	8	11-jul.	28	11-ago.	363	11-sep.	669
12-jun.	21	12-jul.	27	12-ago.	569	12-sep.	514
13-jun.	9	13-jul.	27	13-ago.	510	13-sep.	290
14-jun.	8	14-jul.	60	14-ago.	573	14-sep.	287
15-jun.	13	15-jul.	58	15-ago.	610	15-sep.	459
16-jun.	9	16-jul.	68	16-ago.	364	16-sep.	579
17-jun.	10	17-jul.	115	17-ago.	321	17-sep.	519
18-jun.	14	18-jul.	197	18-ago.	510	18-sep.	598
19-jun.	16	19-jul.	114	19-ago.	576	19-sep.	446
20-jun.	10	20-jul.	90	20-ago.	724	20-sep.	387
21-jun.	7	21-jul.	111	21-ago.	592		
22-jun.	8	22-jul.	138	22-ago.	659		
23-jun.	7	23-jul.	136	23-ago.	453		
24-jun.	16	24-jul.	123	24-ago.	477		
25-jun.	9	25-jul.	166	25-ago.	662		
26-jun.	6	26-jul.	86	26-ago.	764		
27-jun.	3	27-jul.	130	27-ago.	764		
28-jun.	4	28-jul.	123	28-ago.	885		
29-jun.	5	29-jul.	204	29-ago.	673		
30-jun.	15	30-jul.	244	30-ago.	409		
		31-jul.	200	31-ago.	445		

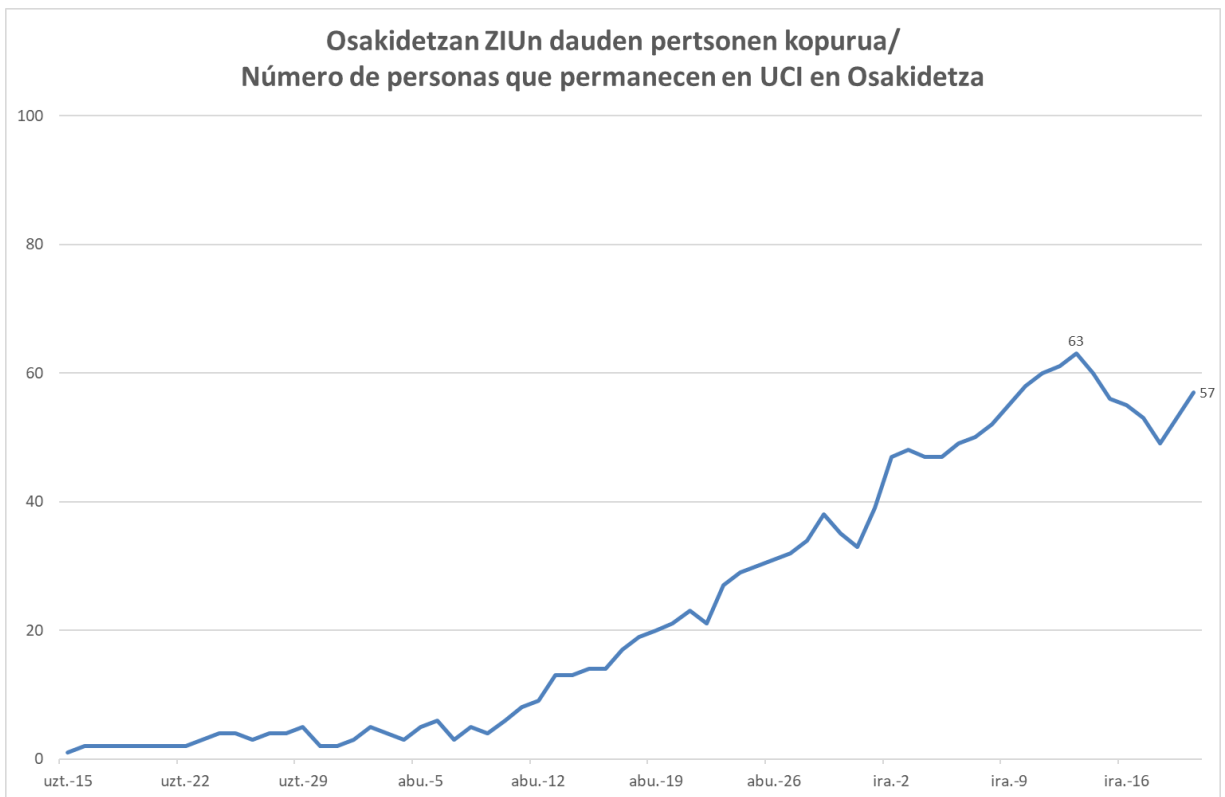
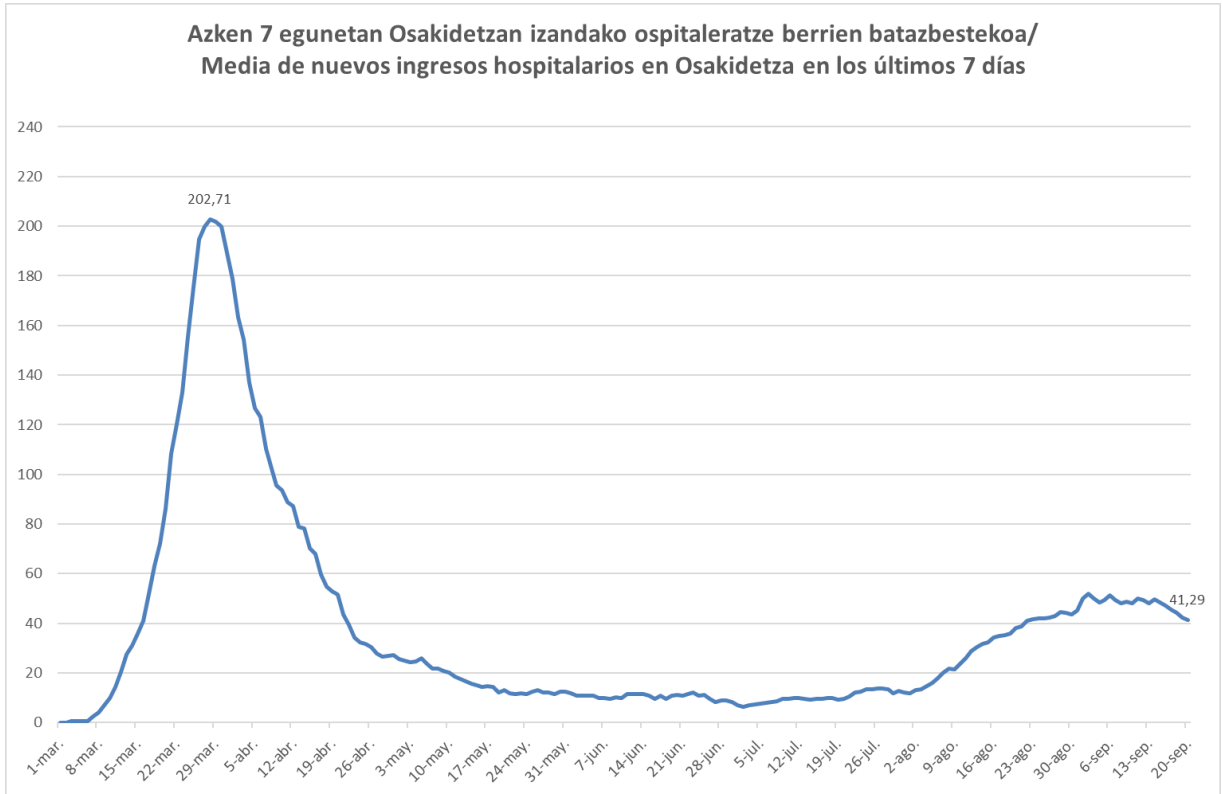
**14 eguneko 100.000 biztanleko intzidentzia metatua Euskadin (PCR testak) /
 Incidencia acumulada 14 días en Euskadi x 100.000 habitantes (test PCRs)**

Ekaina/ Junio	Intzidentzia/ Incidencia	Uztaila/ Julio	Intzidentzia/ Incidencia	Abuztua/ Agosto	Intzidentzia/ Incidencia	Iraila/ Septiembre	Intzidentzia/ Incidencia
1-jun.	5,30	1-jul.	5,76	1-ago.	94,33	1-sep.	394,42
2-jun.	4,43	2-jul.	5,58	2-ago.	96,25	2-sep.	395,75
3-jun.	4,25	3-jul.	5,53	3-ago.	99,68	3-sep.	394,88
4-jun.	3,84	4-jul.	5,67	4-ago.	105,62	4-sep.	401,87
5-jun.	3,43	5-jul.	5,76	5-ago.	114,76	5-sep.	399,54
6-jun.	3,38	6-jul.	6,08	6-ago.	128,11	6-sep.	402,28
7-jun.	3,61	7-jul.	7,13	7-ago.	140,31	7-sep.	398,63
8-jun.	4,11	8-jul.	7,77	8-ago.	148,35	8-sep.	398,58
9-jun.	4,43	9-jul.	8,78	9-ago.	160,56	9-sep.	392,68
10-jun.	4,84	10-jul.	9,92	10-ago.	166,73	10-sep.	384,00
11-jun.	4,84	11-jul.	11,06	11-ago.	177,70	11-sep.	374,08
12-jun.	5,48	12-jul.	12,11	12-ago.	194,38	12-sep.	366,82
13-jun.	5,71	13-jul.	13,12	13-ago.	206,53	13-sep.	361,38
14-jun.	6,08	14-jul.	15,17	14-ago.	223,58	14-sep.	354,16
15-jun.	6,49	15-jul.	17,55	15-ago.	242,37	15-sep.	350,18
16-jun.	6,63	16-jul.	20,20	16-ago.	251,87	16-sep.	348,99
17-jun.	6,86	17-jul.	24,77	17-ago.	259,00	17-sep.	340,49
18-jun.	7,31	18-jul.	33,18	18-ago.	271,30	18-sep.	333,77
19-jun.	7,82	19-jul.	37,98	19-ago.	282,17	19-sep.	326,37
20-jun.	7,95	20-jul.	41,41	20-ago.	295,70	20-sep.	320,61
21-jun.	7,91	21-jul.	45,11	21-ago.	304,93		
22-jun.	7,54	22-jul.	50,05	22-ago.	319,42		
23-jun.	6,99	23-jul.	54,84	23-ago.	323,99		
24-jun.	7,13	24-jul.	59,05	24-ago.	333,68		
25-jun.	7,18	25-jul.	65,36	25-ago.	347,35		
26-jun.	6,49	26-jul.	68,05	26-ago.	356,26		
27-jun.	6,22	27-jul.	72,76	27-ago.	367,87		
28-jun.	6,03	28-jul.	75,64	28-ago.	382,17		
29-jun.	5,67	29-jul.	82,31	29-ago.	385,05		
30-jun.	5,94	30-jul.	90,36	30-ago.	387,11		
		31-jul.	94,24	31-ago.	392,78		

**7 eguneko 100.000 biztanleko intzidentzia metatua Euskadin (PCR testak) /
 Incidencia acumulada 7 días en Euskadi x 100.000 habitantes (test PCRs)**

Ekaina/ Junio	Intzidentzia/ Incidencia	Uztaila/ Julio	Intzidentzia/ Incidencia	Abuztua/ Agosto	Intzidentzia/ Incidencia	Iraila/ Septiembre	Intzidentzia/ Incidencia
1-jun.	1,78	1-jul.	2,19	1-ago.	54,20	1-sep.	205,07
2-jun.	1,51	2-jul.	2,24	2-ago.	57,40	2-sep.	197,80
3-jun.	1,55	3-jul.	2,65	3-ago.	59,00	3-sep.	195,11
4-jun.	1,37	4-jul.	3,11	4-ago.	64,40	4-sep.	188,66
5-jun.	1,28	5-jul.	3,34	5-ago.	70,52	5-sep.	185,69
6-jun.	1,42	6-jul.	3,79	6-ago.	78,93	6-sep.	190,45
7-jun.	1,78	7-jul.	4,48	7-ago.	87,61	7-sep.	188,25
8-jun.	2,33	8-jul.	5,58	8-ago.	94,15	8-sep.	193,51
9-jun.	2,93	9-jul.	6,54	9-ago.	103,15	9-sep.	194,88
10-jun.	3,29	10-jul.	7,27	10-ago.	107,72	10-sep.	188,89
11-jun.	3,47	11-jul.	7,95	11-ago.	113,30	11-sep.	185,42
12-jun.	4,20	12-jul.	8,78	12-ago.	123,86	12-sep.	181,12
13-jun.	4,30	13-jul.	9,32	13-ago.	127,60	13-sep.	170,93
14-jun.	4,30	14-jul.	10,69	14-ago.	135,97	14-sep.	165,90
15-jun.	4,16	15-jul.	11,97	15-ago.	148,22	15-sep.	156,67
16-jun.	3,70	16-jul.	13,67	16-ago.	148,72	16-sep.	154,11
17-jun.	3,56	17-jul.	17,50	17-ago.	151,28	17-sep.	151,60
18-jun.	3,84	18-jul.	25,23	18-ago.	158,00	18-sep.	148,35
19-jun.	3,61	19-jul.	29,20	19-ago.	158,32	19-sep.	145,25
20-jun.	3,66	20-jul.	32,08	20-ago.	168,10	20-sep.	149,68
21-jun.	3,61	21-jul.	34,41	21-ago.	168,97		
22-jun.	3,38	22-jul.	38,07	22-ago.	171,21		
23-jun.	3,29	23-jul.	41,18	23-ago.	175,27		
24-jun.	3,56	24-jul.	41,54	24-ago.	182,40		
25-jun.	3,34	25-jul.	40,13	25-ago.	189,35		
26-jun.	2,88	26-jul.	38,85	26-ago.	197,94		
27-jun.	2,56	27-jul.	40,68	27-ago.	199,77		
28-jun.	2,42	28-jul.	41,22	28-ago.	213,21		
29-jun.	2,29	29-jul.	44,24	29-ago.	213,85		
30-jun.	2,65	30-jul.	49,18	30-ago.	211,84		
		31-jul.	52,70	31-ago.	210,37		

Baliabide asistentzialak / Recursos asistenciales



*ZIU COVIDagatik ingresatutako persona kopurua jakinarazteko modua Uztailaren 15ean aldatu zen. / La forma de notificar el número de ingresados en UCI por COVID fue modificado el 15 de Julio.

PCR POSITIBODUNAK POPULAZIO OROKORREAN LURRALDE HISTORIKOAREN ARABERA / POSITIVOS POR PCR DE POBLACIÓN GENERAL POR TERRITORIO HISTÓRICO

	PCR POSITIBO GUZTIAK / TODOS LOS PCR POSITIVOS
Araba	7.485 (+483)
Bizkaia	23.212 (+1.492)
Gipuzkoa	9.629 (+1.287)

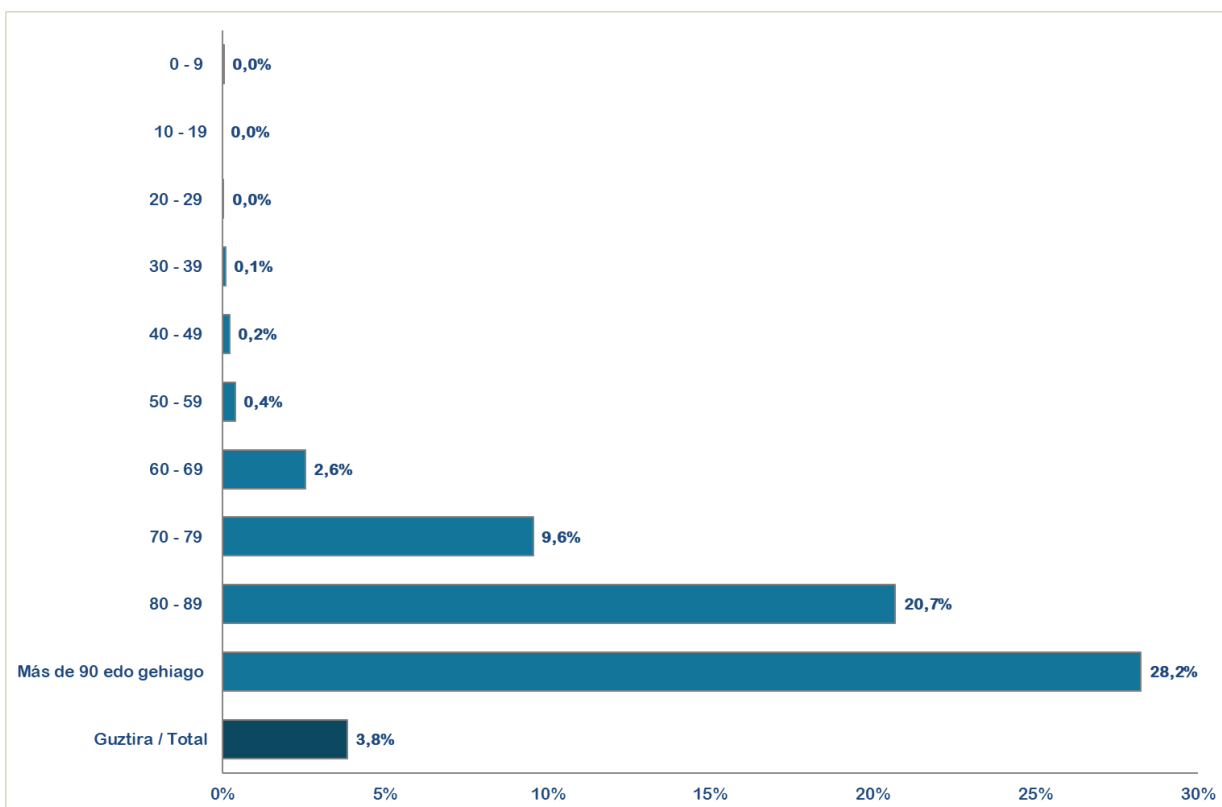
KASU POSITIBOEN ANALISIA / ANÁLISIS DE CASOS POSITIVOS

	POSITIBOAK /POSITIVOS	%
Gizonak /Hombres	22.337	45,1%
Emakumeak / Mujeres	27.104	54,8%
No consta	33	0,1%

Adina Edad	Kasu positiboak Positivos	Biztanleria Población 2019	100.000 biztanleko tasa Tasa por 100.000 habitantes	Kasuen guztien gaineko % % sobre el total de los casos
0 - 9	2.195	195.423	1.123,7	4,4%
10 - 19	3.213	206.343	1.557,1	6,5%
20 - 29	6.350	194.050	3.272,4	12,8%
30 - 39	6.636	266.369	2.491,3	13,4%
40 - 49	7.993	358.785	2.227,8	16,2%
50 - 59	8.102	335.098	2.417,8	16,4%
60 - 69	5.133	272.250	1.885,4	10,4%
70 - 79	3.642	202.172	1.801,4	7,4%
80 - 89	3.772	127.540	2.957,5	7,6%
Más de 90 edo gehiago	2.009	29.987	6.699,6	4,1%
No consta	429			0,9%

HILGARRITASUNA / LETALIDAD

Adina Edad	Positiboak Positivos(*)	Hildakoak Fallecidos(*)	Hilgarritasuna Letalidad
0 - 9	2.195	0	0,0%
10 - 19	3.213	0	0,0%
20 - 29	6.350	2	0,0%
30 - 39	6.636	6	0,1%
40 - 49	7.993	18	0,2%
50 - 59	8.102	32	0,4%
60 - 69	5.133	131	2,6%
70 - 79	3.642	348	9,6%
80 - 89	3.772	780	20,7%
Más de 90 edo gehiago	2.009	567	28,2%
GUZTIRA / TOTAL	49.474	1.897	3,8%



(*) Hildakoen kopurua agian ez dator bat egunen batean ospitaleetatik eta egoitzetatik datozen datuekin, bi informazio-sistemen artean dekalaje bat dagoelako, eta dekalaje hori hurrengo egunetan zuzenduko da.

(*) El número de fallecidos puede que algún día no coincida con los datos que provienen de los hospitales y residencias porque existe un decaje entre ambos sistemas de información que se corregirá en días posteriores.

(**) Test positibodunen azken bi hilabeteetako heriotzak hartzen dira kontutan.

(**) Se incluyen fallecimientos de personas con test positivas en los últimos dos meses.

**POSITIBO GUZTIAK EUSKADIKO LURRALDE HISTORIKOEN ARABERA /
 POSITIVOS TOTALES POR TERRITORIO HISTÓRICO**

	POSITIBOAK /POSITIVOS	%
Araba	9.606	19,42
Bizkaia	27.598	55,78
Gipuzkoa	10.819	21,87
Otros	1.451	2,93

POSITIBO GUZTIAK EUSKADIKO UDALERRIETAN / POSITIVOS TOTALES EN LOS MUNICIPIOS DE EUSKADI

Udalerría / Municipio	Positiboak/ Positivos	Biztanleak/ Población	Tasa 100.000 biztanleko/ Tasa por 100.000 habitantes
ABADIÑO	99	7695	1286,5
ABANTO Y CIERVANA-ABANTO ZIERB	166	9476	1751,8
ADUNA	5	480	1041,7
SALVATIERRA/AGURAIN	128	5296	2416,9
AIA	34	1998	1701,7
AIZARNAZABAL	7	763	917,4
AJANGIZ	5	453	1103,8
ALBIZTUR	1	296	337,8
ALEGIA	19	1751	1085,1
ALEGRIA-DULANTZI	50	3075	1626,0
ALKIZA	7	346	2023,1
ALONSOTEGI	36	2852	1262,3
ALTZAGA	1	188	531,9
ALTZO	10	367	2724,8
AMEZKETA	12	907	1323,0
AMOREBIETA-ETXANO	315	19119	1647,6
AMURRIO	186	10419	1785,2
ANDOAIN	175	14945	1171,0
ANOETA	22	2036	1080,6
ANTZUOLA	18	2201	817,8
ARAMA	5	202	2475,2
ARAMAIO	9	1506	597,6
ARANTZAZU	4	377	1061,0
AREATZA	24	1215	1975,3
ARETXABALETA	123	7098	1732,9
ARMIÑON	3	223	1345,3
ARRAIA-MAEZTU	4	732	546,4
ARRASATE/MONDRAGON	498	22058	2257,7
ARRATZUA-UBARRUNDIA	26	1033	2516,9
ARRIETA	8	566	1413,4

ARRIGORRIAGA	239	11882	2011,4
ARTEA	9	722	1246,5
ARTZENTALES	12	692	1734,1
ARTZINIEGA	38	1922	1977,1
ASPARRENA	18	1609	1118,7
ASTEASU	25	1550	1612,9
ASTIGARRAGA	54	6180	873,8
ATAUN	5	1745	286,5
ATXONDO	20	1414	1414,4
AULESTI	43	665	6466,2
AYALA/AIARA	78	2901	2688,7
AZKOITIA	144	11989	1201,1
AZPEITIA	267	15055	1773,5
BAKIO	41	2639	1553,6
BALMASEDA	181	7595	2383,1
BAÑOS DE EBRO/MAÑUETA	4	323	1238,4
BARAKALDO	2560	98497	2599,1
BARRIKA	55	1528	3599,5
BARRUNDIA	17	945	1798,9
BASAURI	950	40711	2333,5
BEASAIN	136	13969	973,6
BEDIA	30	1054	2846,3
BELAUNTZA	3	258	1162,8
BERANGO	146	7230	2019,4
BERANTEVILLA	8	488	1639,3
BERASTEGI	16	1053	1519,5
BERGARA	193	15004	1286,3
BERMEO	299	16880	1771,3
BERNEDO	9	517	1740,8
BERRIATUA	33	1251	2637,9
BERRIZ	32	4701	680,7
BIDANIA-GOIAITZ	11	557	1974,9
BILBAO	10873	343430	3166,0
VILLABONA	122	5906	2065,7
BUSTURIA	59	1607	3671,4
CAMPEZO/KANPEZU	23	1066	2157,6
DEBA	106	5445	1946,7
DERIO	145	6472	2240,4
DIMA	7	1431	489,2
DONOSTIA / SAN SEBASTIAN	3371	181652	1855,7
DURANGO	534	29436	1814,1
EIBAR	612	27246	2246,2
ELANTXOBE	5	362	1381,2
ELBURGO/BURGELU	15	627	2392,3
ELCIEGO	20	1038	1926,8

ELGETA	14	1139	1229,1
ELGOIBAR	203	11585	1752,3
ELORRIO	107	7441	1438,0
ELVILLAR/BILAR	4	355	1126,8
ERANDIO	763	24297	3140,3
EREÑO	1	264	378,8
ERMUA	471	16039	2936,6
ERRETERIA	432	40141	1076,2
ERREZIL	5	628	796,2
ERRIBERAGOITIA/RIBERA ALTA	21	836	2512,0
ERRIGOITI	11	484	2272,7
ESKORIATZA	37	4065	910,2
ETXEBARRI	201	11338	1772,8
ETXEBARRIA	10	751	1331,6
EZKIO-ITSASO	8	644	1242,2
FORUA	18	916	1965,1
FRUIZ	7	543	1289,1
GALDAKAO	612	29389	2082,4
GALDAMES	11	836	1315,8
GAMIZ-FIKA	17	1374	1237,3
GATIKA	23	1648	1395,6
GAUTEGIZ ARTEAGA	18	854	2107,7
GERNIKA-LUMO	404	16725	2415,5
GETARIA	53	2846	1862,3
GETXO	1733	77088	2248,1
GIZABURUAGA	3	210	1428,6
GORDEXOLA	40	1724	2320,2
GORLIZ	115	5825	1974,2
GÜEÑES	139	6564	2117,6
HERNANI	323	20013	1614,0
HERNIALDE	10	305	3278,7
HONDARRIBIA	197	16937	1163,1
IBARRA	87	4258	2043,2
IBARRANGELU	15	625	2400,0
IDIAZABAL	11	2388	460,6
IGORRE	59	4163	1417,2
IKAZTEGIETA	28	506	5533,6
IRUN	739	59899	1233,7
IRUÑA OKA/IRUÑA DE OCA	46	3514	1309,0
IRURA	31	1811	1711,8
IRURAIZ-GAUNA	13	531	2448,2
ISPASTER	4	741	539,8
ITSASONDO	12	718	1671,3
IURRETA	69	3689	1870,4
IZURTZA	2	289	692,0

KARRANTZA HARANA/CARRANZA	54	2806	1924,4
KORTEZUBI	9	437	2059,5
LABASTIDA/BASTIDA	44	1492	2949,1
LAGUARDIA	11	1549	710,1
LANCIEGO/LANTZIEGO	3	724	414,4
LANESTOSA	2	276	724,6
LANTARON	11	942	1167,7
LAPUEBLA DE LABARCA	7	882	793,7
LARRABETZU	23	2053	1120,3
LASARTE-ORIA	305	18825	1620,2
LAUDIO/LLODIO	280	18345	1526,3
LAUKIZ	34	1165	2918,5
LAZKAO	42	5549	756,9
LEABURU	3	363	826,4
LEGAZPI	64	8430	759,2
LEGORRETA	26	1489	1746,1
LEGUTIO	32	1795	1782,7
LEIOA	616	31188	1975,1
LEKEITIO	112	7246	1545,7
LEMOA	55	3610	1523,5
LEMOIZ	25	1238	2019,4
LEZA	2	217	921,7
LEZAMA	37	2383	1552,7
LEZO	87	6102	1425,8
LIZARTZA	9	647	1391,0
LOIU	127	2355	5392,8
MALLABIA	10	1174	851,8
MAÑARIA	2	516	387,6
MARKINA-XEMEIN	97	4964	1954,1
MARURI-JATABE	19	928	2047,4
MENDARO	24	2139	1122,0
MENDATA	7	408	1715,7
MENDEXA	5	485	1030,9
MEÑAKA	16	713	2244,0
MOREDA DE ALAVA/MOREDA ARABA	4	278	1438,8
MORGA	7	391	1790,3
MUNDAKA	58	1844	3145,3
MUNGIA	410	17349	2363,2
MUNITIBAR-ARBATZEGI GERRIKAITZ	2	457	437,6
MURUETA	6	304	1973,7
MUSKIZ	157	7456	2105,7
MUTILOA	5	250	2000,0
MUTRIKU	111	5334	2081,0
MUXIKA	39	1482	2631,6
NABARNIZ	9	242	3719,0

OIARTZUN	71	10351	685,9
OKONDO	12	1204	996,7
OLABERRIA	3	914	328,2
ONDARROA	170	8590	1979,0
OÑATI	153	11355	1347,4
ORDIZIA	220	9970	2206,6
OREXA	1	110	909,1
ORIO	110	6061	1814,9
ORMAIZTEGI	8	1295	617,8
OROZKO	33	2613	1262,9
ORTUELLA	146	8350	1748,5
OTXANDIO	17	1337	1271,5
OYON-OION	90	3497	2573,6
PASAIA	228	16711	1364,4
PEÑACERRADA/URIZAHARRA	3	287	1045,3
PLENTZIA	84	4363	1925,3
PORTUGALETE	947	46191	2050,2
RIBERA BAJA/ERRIBERA BEITIA	19	1560	1217,9
SAMANIEGO	19	238	7983,2
SAN MILLAN/DONEMILIAGA	4	737	542,7
SANTURTZI	892	45690	1952,3
SEGURA	10	1523	656,6
SESTAO	676	27146	2490,2
SONDIKA	96	4489	2138,6
SOPELA	282	12947	2178,1
SOPUERTA	115	2468	4659,6
SORALUZE-PLACENCIA DE LAS ARMA	57	3937	1447,8
SUKARRIETA	3	336	892,9
TOLOSA	363	19270	1883,8
TRUCIOS-TURTZIOZ	14	512	2734,4
UBIDE	5	177	2824,9
UGAO-MIRABALLES	73	4114	1774,4
URDULIZ	85	4294	1979,5
URDUÑA/ORDUÑA	69	4274	1614,4
URKABUSTAIZ	18	1435	1254,4
URNIETA	79	6190	1276,3
URRETXU	67	6802	985,0
USURBIL	51	6318	807,2
VALDEGOVIA/GAUBEA	5	1069	467,7
VALLE DE TRAPAGA-TRAPAGARAN	281	11875	2366,3
VILLABUENA DE ALAVA/ESKUERNAGA	2	304	657,9
VITORIA-GASTEIZ	8415	246149	3418,7
YECORA/IEKORA	6	257	2334,6
ZALDIBAR	52	3056	1701,6
ZALDIBIA	9	1630	552,1

ZALDUONDO	2	194	1030,9
ZALLA	127	8438	1505,1
ZAMBRANA	15	436	3440,4
ZAMUDIO	77	3274	2351,9
ZARATAMO	20	1631	1226,2
ZARAUTZ	495	23301	2124,4
ZEANURI	11	1258	874,4
ZEBERIO	9	1065	845,1
ZEGAMA	20	1532	1305,5
ZESTOA	47	3833	1226,2
ZIERBENA	25	1493	1674,5
ZIGOITIA	28	1712	1635,5
ZIORTZA-BOLIBAR	4	451	886,9
ZIZURKIL	44	3029	1452,6
ZUIA	91	2365	3847,8
ZUMAIA	95	9825	966,9
ZUMARRAGA	132	9767	1351,5
OTROS	417	-	-

*Udalerrietako tasa kalkulatzeko positibo kopurua eta EUSTATen arabera udalerrri bakoitzeko biztanle kopurua hartzen dira kontuan.

*El cálculo de las tasas de los municipios se ha realizado teniendo en cuenta el número de casos y la población del municipio según el EUSTAT.

**POSITIBO GUZTIAK EUSKADIKO OSASUN EREMUETAN /
POSITIVOS TOTALES EN LAS ZONAS DE SALUD DE EUSKADI**

Osasun-eremuak/Zonas de salud	Positiboak/ Positivos	TISak guztira/ Total de TIS	Tasa 100.000 biztanleko/ Tasa por 100.000 habitantes
ABADIÑO-ELORRIO-BERRIZ	312	24328	1282,5
ABANTO-MUSKIZ	326	17149	1901,0
ABETXUKO	116	3841	3020,0
AIALA	372	19096	1948,1
ALANGO	425	19660	2161,7
ALEGIA	117	6665	1755,4
ALGORTA	686	33128	2070,8
ALZA-ROTETA	357	19664	1815,5
AMARA BERRI	629	35132	1790,4
AMARA CENTRO	400	16578	2412,8
AMOREBIETA	314	19813	1584,8
ANDOAIN	174	15442	1126,8
ARANBIZKARRA I	447	15096	2961,0
ARANBIZKARRA II	330	12426	2655,7
ARRASATE	519	25129	2065,3
ARRATIA	199	13737	1448,6
ARRIGORRIAGA	253	15914	1589,8
ASTRABUDUA	317	10532	3009,9
AZKOITIA	142	11946	1188,7
AZPEITIA	275	16666	1650,1
BALMASEDA	262	11715	2236,4
BASAURI-ARIZ	678	26715	2537,9
BASAURI-KAREAGA	298	15332	1943,6
BASURTO	574	21071	2724,1
BEASAIN	187	22634	826,2
BEGOÑA	283	11870	2384,2
BERAUN-ERRETERIA	171	15271	1119,8
BERGARA	224	18193	1231,2
BERMEO	365	19139	1907,1
BIDEBIETA	101	7241	1394,8
BOLUETA-SAGARMINAGA	245	9615	2548,1
BOMBERO ETXANIZ	1439	38328	3754,4
CASCO VIEJO (BILBAO)	561	13102	4281,8
CASCO VIEJO (VITORIA-GASTEIZ)	669	18232	3669,4
DEBA	214	10708	1998,5
DEUSTO	755	25904	2914,6
DUMBOA	271	30190	897,6
DURANGO	607	35097	1729,5
EGIA	271	14940	1813,9
EIBAR	412	19576	2104,6

ELGOIBAR	282	18203	1549,2
ERANDIO	445	14199	3134,0
ERMUA	484	17250	2805,8
ETXEBARRI	190	10766	1764,8
GALDAKAO	600	31686	1893,6
GAZALBIDE-TXAGORRITXU	533	15651	3405,5
GAZTELEKU	579	21093	2745,0
GERNIKA	425	19002	2236,6
GERNIKALDEA	192	7485	2565,1
GORLIZ-PLENTZIA	276	12094	2282,1
GROS	496	29802	1664,3
HERNANI-URNIETA-ASTIGARRAGA	461	34494	1336,5
HONDARRIBIA	199	17896	1112,0
IBARRA	147	7842	1874,5
INDAUTXU	506	19894	2543,5
INTXAURRONDO	151	11521	1310,7
IRÚN-CENTRO	466	38453	1211,9
IZTIETA-ERRENTERIA	267	26100	1023,0
JAVIER SÁENZ DE BURUAGA	299	15899	1880,6
KARMELO	299	12046	2482,2
KUETO	276	10273	2686,7
LA HABANA	402	12036	3340,0
LA MERCED/MIRIBILLA	801	19466	4114,9
LA PAZ	459	22077	2079,1
LA PEÑA	227	10234	2218,1
LAKUA-ARRIAGA	435	15491	2808,1
LAKUABIZKARRA	869	29226	2973,4
LAS ARENAS	759	34417	2205,3
LASARTE-USURBIL	366	26512	1380,5
LAZKAO	57	8517	669,2
LEGAZPI	66	8739	755,2
LEIOA	467	25063	1863,3
LEKEITIO	176	10065	1748,6
LEZO-SAN JUAN	114	8541	1334,7
LLANADA ALAVESA	229	12020	1905,2
LLODIO	326	23072	1413,0
LOIOLA	116	7127	1627,6
LUTXANA	209	7325	2853,2
MARKINA-XEMEIN	119	6488	1834,2
MARKONZAGA	400	17831	2243,3
MINA DEL MORRO	384	11067	3469,8
MIRIBILLA/LA MERCED	801	19466	4114,9
MONTAÑA ALAVESA	35	2186	1601,1
MUNGIA	580	26968	2150,7
NORTE-LEGUTIO	82	4253	1928,1

NORTE-ZUIA	140	5480	2554,7
OIARTZUN	72	10535	683,4
OLAGUIBEL	1189	34045	3492,4
OLARIZU	429	16235	2642,4
ONDARRETA	511	36720	1391,6
ONDARROA	198	9640	2053,9
OÑATI	152	11830	1284,9
ORDIZIA	258	14142	1824,4
ORTUELLA	149	8489	1755,2
OTXARKOAGA	257	11293	2275,7
PARTE VIEJA	296	13799	2145,1
PASAIA ANTZO	91	6787	1340,8
PASAIA SAN PEDRO	134	10612	1262,7
PORTUGALETE-BUENAVISTA	274	13261	2066,2
PORTUGALETE-CASTAÑOS	333	16767	1986,0
PORTUGALETE-REPELEGA	392	20149	1945,5
REKALDE	1002	28171	3556,8
RIOJA ALAVESA	219	10885	2011,9
RONTEGI	289	11371	2541,6
SALBURUA	449	16341	2747,7
SAN ADRIÁN	389	10045	3872,6
SAN IGNACIO	700	24872	2814,4
SAN MARTÍN	1171	32825	3567,4
SAN VICENTE	586	20040	2924,2
SANSOMENDI	276	9295	2969,3
SANTURTZI-CENTRO-MAMARIGA	310	18352	1689,2
SANTURTZI-KABIEZES	550	26023	2113,5
SANTUTXU-SOLOKOETXE	486	16372	2968,5
SODUPE-GÜEÑES	175	8207	2132,3
SOPELANA	509	25427	2001,8
TOLOSA	366	20760	1763,0
TORREKUA	204	9756	2091,0
TRAPAGARAN	278	12011	2314,5
TXORIERRI	470	18956	2479,4
TXURDINAGA	523	14726	3551,5
URBAN	266	9598	2771,4
VALLE DE LENIZ	152	11415	1331,6
VALLES ALAVESES I	63	4622	1363,0
VALLES ALAVESES II	53	2384	2223,2
VILLABONA	270	15946	1693,2
ZABALGANA	599	23794	2517,4
ZABALLA	337	13124	2567,8
ZALLA	254	11710	2169,1
ZARAMAGA	495	14371	3444,4
ZARAUTZ-ORIO-AIA	636	32323	1967,6

ZORROZA- ALONSOTEGI	392	14648	2676,1
ZUAZO	398	18056	2204,3
ZUMAIA-ZESTOA-GETARIA	203	17564	1155,8
ZUMARRAGA	188	18588	1011,4
ZURBARAN	306	10598	2887,3

*Osasun eremuetako tasa kalkulatzeko positibo kopurua eta 2020ko maiatzean eremu bakoitzean zeuden TIS kopurua hartzen da kontuan.

*El cálculo de la tasa en las zonas de salud se ha realizado teniendo en cuenta el nº de casos entre el nº de TISes en cada zona a fecha de mayo de 2020

HILDAKOAK EUSKADIKO UDALERRIETAN / FALLECIDOS EN LOS MUNICIPIOS DE EUSKADI

Udalerría / Municipio	Positiboak/ Positivos	Hildakoak/ Fallecidos	Hilkogarritasuna/ Letalidad
ABADIÑO	99	4	4,0
ABANTO Y CIERVANA-ABANTO ZIERB	166	7	4,2
ADUNA	5	1	20,0
SALVATIERRA/AGURAIN	128	14	10,9
AIA	34	0	0,0
AIZARNAZABAL	7	0	0,0
AJANGIZ	5	0	0,0
ALBIZTUR	1	0	0,0
ALEGIA	19	1	5,3
ALEGRIA-DULANTZI	50	1	2,0
ALKIZA	7	0	0,0
ALONSOTEGI	36	1	2,8
ALTZAGA	1	0	0,0
ALTZO	10	0	0,0
AMEZKETA	12	1	8,3
AMOREBIETA-ETXANO	315	18	5,7
AMURRIO	186	9	4,8
ANDOAIN	175	3	1,7
ANOETA	22	1	4,5
ANTZUOLA	18	0	0,0
ARAMA	5	0	0,0
ARAMAIO	9	0	0,0
ARANTZAZU	4	0	0,0
AREATZA	24	0	0,0
ARETXABALETA	123	7	5,7
ARMIÑON	3	0	0,0
ARRAIA-MAEZTU	4	0	0,0
ARRASATE/MONDRAGON	498	38	7,6
ARRATZUA-UBARRUNDIA	26	0	0,0
ARRIETA	8	0	0,0
ARRIGORRIAGA	239	12	5,0
ARTEA	9	0	0,0
ARTZENTALES	12	0	0,0
ARTZINIEGA	38	1	2,6
ASPARRENA	18	0	0,0
ASTEASU	25	0	0,0
ASTIGARRAGA	54	0	0,0
ATAUN	5	0	0,0
ATXONDO	20	0	0,0
AULESTI	43	1	2,3
AYALA/AIARA	78	1	1,3

AZKOITIA	144	2	1,4
AZPEITIA	267	1	0,4
BAKIO	41	2	4,9
BALMASEDA	181	18	9,9
BAÑOS DE EBRO/MAÑUETA	4	0	0,0
BARAKALDO	2560	108	4,2
BARRIKA	55	4	7,3
BARRUNDIA	17	0	0,0
BASAURI	950	79	8,3
BEASAIN	136	6	4,4
BEDIA	30	1	3,3
BELAUNTZA	3	0	0,0
BERANGO	146	0	0,0
BERANTEVILLA	8	0	0,0
BERASTEGI	16	0	0,0
BERGARA	193	5	2,6
BERMEO	299	17	5,7
BERNEDO	9	0	0,0
BERRIATUA	33	0	0,0
BERRIZ	32	2	6,3
BIDANIA-GOITZ	11	0	0,0
BILBAO	10873	441	4,1
VILLABONA	122	2	1,6
BUSTURIA	59	6	10,2
CAMPEZO/KANPEZU	23	3	13,0
DEBA	106	1	0,9
DERIO	145	1	0,7
DIMA	7	1	14,3
DONOSTIA / SAN SEBASTIAN	3371	102	3,0
DURANGO	534	16	3,0
EIBAR	612	27	4,4
ELANTXOBE	5	0	0,0
ELBURGO/BURGELU	15	1	6,7
ELCIEGO	20	1	5,0
ELGETA	14	1	7,1
ELGOIBAR	203	4	2,0
ELORRIO	107	5	4,7
ELVILLAR/BILAR	4	0	0,0
ERANDIO	763	24	3,1
EREÑO	1	0	0,0
ERMUA	471	21	4,5
ERRETERIA	432	11	2,5
ERREZIL	5	0	0,0
ERRIBERAGOITIA/RIBERA ALTA	21	0	0,0
ERRIGOITI	11	0	0,0

ESKORIATZA	37	2	5,4
ETXEBARRI	201	6	3,0
ETXEBARRIA	10	0	0,0
EZKIO-ITSASO	8	0	0,0
FORUA	18	0	0,0
FRUIZ	7	0	0,0
GALDAKAO	612	36	5,9
GALDAMES	11	0	0,0
GAMIZ-FIKA	17	0	0,0
GATIKA	23	0	0,0
GAUTEGIZ ARTEAGA	18	1	5,6
GERNIKA-LUMO	404	3	0,7
GETARIA	53	3	5,7
GETXO	1733	58	3,3
GIZABURUAGA	3	0	0,0
GORDEXOLA	40	1	2,5
GORLIZ	115	2	1,7
GÜEÑES	139	4	2,9
HERNANI	323	10	3,1
HERNIALDE	10	0	0,0
HONDARRIBIA	197	2	1,0
IBARRA	87	1	1,1
IBARRANGELU	15	0	0,0
IDIAZABAL	11	0	0,0
IGORRE	59	0	0,0
IKAZTEGIETA	28	0	0,0
IRUN	739	17	2,3
IRUÑA OKA/IRUÑA DE OCA	46	0	0,0
IRURA	31	4	12,9
IRURAIZ-GAUNA	13	1	7,7
ISPASTER	4	0	0,0
ITSASONDO	12	0	0,0
IURRETA	69	4	5,8
IZURTZA	2	0	0,0
KARRANTZA HARANA/CARRANZA	54	1	1,9
KORTEZUBI	9	2	22,2
LABASTIDA/BASTIDA	44	3	6,8
LAGUARDIA	11	0	0,0
LANCIEGO/LANTZIEGO	3	0	0,0
LANESTOSA	2	0	0,0
LANTARON	11	0	0,0
LAPUEBLA DE LABARCA	7	1	14,3
LARRABETZU	23	0	0,0
LASARTE-ORIA	305	4	1,3
LAUDIO/LLODIO	280	9	3,2

LAUKIZ	34	1	2,9
LAZKAO	42	0	0,0
LEABURU	3	0	0,0
LEGAZPI	64	1	1,6
LEGORRETA	26	1	3,8
LEGUTIO	32	0	0,0
LEIOA	616	16	2,6
LEKEITIO	112	1	0,9
LEMOA	55	0	0,0
LEMOIZ	25	1	4,0
LEZA	2	0	0,0
LEZAMA	37	0	0,0
LEZO	87	2	2,3
LIZARTZA	9	0	0,0
LOIU	127	18	14,2
MALLABIA	10	0	0,0
MAÑARIA	2	0	0,0
MARKINA-XEMEIN	97	3	3,1
MARURI-JATABE	19	0	0,0
MENDARO	24	0	0,0
MENDATA	7	0	0,0
MENDEXA	5	0	0,0
MEÑAKA	16	0	0,0
MOREDA DE ALAVA/MOREDA ARABA	4	0	0,0
MORGA	7	0	0,0
MUNDAKA	58	6	10,3
MUNGIA	410	9	2,2
MUNITIBAR-ARBATZEGI GERRIKAITZ	2	0	0,0
MURUETA	6	0	0,0
MUSKIZ	157	4	2,5
MUTILOA	5	0	0,0
MUTRIKU	111	1	0,9
MUXIKA	39	0	0,0
NABARNIZ	9	0	0,0
OIARTZUN	71	0	0,0
OKONDO	12	1	8,3
OLABERRIA	3	0	0,0
ONDARROA	170	4	2,4
OÑATI	153	6	3,9
ORDIZIA	220	26	11,8
OREXA	1	0	0,0
ORIO	110	1	0,9
ORMAIZTEGI	8	0	0,0
OROZKO	33	3	9,1
ORTUELLA	146	2	1,4

OTXANDIO	17	1	5,9
OYON-OION	90	1	1,1
PASAIA	228	5	2,2
PEÑACERRADA/URIZAHARRA	3	0	0,0
PLENTZIA	84	3	3,6
PORTUGALETE	947	19	2,0
RIBERA BAJA/ERRIBERA BEITIA	19	0	0,0
SAMANIEGO	19	3	15,8
SAN MILLAN/DONEMILIAGA	4	0	0,0
SANTURTZI	892	34	3,8
SEGURA	10	0	0,0
SESTAO	676	38	5,6
SONDIKA	96	2	2,1
SOPELA	282	9	3,2
SOPUERTA	115	13	11,3
SORALUZE-PLACENCIA DE LAS ARMA	57	0	0,0
SUKARRIETA	3	0	0,0
TOLOSA	363	21	5,8
TRUCIOS-TURTZIOZ	14	0	0,0
UBIDE	5	0	0,0
UGAO-MIRABALLES	73	2	2,7
URDULIZ	85	2	2,4
URDUÑA/ORDUÑA	69	0	0,0
URKABUSTAIZ	18	1	5,6
URNIETA	79	0	0,0
URRETXU	67	1	1,5
USURBIL	51	0	0,0
VALDEGOVIA/GAUBEA	5	1	20,0
VALLE DE TRAPAGA-TRAPAGARAN	281	9	3,2
VILLABUENA DE ALAVA/ESKUERNAGA	2	0	0,0
VITORIA-GASTEIZ	8415	357	4,2
YECORA/IEKORA	6	0	0,0
ZALDIBAR	52	1	1,9
ZALDIBIA	9	1	11,1
ZALDUONDO	2	0	0,0
ZALLA	127	2	1,6
ZAMBRANA	15	0	0,0
ZAMUDIO	77	2	2,6
ZARATAMO	20	1	5,0
ZARAUTZ	495	23	4,6
ZEANURI	11	0	0,0
ZEBERIO	9	0	0,0
ZEGAMA	20	0	0,0
ZESTOA	47	0	0,0
ZIERBENA	25	0	0,0

ZIGOITIA	28	0	0,0
ZIORTZA-BOLIBAR	4	0	0,0
ZIZURKIL	44	1	2,3
ZUIA	91	5	5,5
ZUMAIA	95	6	6,3
ZUMARRAGA	132	15	11,4

HILDAKOAK EUSKADIKO OSASUN EREMUETAN / FALLECIDOS EN LAS ZONAS DE SALUD DE EUSKADI

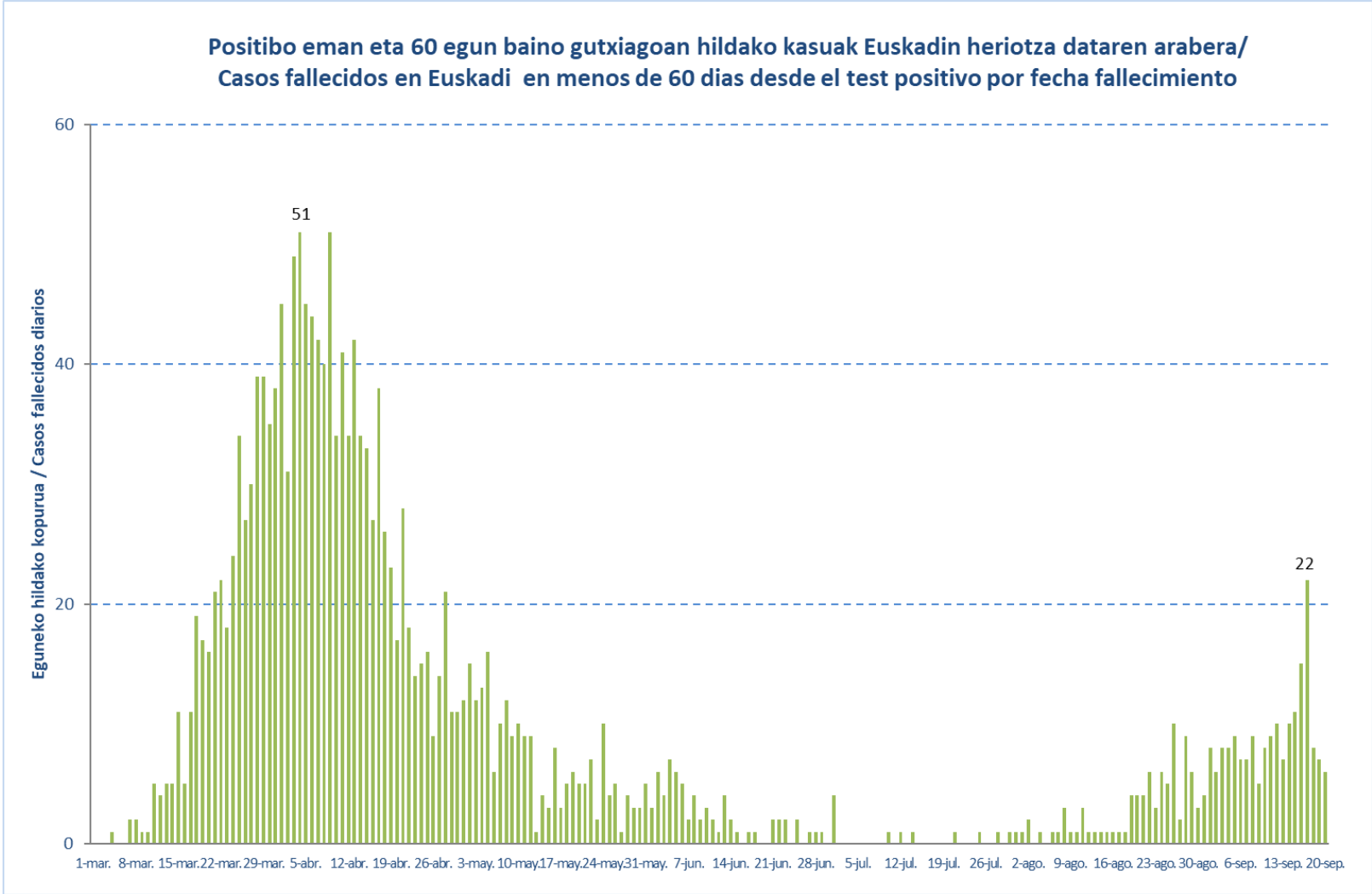
Osasun-eremuak/Zonas de salud	Positiboak/ Positivos	Hildakoak/ Fallecidos	Hilkogarritasuna/ Letalidad
ABADIÑO-ELORRIO-BERRIZ	312	13	4,2
ABANTO-MUSKIZ	326	14	4,3
ABETXUKO	116	11	9,5
AIALA	372	11	3,0
ALANGO	425	19	4,5
ALEGIA	117	3	2,6
ALGORTA	686	19	2,8
ALZA-ROTETA	357	30	8,4
AMARA BERRI	629	10	1,6
AMARA CENTRO	400	11	2,8
AMOREBIETA	314	21	6,7
ANDOAIN	174	3	1,7
ARANBIZKARRA I	447	17	3,8
ARANBIZKARRA II	330	13	3,9
ARRASATE	519	40	7,7
ARRATIA	199	2	1,0
ARRIGORRIAGA	253	10	4,0
ASTRABUDUA	317	11	3,5
AZKOITIA	142	2	1,4
AZPEITIA	275	2	0,7
BALMASEDA	262	20	7,6
BASAURI-ARIZ	678	57	8,4
BASAURI-KAREAGA	298	24	8,1
BASURTO	574	21	3,7
BEASAIN	187	7	3,7
BEGOÑA	283	8	2,8
BERAUN-ERRETERIA	171	0	0,0
BERGARA	224	7	3,1
BERMEO	365	24	6,6
BIDEBIETA	101	1	1,0
BOLUETA-SAGARMINAGA	245	4	1,6
BOMBERO ETXANIZ	1439	49	3,4
CASCO VIEJO (BILBAO)	561	45	8,0
CASCO VIEJO (VITORIA-GASTEIZ)	669	33	4,9
DEBA	214	3	1,4
DEUSTO	755	16	2,1
DUMBOA	271	3	1,1
DURANGO	607	19	3,1
EGIA	271	8	3,0
EIBAR	412	14	3,4

ELGOIBAR	282	5	1,8
ERANDIO	445	14	3,1
ERMUA	484	21	4,3
ETXEBARRI	190	6	3,2
GALDAKAO	600	34	5,7
GAZALBIDE-TXAGORRITXU	533	38	7,1
GAZTELEKU	579	18	3,1
GERNIKA	425	3	0,7
GERNIKALDEA	192	8	4,2
GORLIZ-PLENTZIA	276	10	3,6
GROS	496	19	3,8
HERNANI-URNIETA-ASTIGARRAGA	461	10	2,2
HONDARRIBIA	199	2	1,0
IBARRA	147	6	4,1
INDAUTXU	506	25	4,9
INTXAURRONDO	151	3	2,0
IRÚN-CENTRO	466	9	1,9
IZTIETA-ERRETERIA	267	11	4,1
JAVIER SÁENZ DE BURUAGA	299	8	2,7
KARMELO	299	13	4,3
KUETO	276	17	6,2
LA HABANA	402	15	3,7
LA MERCED/MIRIBILLA	801	33	4,1
LA PAZ	459	8	1,7
LA PEÑA	227	3	1,3
LAKUA-ARRIAGA	435	11	2,5
LAKUABIZKARRA	869	14	1,6
LAS ARENAS	759	23	3,0
LASARTE-USURBIL	366	6	1,6
LAZKAO	57	7	12,3
LEGAZPI	66	2	3,0
LEIOA	467	11	2,4
LEKEITIO	176	2	1,1
LEZO-SAN JUAN	114	8	7,0
LLANADA ALAVESA	229	18	7,9
LLODIO	326	14	4,3
LOIOLA	116	2	1,7
LUTXANA	209	8	3,8
MARKINA-XEMEIN	119	3	2,5
MARKONZAGA	400	20	5,0
MINA DEL MORRO	384	16	4,2
MIRIBILLA/LA MERCED	801	33	4,1
MONTAÑA ALAVESA	35	2	5,7
MUNGIA	580	12	2,1
NORTE-LEGUTIO	82	2	2,4

NORTE-ZUIA	140	6	4,3
OIARTZUN	72	1	1,4
OLAGUIBEL	1189	57	4,8
OLARIZU	429	15	3,5
ONDARRETA	511	14	2,7
ONDARROA	198	4	2,0
OÑATI	152	6	3,9
ORDIZIA	258	28	10,9
ORTUELLA	149	2	1,3
OTXARKOAGA	257	12	4,7
PARTE VIEJA	296	7	2,4
PASAIA ANTZO	91	3	3,3
PASAIA SAN PEDRO	134	1	0,7
PORTUGALETE-BUENAVISTA	274	4	1,5
PORTUGALETE-CASTAÑOS	333	6	1,8
PORTUGALETE-REPELEGA	392	7	1,8
REKALDE	1002	39	3,9
RIOJA ALAVESA	219	11	5,0
RONTEGI	289	8	2,8
SALBURUA	449	11	2,4
SAN ADRIÁN	389	16	4,1
SAN IGNACIO	700	26	3,7
SAN MARTÍN	1171	73	6,2
SAN VICENTE	586	53	9,0
SANSOMENDI	276	11	4,0
SANTURTZI-CENTRO-MAMARIGA	310	9	2,9
SANTURTZI-KABIEZES	550	24	4,4
SANTUTXU-SOLOKOETXE	486	9	1,9
SODUPE-GÜEÑES	175	4	2,3
SOPELANA	509	11	2,2
TOLOSA	366	22	6,0
TORREKUA	204	15	7,4
TRAPAGARAN	278	9	3,2
TXORIERRI	470	22	4,7
TXURDINAGA	523	35	6,7
URBAN	266	8	3,0
VALLE DE LENIZ	152	8	5,3
VALLES ALAVESSES I	63	0	0,0
VALLES ALAVESSES II	53	0	0,0
VILLABONA	270	9	3,3
ZABALGANA	599	4	0,7
ZABALLA	337	7	2,1
ZALLA	254	15	5,9
ZARAMAGA	495	23	4,6
ZARAUTZ-ORIO-AIA	636	25	3,9

ZORROZA- ALONSOTEGI	392	21	5,4
ZUAZO	398	9	2,3
ZUMAIA-ZESTOA-GETARIA	203	8	3,9
ZUMARRAGA	188	9	4,8
ZURBARAN	306	18	5,9

**HILDAKO KASU POSITIBOAK EUSKADIN HERIOTZA DATAREN ARABERA /
CASOS POSITIVOS FALLECIDOS EN EUSKADI POR FECHA DE FALLECIMIENTO**



HILDAKO KASU POSITIBOAK EUSKADIN HERIOTZA DATAREN ARABERA / CASOS POSITIVOS FALLECIDOS EN EUSKADI POR FECHA DE FALLECIMIENTO

Ekaina/ Junio	Hildakoak/ Fallecidos	Uztaila/ Julio	Hildakoak/ Fallecidos	Abuztua/ Agosto	Hildakoak/ Fallecidos	Iraila/ Septiembre	Hildakoak/ Fallecidos
1-jun.	3	1-jul.	4	1-ago.	1	1-sep.	8
2-jun.	6	2-jul.	0	2-ago.	2	2-sep.	6
3-jun.	4	3-jul.	0	3-ago.	0	3-sep.	8
4-jun.	7	4-jul.	0	4-ago.	1	4-sep.	8
5-jun.	6	5-jul.	0	5-ago.	0	5-sep.	9
6-jun.	5	6-jul.	0	6-ago.	1	6-sep.	7
7-jun.	2	7-jul.	0	7-ago.	1	7-sep.	7
8-jun.	4	8-jul.	0	8-ago.	3	8-sep.	9
9-jun.	2	9-jul.	0	9-ago.	1	9-sep.	5
10-jun.	3	10-jul.	1	10-ago.	1	10-sep.	8
11-jun.	2	11-jul.	0	11-ago.	3	11-sep.	9
12-jun.	1	12-jul.	1	12-ago.	1	12-sep.	10
13-jun.	4	13-jul.	0	13-ago.	1	13-sep.	7
14-jun.	2	14-jul.	1	14-ago.	1	14-sep.	10
15-jun.	1	15-jul.	0	15-ago.	1	15-sep.	11
16-jun.	0	16-jul.	0	16-ago.	1	16-sep.	15
17-jun.	1	17-jul.	0	17-ago.	1	17-sep.	22
18-jun.	1	18-jul.	0	18-ago.	1	18-sep.	8
19-jun.	0	19-jul.	0	19-ago.	4	19-sep.	7
20-jun.	0	20-jul.	0	20-ago.	4	20-sep.	6
21-jun.	2	21-jul.	1	21-ago.	4		
22-jun.	2	22-jul.	0	22-ago.	6		
23-jun.	2	23-jul.	0	23-ago.	3		
24-jun.	0	24-jul.	0	24-ago.	6		
25-jun.	2	25-jul.	1	25-ago.	5		
26-jun.	0	26-jul.	0	26-ago.	10		
27-jun.	1	27-jul.	0	27-ago.	2		
28-jun.	1	28-jul.	1	28-ago.	9		
29-jun.	1	29-jul.	0	29-ago.	6		
30-jun.	0	30-jul.	1	30-ago.	3		
		31-jul.	1	31-ago.	4		