

KORONABIRUSAREN EGOERA EPIDEMIOLOGIKOA EUSKADIN (COVID-19) SITUACIÓN EPIDEMIOLÓGICA DEL CORONAVIRUS (COVID-19) EN EUSKADI

23/06/2020 - 00:00 horas

Txosten hau hainbat profesionalak egiten dute, informazioa lantzeko prozesuaren fase ezberdinetan beharrezko diren analisiez arduratzen da bakoitza.

Este informe es elaborado por un conjunto de profesionales que aportan su análisis a diferentes fases del proceso de elaboración de información.

Egileak ordena alfabetikoz / Autores por orden alfabético:

- Arantzazu Arrospide (Osakidetza, OSI Alto Deba)
- Maria Teresa Bacigalupe (Osakidetza, Servicios Centrales)
- Joseba Bidaurrazaga (Departamento de Salud, Salud Pública Bizkaia)
- Montserrat Calvo (Departamento de Salud)
- Igor Goirizelaia (Departamento de Salud)
- Nuria Gonzalez (Osakidetza, Servicios Centrales)
- Ania Gorostiza (Kronikgune)
- Gonzalo Lopez-Arbeloa (Osakidetza, Servicios Centrales)
- Imanol Montoya (Departamento de Salud)

Hilkortasun eta ospitaleratzei buruzko informazioa eskaini duten egileak: / Autores que aportaron información de mortalidad e ingresos:

- Jose María Quintana (Osakidetza, OSI Barrualde-Galdakao)
- Amaia Bilbao (Osakidetza, OSI Bilbao-Basurto)
- Urko Aguirre (Osakidetza, OSI Barrualde-Galdakao)
- Ane Anton (Osakidetza, OSI Barrualde-Galdakao)
- Ane Villanueva (Osakidetza, OSI Barrualde-Galdakao)
- Maria Jose Legarreta (Osakidetza, OSI Barrualde-Galdakao)
- Antonio Escobar (Osakidetza, OSI Bilbao-Basurto)

TXOSTENEAN ORAIN ARTE ARAZTU EDO ZUZENDU DIREN AKATSAK ERRORES DEPURADOS O CORREGIDOS HASTA LA FECHA EN EL INFORME

Txosten honen informazioa etengabe berrikusten eta arazten ari da. Baliteke, gardentasunaren mesedetan, akats puntualen bat egotea, gerora zuzenduko dena.

La información de este informe está continuamente siendo revisada y depurada. En aras de la transparencia puede que haya algún error puntual que se corregirá posteriormente.

ARAZTU EDO ZUZENDU DIREN AKATSAK	ERRORES DEPURADOS O CORREGIDOS
Egunero desadostasun txikiak zuzentzen dira bizilekuaren eta testa eskatzen den lurralde historikoaren artean.	Cada día se corrigen pequeñas discrepancias entre el lugar de residencia y el territorio histórico desde donde se solicita el test.

KORONABIRUSAREN EGOERA EPIDEMIOLOGIKOA EUSKADIN (COVID-19) SITUACIÓN EPIDEMIOLÓGICA DEL CORONAVIRUS (COVID-19) EN EUSKADI



PCR testak, test azkarrak eta aztertutako pertsona bakarrak
Test PCRs, test rápidos y personas únicas analizadas

268.232 (+2.899)

PCR guztira
PCR totales

128.031 (+430)

Test azkarrak guztira
Test rápidos totales

228.945 (+2.005)

Pertsona bakarrak guztira
Personas únicas totales



PCR bidez aztertutako pertsona bakarrak eta milioi bat biztanleko PCR-dun kopurua
Personas únicas analizadas con test PCR y personas con PCR por millón de habitantes

193.798

PCR-dun pertsona
bakarrak
Personas únicas con PCR

88.572

Milio bat biztanleko
PCR-dun kopurua
Personas con PCR
por millón de habitantes



Positibo eman duten pertsonak
Personas que han dado positivo

13.687 (+8)

PCR kasu positiboak
Casos positivos PCR

7.038 (+54)

Serologia bidez
baieztatutako kasuak
Casos positivos
detectados por serología

20.725

Kasu positiboak guztira
Casos positivos totales



PCR positibo eman duten pertsonak lurralde historikoaren arabera
Personas que han dado positivo PCR por Territorio Histórico

3.332 (+1)

Araban PCR
kasu positiboak
Casos positivos
PCR Álava

7.901 (+3)

Bizkaian PCR kasu
positiboak
Casos positivos
PCR Bizkaia

2.293 (+4)

Gipuzkoan PCR
kasu positiboak
Casos positivos
PCR Gipuzkoa

161 (+0)

Beste PCR
kasu positiboak
Otros casos
positivos PCR



Negatibizatutako edo ospitaleko alta jaso duten kasu positiboen egoera Situación de los casos positivos negativizados o con alta hospitalaria

13.605 (+24)

(65,6%)

Negatibizatuak
Negativizados

4.287 (+2)

(20,7%)

Ospitaleko altak
Altas hospitalarias



Hildako kasu positiboak Casos positivos fallecidos

1.605 (+1)

(7,7%)

Hildakoak guztira
Fallecidos totales



Ospitaleen egoera eta oinarrizko birsorkuntza tasa Situación de los hospitales y número reproductivo básico

10 (+0)

ZIUn ospitaleratuak ⁽²⁾
Hospitalizados en UCI ⁽²⁾

5

ZIUn ospitaleratze berriak
azken 14 egunetan ⁽³⁾
Nuevos ingresos en UCI en
los últimos 14 días ⁽³⁾

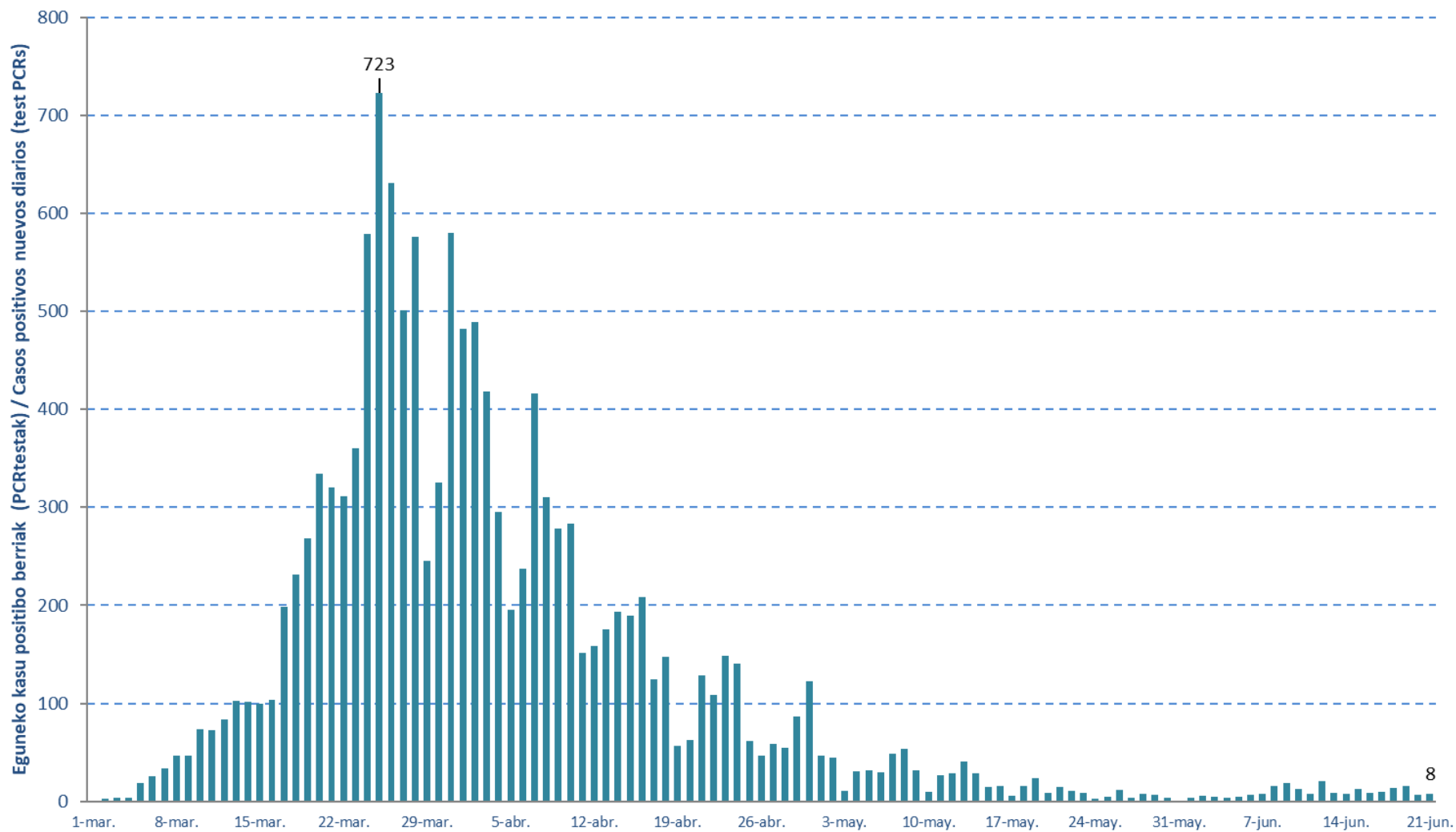
5

PCR positibodun
ospitaleratze berriak plantan
Nuevos ingresos planta
con PCR positivo

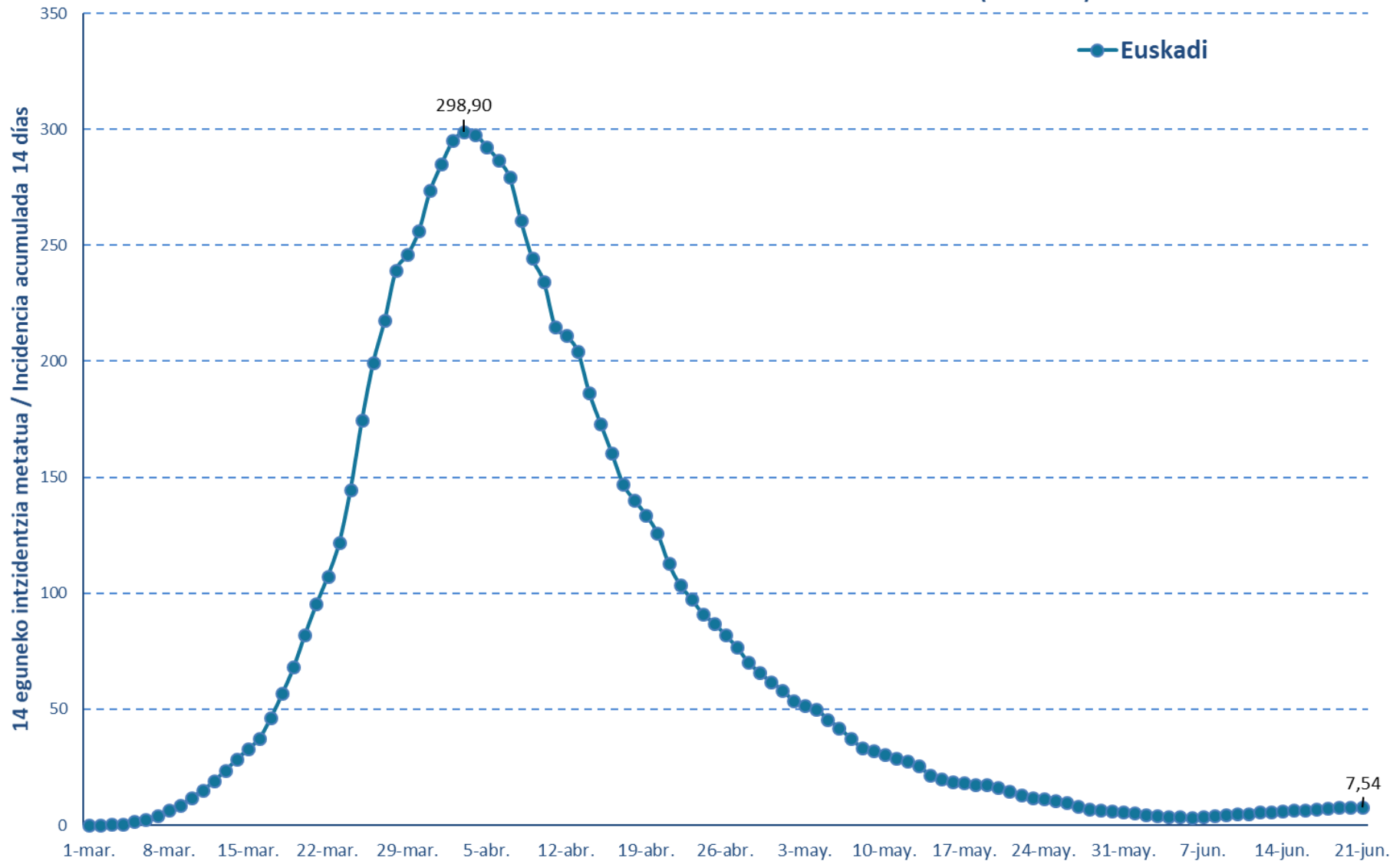
0,92

RO Euskadin

Kasu positibo berriak Euskadin testaren egiaztapen dataren arabera (PCR testak) / Casos positivos nuevos en Euskadi por fecha de validación del test (test PCRs)

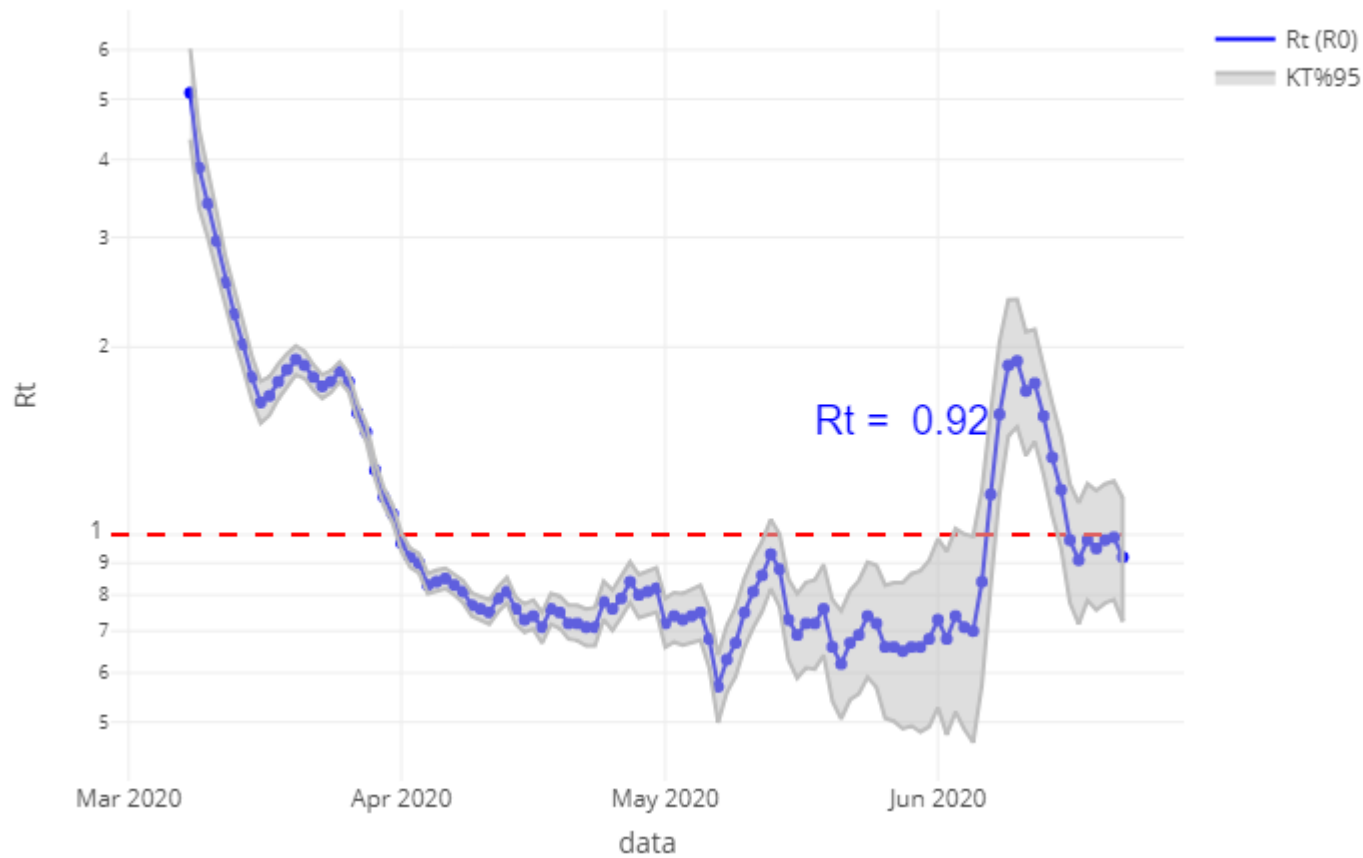


14 eguneko 100.000 biztanleko intzidentzia metatua Euskadin (PCR testak) /
Incidencia acumulada 14 días en Euskadi x 100.000 habitantes (test PCR)



Oinarrizko birsorkuntza tasa R0 Número reproductivo básico

EAE - PCR(+)



**Kasu positibo berriak Euskadin testaren egiaztapen dataren arabera (PCR testak) /
Casos positivos nuevos en Euskadi por fecha de validación del test (test PCRs)**

Martxo/ Marzo	Kasuak/ Casos	Apirila/ Abril	Kasuak/ Casos	Maiatza/ Mayo	Kasuak/ Casos	Ekaina/ Junio	Kasuak/ Casos
1-mar.	1	1-abr.	481	1-may.	47	1-jun.	4
2-mar.	3	2-abr.	491	2-may.	45	2-jun.	6
3-mar.	4	3-abr.	419	3-may.	11	3-jun.	5
4-mar.	4	4-abr.	296	4-may.	31	4-jun.	4
5-mar.	19	5-abr.	196	5-may.	33	5-jun.	4
6-mar.	26	6-abr.	240	6-may.	32	6-jun.	8
7-mar.	34	7-abr.	416	7-may.	50	7-jun.	8
8-mar.	47	8-abr.	312	8-may.	56	8-jun.	16
9-mar.	47	9-abr.	279	9-may.	32	9-jun.	19
10-mar.	74	10-abr.	284	10-may.	10	10-jun.	13
11-mar.	73	11-abr.	151	11-may.	27	11-jun.	8
12-mar.	84	12-abr.	158	12-may.	29	12-jun.	21
13-mar.	103	13-abr.	175	13-may.	42	13-jun.	9
14-mar.	102	14-abr.	194	14-may.	29	14-jun.	8
15-mar.	100	15-abr.	194	15-may.	16	15-jun.	13
16-mar.	104	16-abr.	209	16-may.	16	16-jun.	9
17-mar.	198	17-abr.	125	17-may.	6	17-jun.	10
18-mar.	231	18-abr.	147	18-may.	16	18-jun.	14
19-mar.	269	19-abr.	57	19-may.	25	19-jun.	16
20-mar.	335	20-abr.	65	20-may.	9	20-jun.	10
21-mar.	320	21-abr.	129	21-may.	13	21-jun.	7
22-mar.	311	22-abr.	109	22-may.	13	22-jun.	8
23-mar.	362	23-abr.	149	23-may.	9		
24-mar.	579	24-abr.	147	24-may.	2		
25-mar.	723	25-abr.	63	25-may.	6		
26-mar.	632	26-abr.	47	26-may.	12		
27-mar.	501	27-abr.	59	27-may.	4		
28-mar.	576	28-abr.	55	28-may.	7		
29-mar.	246	29-abr.	89	29-may.	7		
30-mar.	327	30-abr.	126	30-may.	5		
31-mar.	581			31-may.	0		

**14 eguneko 100.000 biztanleko intzidentzia metatua Euskadin (PCR testak) /
 Incidencia acumulada 14 días en Euskadi x 100.000 habitantes (test PCRs)**

Martxo/ Marzo	Intzidentzia/ Incidencia	Apirila/ Abril	Intzidentzia/ Incidencia	Maiatza/ Mayo	Intzidentzia/ Incidencia	Ekaina/ Junio	Intzidentzia/ Incidencia
1-mar.	0,05	1-abr.	285,33	1-may.	58,91	1-jun.	5,30
2-mar.	0,18	2-abr.	295,47	2-may.	54,25	2-jun.	4,43
3-mar.	0,37	3-abr.	299,31	3-may.	52,15	3-jun.	4,25
4-mar.	0,55	4-abr.	298,22	4-may.	50,59	4-jun.	3,84
5-mar.	1,42	5-abr.	292,96	5-may.	46,21	5-jun.	3,43
6-mar.	2,61	6-abr.	287,38	6-may.	42,69	6-jun.	3,38
7-mar.	4,16	7-abr.	279,93	7-may.	38,16	7-jun.	3,61
8-mar.	6,31	8-abr.	261,15	8-may.	34,00	8-jun.	4,11
9-mar.	8,46	9-abr.	245,02	9-may.	32,59	9-jun.	4,43
10-mar.	11,84	10-abr.	235,1	10-may.	30,90	10-jun.	4,84
11-mar.	15,17	11-abr.	215,67	11-may.	29,43	11-jun.	4,84
12-mar.	19,01	12-abr.	211,65	12-may.	28,24	12-jun.	5,48
13-mar.	23,72	13-abr.	204,71	13-may.	26,10	13-jun.	5,71
14-mar.	28,38	14-abr.	187,02	14-may.	21,66	14-jun.	6,08
15-mar.	32,91	15-abr.	173,9	15-may.	20,25	15-jun.	6,49
16-mar.	37,52	16-abr.	161,01	16-may.	18,92	16-jun.	6,63
17-mar.	46,39	17-abr.	147,58	17-may.	18,69	17-jun.	6,86
18-mar.	56,76	18-abr.	140,77	18-may.	18,01	18-jun.	7,31
19-mar.	68,19	19-abr.	134,41	19-may.	17,64	19-jun.	7,82
20-mar.	82,31	20-abr.	126,42	20-may.	16,59	20-jun.	7,95
21-mar.	95,38	21-abr.	113,3	21-may.	14,90	21-jun.	7,91
22-mar.	107,45	22-abr.	104,02	22-may.	12,93	22-jun.	7,54
23-mar.	121,85	23-abr.	98,08	23-may.	11,88		
24-mar.	144,93	24-abr.	91,82	24-may.	11,52		
25-mar.	174,63	25-abr.	87,8	25-may.	10,56		
26-mar.	199,68	26-abr.	82,72	26-may.	9,78		
27-mar.	217,87	27-abr.	77,42	27-may.	8,04		
28-mar.	239,53	28-abr.	71,07	28-may.	7,04		
29-mar.	246,2	29-abr.	66,27	29-may.	6,63		
30-mar.	256,4	30-abr.	62,48	30-may.	6,12		
31-mar.	273,9			31-may.	5,85		

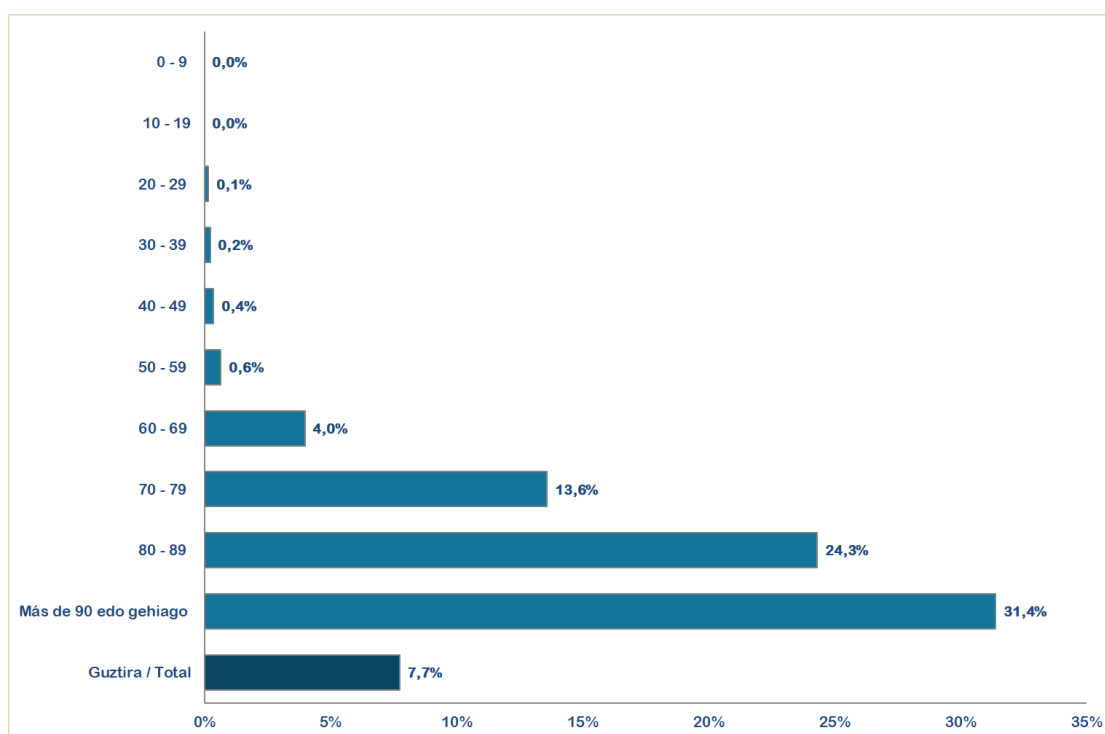
KASU POSITIBOEN ANALISIA / ANÁLISIS DE CASOS POSITIVOS

	POSITIBOAK /POSITIVOS	%
Gizonak /Hombres	8.068	38,9%
Emakumeak / Mujeres	12.632	61,0%
No consta	25	0,1%

Adina Edad	Kasu positiboak Positivos	Biztanleria Población 2019	100.000 biztanleko tasa Tasa por 100.000 habitantes	Kasuen guztien gaineko % % sobre el total de los casos
0 - 9	84	195.423	43,0	0,4%
10 - 19	227	206.343	110,0	1,1%
20 - 29	1.336	194.050	688,5	6,4%
30 - 39	2.172	266.369	815,4	10,5%
40 - 49	3.401	358.785	947,9	16,4%
50 - 59	4.171	335.098	1.244,7	20,1%
60 - 69	2.786	272.250	1.023,3	13,4%
70 - 79	2.270	202.172	1.122,8	11,0%
80 - 89	2.674	127.540	2.096,6	12,9%
Más de 90 edo gehiago	1.520	29.987	5.068,9	7,3%
No consta	84			0,4%

HILGARRITASUNA / LETALIDAD

Adina Edad	Positiboak Positivos(*)	Hildakoak Fallecidos(**)	Hilgarritasuna Letalidad
0 - 9	84	0	0,0%
10 - 19	227	0	0,0%
20 - 29	1.336	2	0,1%
30 - 39	2.172	5	0,2%
40 - 49	3.401	12	0,4%
50 - 59	4.171	27	0,6%
60 - 69	2.786	111	4,0%
70 - 79	2.270	308	13,6%
80 - 89	2.674	650	24,3%
Más de 90 edo gehiago	1.520	477	31,4%
GUZTIRA / TOTAL	20.725	1.605	7,7%



(*) Hildakoen kopurua agian ez dator bat egunen batean ospitaleetatik eta egoitzetatik datozen datuekin, bi informazio-sistemen artean dekalaje bat dagoelako, eta dekalaje hori hurrengo egunetan zuzenduko da.

(*) El número de fallecidos puede que algún día no coincida con los datos que provienen de los hospitales y residencias porque existe un decaje entre ambos sistemas de información que se corregirá en días posteriores.

(**) Test positibodunen azken bi hilabeteetako heriotzak hartzen dira kontutan.

(**) Se incluyen fallecimientos de personas con test positivas en los últimos dos meses.

PCR POSITIBO BERRIAK EUSKADIKO UDALERRIETAN /
NUEVOS POSITIVOS PCR EN LOS MUNICIPIOS DE EUSKADI

Alfabetoz ordenatuta./ Ordenado alfabéticamente.

UDALERRIA / MUNICIPIO	16/06	17/06	18/06	19/06	20/06	21/06	22/06
ALEGRIA - DULANTZI	0	0	0	0	0	0	0
AMURRIO	0	0	0	0	0	0	0
ARAMAIO	0	0	0	0	0	0	0
IRUÑA OKA / IRUÑA DE OCA	0	0	0	0	0	0	0
LAUDIO/LLODIO	0	0	0	0	0	0	0
OYON-OION	0	0	0	0	0	0	0
SALVATIERRA/AGURAIN	0	0	0	0	0	0	0
VITORIA-GASTEIZ	1	2	2	2	2	2	1
URKABUSTAIZ	0	0	0	1	0	0	0
ZAMBRANA	0	0	0	0	0	1	0
ZUIA	0	0	0	0	0	0	0
ARABA	1	2	2	3	2	3	1

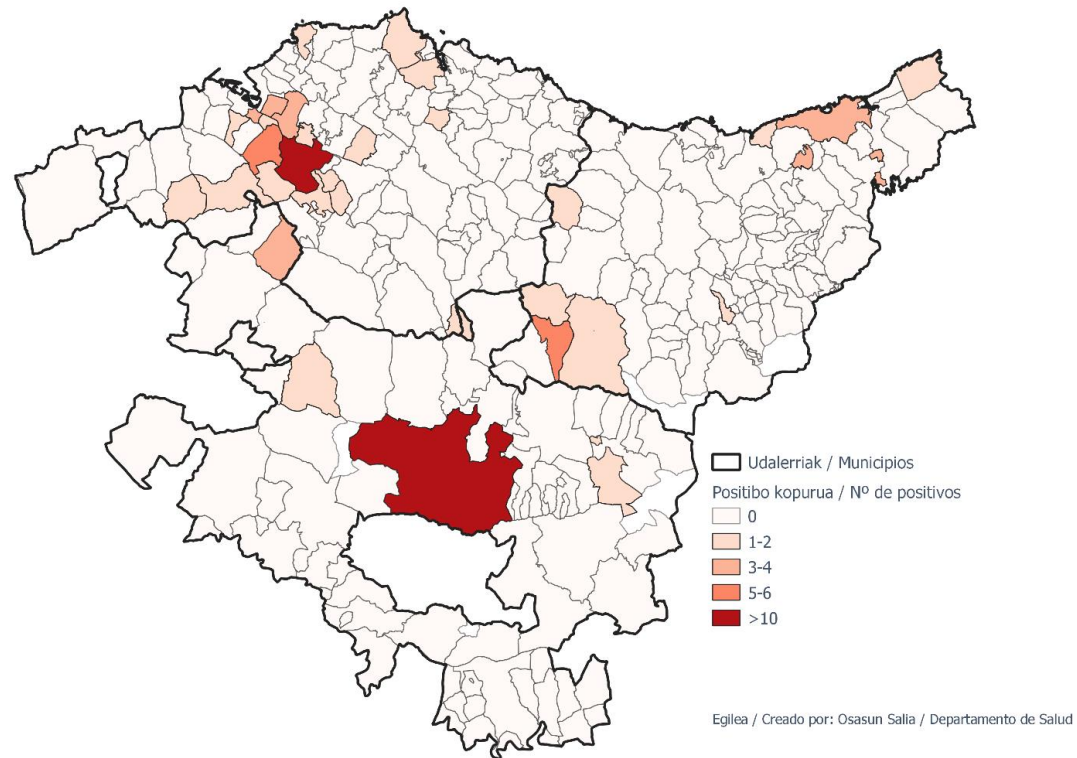
ALONSOTEGI	0	0	0	0	0	0	0
AMOREBIETA-ETXANO	0	0	1	0	0	0	0
ARTEA	0	0	0	0	1	0	0
ARRIGORRIAGA	0	0	0	0	0	0	0
ATXONDO	0	0	0	0	0	0	0
BALMASEDA	0	0	0	0	0	0	0
BARAKALDO	0	1	1	1	1	0	0
BASAURI	0	0	0	0	0	0	0
BERANGO	0	0	0	0	0	0	0
BERMEO	0	1	0	0	0	2	0
BILBAO	4	5	6	8	4	0	2
BUSTURIA	0	0	0	0	0	0	0
DERIO	0	0	0	0	0	0	0
DURANGO	0	0	0	0	0	0	0
ERANDIO	0	0	0	0	0	0	0
ERMUA	0	0	0	0	0	0	0
GALDAKAO	0	0	0	0	0	0	0
GALDAMES	0	0	1	0	0	0	0
GERNIKA-LUMO	0	0	0	0	0	0	0
GETXO	0	0	1	0	0	0	0
GORLIZ	0	0	0	0	0	0	0
GÜEÑES	0	0	0	0	0	0	0
LAUKIZ	0	0	0	0	0	0	0
LEIOA	2	0	0	0	0	0	0
LEKEITIO	0	0	0	0	0	0	1

LEZAMA	0	0	0	0	0	0	0
MENDEXA	0	0	0	0	0	0	0
MUSKIZ	0	0	0	0	0	0	0
OROZKO	0	0	0	0	0	0	0
ORTUELLA	0	0	0	0	0	0	0
OTXANDIO	0	0	0	0	0	0	0
PORTUGALETE	1	0	0	0	0	1	0
SANTURTZI	0	0	1	0	0	0	0
SESTAO	0	0	0	0	0	0	0
SONDIKA	0	0	0	0	0	0	0
SOPUERTA	0	0	0	0	0	0	0
URDUÑA/ORDUÑA	0	0	0	0	0	0	0
VALLE DE TRAPAGA - TRAPAGARAN	0	0	0	0	0	0	0
ZALLA	0	0	0	0	0	0	0
ZAMUDIO	0	0	0	0	0	0	0
ZARATAMO	0	0	0	0	0	0	0
BIZKAIA	7	7	11	9	6	3	3

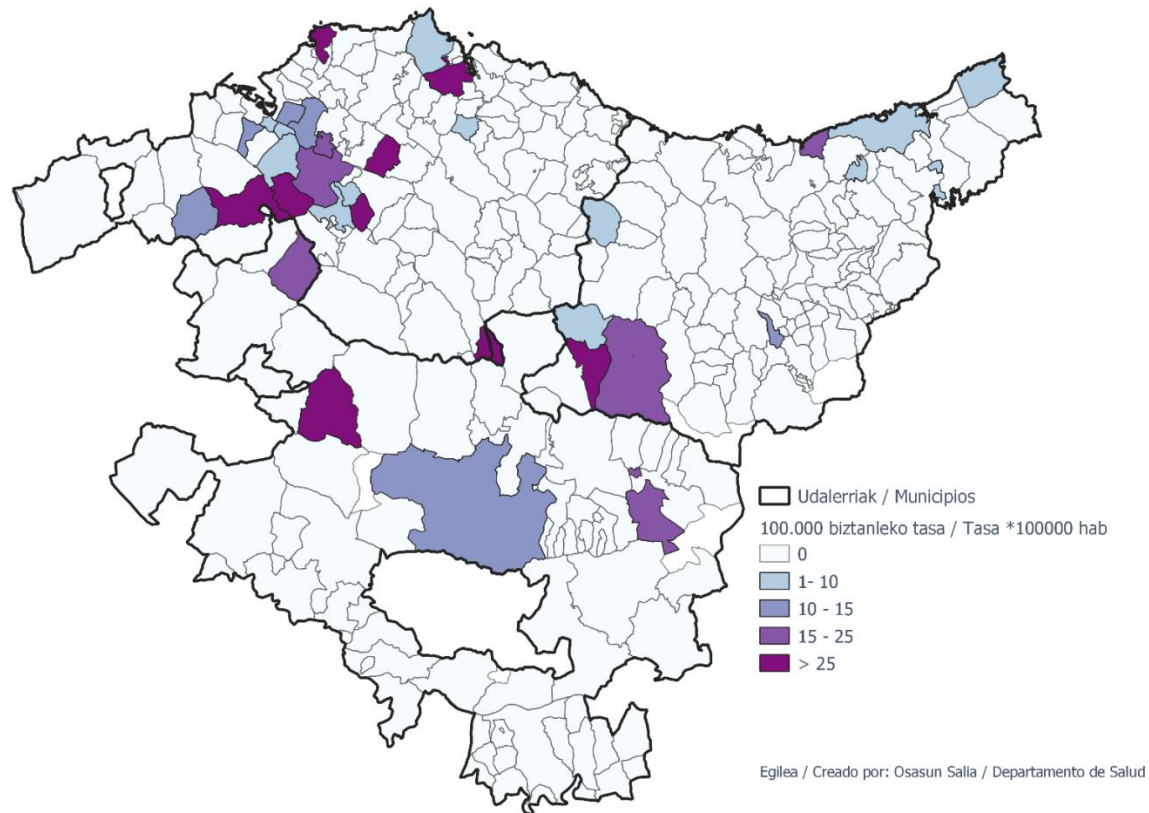
ANOETA	0	0	0	0	0	0	0
ARETXABALETA	0	0	0	0	0	0	0
ARRASATE / MONDRAGÓN	0	0	0	0	0	0	0
BERGARA	0	0	0	1	0	0	0
DONOSTIA / SAN SEBASTIÁN	1	0	0	0	0	0	0
EIBAR	0	0	0	0	0	0	0
ESKORIATZA	0	0	0	0	0	0	0
HONDARRIBIA	0	1	0	0	0	0	1
IRUN	0	0	1	0	0	0	0
IRURA	0	0	0	0	0	0	0
ORDIZIA	0	0	0	0	0	0	1
ORIO	0	0	0	3	2	1	1
OÑATI	0	0	0	0	0	0	0
PASAIA	0	0	0	0	0	0	1
URRETXU	0	0	0	0	0	0	0
ZARAUTZ	0	0	0	0	0	0	0
GIPUZKOA	1	1	1	4	2	1	4

OTROS	0	0	0	0	0	0	0
--------------	----------	----------	----------	----------	----------	----------	----------

POSITIBO KOPURUA EUSKADIKO UDALERRIETAN, 14 EGUNETAN / CASOS POSITIVOS EN 14 DÍAS, EN LOS MUNICIPIOS DE EUSKADI
Ekainaren 3tik ekainaren 16ra metatutako datuak / Datos acumulados del 3 de junio al 16 de junio



100.000 BIZTANLEKO POSITIBO TASA EUSKADIKO UDALERRIETAN / TASA DE POSITIVOS POR 100.000 HABITANTES EN LOS MUNICIPIOS DE EUSKADI
Ekainaren 3tik ekainaren 16ra metatutako datuak / Datos acumulados del 3 de junio al 16 de junio



**PCR POSITIBO BERRIAK EUSKADIKO OSASUN EREMUETAN /
NUEVOS POSITIVOS PCR EN LAS ZONAS DE SALUD DE EUSKADI**

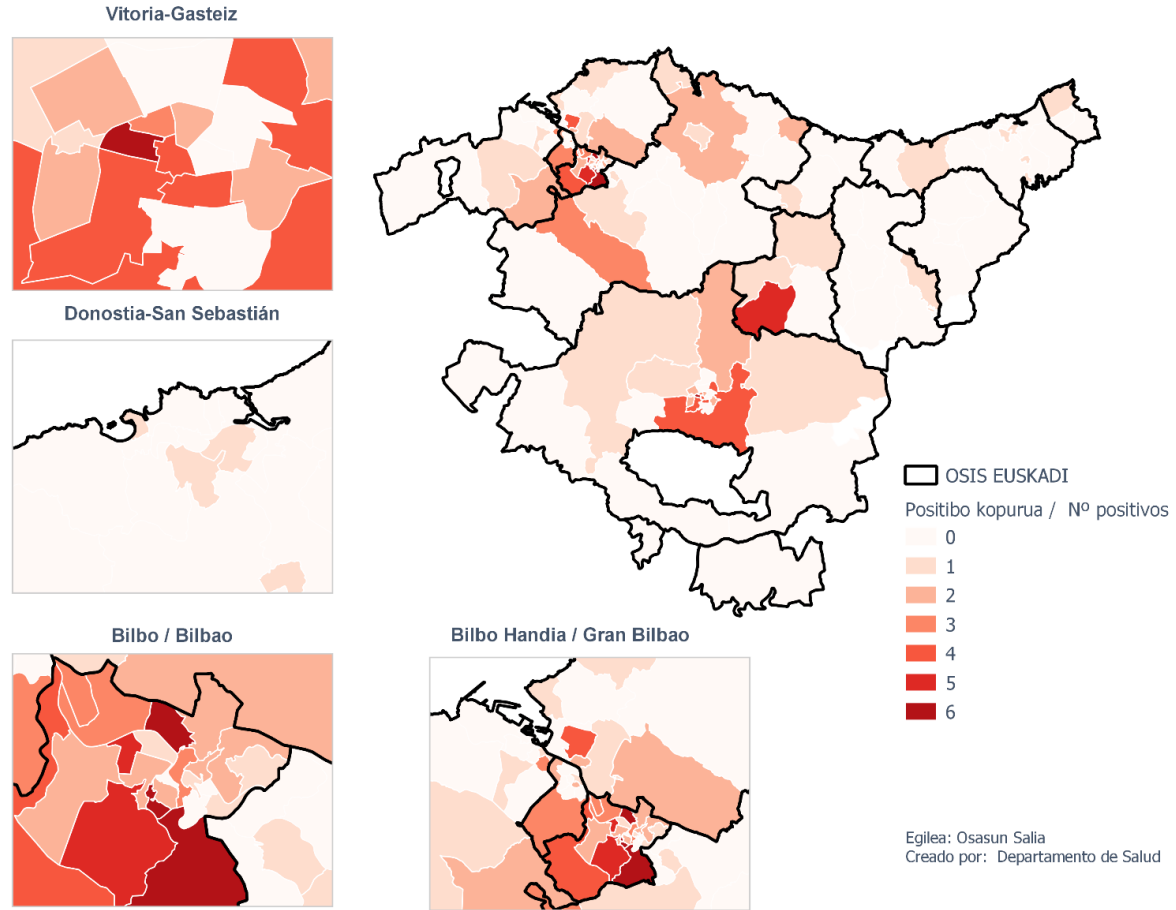
Alfabetoz ordenatuta./ Ordenado alfabéticamente.

OSASUN-EREMUAK/ZONAS DE SALUD	16/06	17/06	18/06	19/06	20/06	21/06	22/06
Abadiño-Elorrio-Berriz	0	0	0	0	0	0	0
Abanto-Muskiz	0	0	0	0	0	0	0
Aiala	0	0	0	0	0	0	0
Alango	0	0	0	0	0	0	0
Algorta	0	0	0	0	0	0	0
Alza-Roteta	0	0	0	0	0	0	0
Amorebieta	0	0	1	0	0	0	0
Andoain	0	0	0	0	0	0	0
Aranbizkarra I	0	0	0	0	0	0	0
Aranbizkarra II	0	1	0	0	0	0	0
Arrasate	0	0	0	0	0	0	0
Arratia	0	0	0	0	1	0	0
Arrigorriaga	0	0	0	0	0	0	0
Astrabudua	0	0	0	0	0	0	0
Balmaseda	0	0	0	0	0	0	0
Basauri-Ariz	0	0	0	0	0	0	0
Basurto	0	0	0	0	0	0	0
Begoña	0	0	0	1	0	0	0
Bergara	0	0	0	1	0	0	0
Bermeo	0	1	0	0	0	2	0
Boluetza	0	0	0	0	0	0	0
Bomberoa Etxaniz	1	1	0	0	0	0	0
Buenavista	0	0	0	0	0	0	0
Casco Viejo (Bilbao)	0	0	0	0	0	0	0
Casco Viejo (Vitoria)	1	0	1	0	0	0	0
Desierto	0	0	0	0	0	0	0
Deusto	0	1	0	0	0	0	0
Dumboa	0	0	1	0	0	0	0
Durango	0	0	0	0	0	0	0
Eibar	0	0	0	0	0	0	0
Erandio	0	0	0	0	0	0	0
Ermua	0	0	0	0	0	0	0
Galdakao	0	0	0	0	0	0	0
Gazalbide Txagorritxu	0	0	0	1	0	0	0
Gazteleku	0	0	0	1	0	0	0
Gernika	0	0	0	0	0	0	0
Gernikaldea	0	0	0	0	0	0	0
Gorliz - Plentzia	0	0	0	0	0	0	0

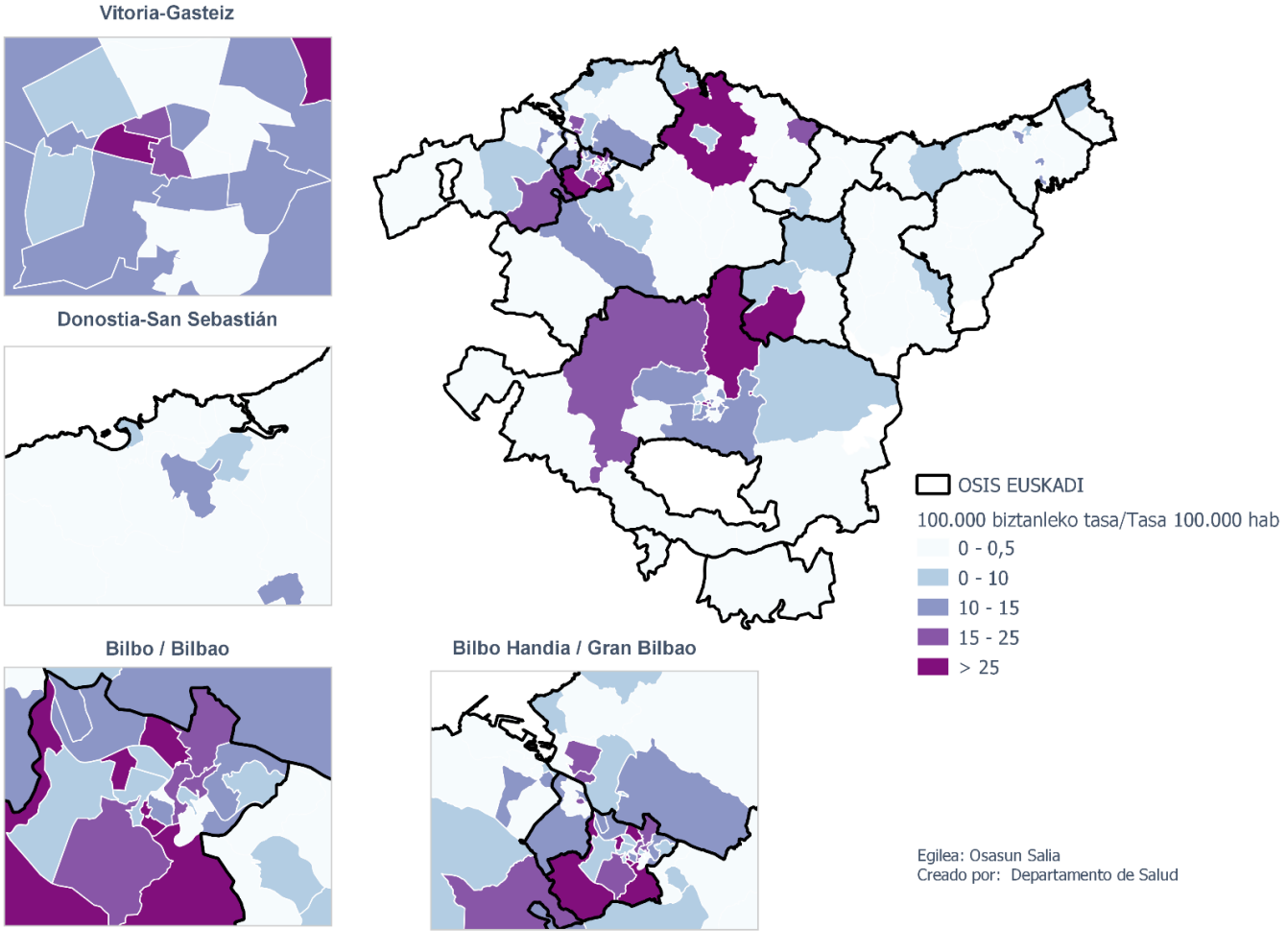
Gros	0	0	0	0	0	0	0
Güeñes	0	0	0	0	0	0	0
Hondarribia	0	1	0	0	0	0	1
Indautxu	0	0	1	0	0	0	0
Intxaurren	0	0	0	0	0	0	0
Iruña de la Oca	0	0	0	0	0	0	0
Javier Sáenz de Buruaga	0	0	0	0	0	0	0
Karmelo	0	1	0	0	1	0	0
La Habana	0	0	0	0	0	0	0
La Paz	0	0	0	0	0	0	0
La Peña	0	0	1	0	0	0	0
Lakua - Arriaga	0	0	1	0	0	0	0
Las Arenas	0	0	1	0	0	0	0
Lakuabizkarra	0	0	0	0	1	0	1
Lekeitio	0	0	0	0	0	0	1
Leioa	2	0	0	0	0	0	0
Llanada Alavesa	0	0	0	0	0	0	0
Llodio	0	0	0	0	0	0	0
Loiola	0	0	0	0	0	0	0
Lutxana	0	1	0	1	0	0	0
Mina del Morro	0	0	0	0	1	0	0
Miribilla-La Merced	0	0	0	2	0	0	1
Mungia	0	0	0	0	0	0	0
Norte-Villarreal	0	0	0	0	0	0	0
Norte-Zuya	0	0	0	1	0	0	0
Olaguibel	0	0	0	0	0	0	0
Olarizu	0	0	0	0	0	0	0
Oñati	0	0	0	0	0	0	0
Ordizia	0	0	0	0	0	0	1
Ortuella	0	0	0	0	0	0	0
Otxarkoaga	0	0	0	0	0	0	0
Parte Vieja	1	0	0	0	0	0	0
Pasai Antxo	0	0	0	0	0	0	1
Portugalete - Centro	0	0	0	0	0	1	0
Portugalete-Repelega	1	0	0	0	0	0	0
Rekalde	0	1	0	0	0	0	1
Rioja	0	0	0	0	0	0	0
Rontegi	0	0	0	0	0	0	0
Salburua	0	0	0	0	0	0	0
San Adrián	1	0	0	1	0	0	0
San Ignacio	1	0	1	0	1	0	0
San Martín	0	1	0	0	1	1	0
San Vicente	0	0	1	0	0	0	0

Sansomendi	0	0	0	0	0	1	0
Santurtzi-Centro-Mamariga	0	0	0	0	0	0	0
Santurtzi Kabiezes	0	0	1	0	0	0	0
Santutxu-Solokoetxe	0	0	1	1	1	0	0
Sestao Kueto	0	0	0	0	0	0	0
Sestao Markonzaga	0	0	0	0	0	0	0
Torrekua	0	0	0	0	0	0	0
Trapagaran	0	0	0	0	0	0	0
Txorierri	0	0	0	0	0	0	0
Txurdinaga	0	0	2	0	0	0	0
Valle de Leniz	0	0	0	0	0	0	0
Valles II	0	0	0	0	0	1	0
Villabona	0	0	0	0	0	0	0
Zabalgana	0	0	0	0	0	0	0
Zaballa C.S.	0	0	0	0	1	0	0
Zalla	0	0	1	0	0	0	0
Zaramaga	0	0	0	1	0	0	0
Zarautz – Orio - Aia	0	0	0	3	2	1	1
Zorroza	1	1	0	0	0	0	0
Zuazo	0	0	0	0	0	0	0
Zumarraga	0	0	0	0	0	0	0
Zurbaran	0	0	0	1	0	0	0
Otros	0	0	0	1	0	0	0

POSITIBO KOPURUA EUSKADIKO OSASUN EREMUETAN 14 EGUNETAN / CASOS POSITIVOS EN 14 DÍAS, EN LAS ZONAS DE SALUD DE EUSKADI
Ekainaren 3tik ekainaren 16ra metatutako datuak / Datos acumulados del 3 de junio al 16 de junio



100.000 BIZTANLEKO POSITIBO TASA EUSKADIKO OSASUN EREMUETAN 14 EGUNETAN /
TASA DE POSITIVOS POR 100.000 HABITANTES EN 14 DÍAS, EN LAS ZONAS DE SALUD DE EUSKADI
Ekainaren 3tik ekainaren 16ra metatutako datuak / Datos acumulados del 3 de junio al 16 de junio



METATUTAKO DATUEN DESKRIBAPENA (Astean behin eguneratuko dira)
DESCRIPCIÓN DE LOS DATOS ACUMULADOS (Se actualizarán semanalmente)

POSITIBO GUZTIAK EUSKADIKO LURRALDE HISTORIKOEN ARABERA /
POSITIVOS TOTALES POR TERRITORIO HISTÓRICO
Ekainaren 15era arte metatutako datuak / Casos acumulados hasta el 15 de junio

	POSITIBOAK /POSITIVOS	%
Araba	5268	25,8 %
Bizkaia	11572	56,7 %
Gipuzkoa	3281	16,0 %
Otros	301	1,5 %

*Beste autonomia erkide batekoak diren baina Osakidetzako medikua duten 120 pertsonari bere osasun eremuari dagokion udalerrria ezarri zaie hurrengo analisietarako.

*A las 120 personas de otras comunidades autónomas que tienen médico de Osakidetza se les ha asignado el municipio correspondiente a su zona de salud.

POSITIBO GUZTIAK EUSKADIKO UDALERRIETAN / POSITIVOS TOTALES EN LOS MUNICIPIOS DE EUSKADI
Ekainaren 15era arte metatutako datuak / Casos acumulados hasta el 15 de junio

Udalerrria / Municipio	Positiboak/ Positivos	Biztanleak/ Población	Tasa 100.000 biztanleko/ Tasa por 100.000 habitantes
ABADIÑO	35	7695	454,8
ABANTO Y CIERVANA-ABANTO ZIERB	76	9476	802,0
ADUNA	2	480	416,7
SALVATIERRA/AGURAIN	70	5296	1321,8
AIA	7	1998	350,4
AIZARNAZABAL	3	763	393,2
ALBIZTUR	1	296	337,8
ALEGIA	4	1751	228,4
ALEGRIA-DULANTZI	29	3075	943,1
ALKIZA	3	346	867,1
ALONSOTEGI	18	2852	631,1
ALTZAGA	1	188	531,9
ALTZO	3	367	817,4
AMEZKETA	2	907	220,5
AMOREBIETA-ETXANO	185	19119	967,6
AMURRIO	115	10419	1103,8
ANDOAIN	46	14945	307,8
ANOETA	14	2036	687,6

ANTZUOLA	8	2201	363,5
ARAMA	2	202	990,1
ARAMAIO	5	1506	332,0
ARANTZAZU	1	377	265,3
AREATZA	7	1215	576,1
ARETXABAETA	65	7098	915,8
ARMIÑON	2	223	896,9
ARRAIA-MAEZTU	2	732	273,2
ARRASATE/MONDRAGON	268	22058	1215,0
ARRATZUA-UBARRUNDIA	10	1033	968,1
ARRIETA	2	566	353,4
ARRIGORRIAGA	128	11882	1077,3
ARTEA	2	722	277,0
ARTZENTALES	6	692	867,1
ARTZINIEGA	11	1922	572,3
ASPARRENA	12	1609	745,8
ASTEASU	5	1550	322,6
ASTIGARRAGA	21	6180	339,8
ATAUN	5	1745	286,5
ATXONDO	9	1414	636,5
AULESTI	2	665	300,8
AYALA/AIARA	65	2901	2240,6
AZKOITIA	22	11989	183,5
AZPEITIA	18	15055	119,6
BAKIO	11	2639	416,8
BALMASEDA	137	7595	1803,8
BAÑOS DE EBRO/MAÑUETA	3	323	928,8
BARAKALDO	1170	98497	1187,9
BARRIKA	9	1528	589,0
BARRUNDIA	12	945	1269,8
BASAURI	532	40711	1306,8
BEASAIN	55	13969	393,7
BEDIA	3	1054	284,6
BELAUNTZA	2	258	775,2
BERANGO	59	7230	816,0
BERANTEVILLA	4	488	819,7
BERASTEGI	3	1053	284,9
BERGARA	63	15004	419,9
BERMEO	150	16880	888,6
BERNEDO	8	517	1547,4
BERRIATUA	6	1251	479,6
BERRIZ	8	4701	170,2
BIDANIA-GOITZ	3	557	538,6
BILBAO	4138	343430	1204,9
VILLABONA	36	5906	609,5

BUSTURIA	45	1607	2800,2
CAMPEZO/KANPEZU	20	1066	1876,2
DEBA	10	5445	183,7
DERIO	57	6472	880,7
DIMA	4	1431	279,5
DONOSTIA / SAN SEBASTIAN	824	181652	453,6
DURANGO	230	29436	781,4
EIBAR	220	27246	807,5
ELANTXOBE	5	362	1381,2
ELBURGO/BURGELU	8	627	1275,9
ELCIEGO	11	1038	1059,7
ELGETA	8	1139	702,4
ELGOIBAR	47	11585	405,7
ELORRIO	32	7441	430,0
ELVILLAR/BILAR	4	355	1126,8
ERANDIO	286	24297	1177,1
EREÑO	1	264	378,8
ERMUA	173	16039	1078,6
ERRETERIA	126	40141	313,9
ERRIBERAGOITIA/RIBERA ALTA	12	836	1435,4
ERRIGOITI	1	484	206,6
ESKORIATZA	16	4065	393,6
ETXEBARRI	106	11338	934,9
ETXEBARRIA	4	751	532,6
EZKIO-ITSASO	1	644	155,3
FORUA	5	916	545,9
FRUIZ	1	543	184,2
GALDAKAO	342	29389	1163,7
GALDAMES	7	836	837,3
GAMIZ-FIKA	6	1374	436,7
GATIKA	6	1648	364,1
GAUTEGIZ ARTEAGA	4	854	468,4
GERNIKA-LUMO	105	16725	627,8
GETARIA	9	2846	316,2
GETXO	639	77088	828,9
GIZABURUAGA	1	210	476,2
GORDEXOLA	27	1724	1566,1
GORLIZ	34	5825	583,7
GÜEÑES	67	6564	1020,7
HERNANI	64	20013	319,8
HERNIALDE	2	305	655,7
HONDARRIBIA	44	16937	259,8
IBARRA	27	4258	634,1
IBARRANGELU	4	625	640,0
IDIAZABAL	5	2388	209,4

IGORRE	21	4163	504,4
IRUN	240	59899	400,7
IRUÑA OKA/IRUÑA DE OCA	30	3514	853,7
IRURA	19	1811	1049,1
IRURAZ-GAUNA	7	531	1318,3
ISPASTER	1	741	135,0
ITSASONDO	2	718	278,6
IURRETA	16	3689	433,7
KARRANTZA HARANA/CARRANZA	23	2806	819,7
KORTEZUBI	4	437	915,3
LABASTIDA/BASTIDA	41	1492	2748,0
LAGUARDIA	4	1549	258,2
LANCIEGO/LANTZIEGO	2	724	276,2
LANTARON	8	942	849,3
LAPUEBLA DE LABARCA	6	882	680,3
LARRABETZU	7	2053	341,0
LASARTE-ORIA	53	18825	281,5
LAUDIO/LLODIO	161	18345	877,6
LAUKIZ	10	1165	858,4
LAZKAO	17	5549	306,4
LEABURU	1	363	275,5
LEGAZPI	27	8430	320,3
LEGORRETA	7	1489	470,1
LEGUTIO	12	1795	668,5
LEIOA	275	31188	881,7
LEKEITIO	26	7246	358,8
LEMOA	22	3610	609,4
LEMOIZ	7	1238	565,4
LEZA	1	217	460,8
LEZAMA	11	2383	461,6
LEZO	22	6102	360,5
LIZARTZA	1	647	154,6
LOIU	79	2355	3354,6
MALLABIA	4	1174	340,7
MAÑARIA	2	516	387,6
MARKINA-XEMEIN	21	4964	423,0
MARURI-JATABE	4	928	431,0
MENDARO	4	2139	187,0
MENDATA	2	408	490,2
MENDEXA	4	485	824,7
MEÑAKA	4	713	561,0
MOREDA DE ALAVA/MOREDA ARABA	3	278	1079,1
MORGA	3	391	767,3
MUNDAKA	50	1844	2711,5
MUNGIA	100	17349	576,4

MURUETA	1	304	328,9
MUSKIZ	91	7456	1220,5
MUTILOA	3	250	1200,0
MUTRIKU	14	5334	262,5
MUXIKA	2	1482	135,0
NABARNIZ	2	242	826,4
OIARTZUN	28	10351	270,5
OKONDO	7	1204	581,4
OLABERRIA	1	914	109,4
ONDARROA	24	8590	279,4
OÑATI	55	11355	484,4
ORDIZIA	78	9970	782,3
ORIO	30	6061	495,0
ORMAIZTEGI	2	1295	154,4
OROZKO	25	2613	956,8
ORTUELLA	57	8350	682,6
OTXANDIO	11	1337	822,7
OYON-OION	35	3497	1000,9
PASAIA	56	16711	335,1
PEÑACERRADA/URIZAHARRA	1	287	348,4
PLENTZIA	34	4363	779,3
PORTUGALETE	426	46191	922,3
RIBERA BAJA/ERRIBERA BEITIA	10	1560	641,0
SAMANIEGO	19	238	7983,2
SAN MILLAN/DONEMILIAGA	4	737	542,7
SANTURTZI	456	45690	998,0
SEGURA	3	1523	197,0
SESTAO	255	27146	939,4
SONDIKA	65	4489	1448,0
SOPELA	142	12947	1096,8
SOPUERTA	78	2468	3160,5
SORALUZE-PLACENCIA DE LAS ARMA	12	3937	304,8
SUKARRIETA	2	336	595,2
TOLOSA	136	19270	705,8
TRUCIOS-TURTZIOZ	8	512	1562,5
UBIDE	5	177	2824,9
UGAO-MIRABALLES	34	4114	826,4
URDULIZ	31	4294	721,9
URDUÑA/ORDUÑA	42	4274	982,7
URKABUSTAIZ	8	1435	557,5
URNIETA	22	6190	355,4
URRETXU	21	6802	308,7
USURBIL	16	6318	253,2
VALDEGOVIA/GAUBEA	4	1069	374,2
VALLE DE TRAPAGA-TRAPAGARAN	140	11875	1178,9

VILLABUENA DE ALAVA/ESKUERNAGA	2	304	657,9
VITORIA-GASTEIZ	4470	246149	1816,0
YECORA/IEKORA	6	257	2334,6
ZALDIBAR	16	3056	523,6
ZALDIBIA	4	1630	245,4
ZALDUONDO	1	194	515,5
ZALLA	60	8438	711,1
ZAMBRANA	11	436	2522,9
ZAMUDIO	20	3274	610,9
ZARATAMO	11	1631	674,4
ZARAUTZ	206	23301	884,1
ZEANURI	4	1258	318,0
ZEBERIO	7	1065	657,3
ZEGAMA	6	1532	391,6
ZESTOA	5	3833	130,4
ZIERBENA	10	1493	669,8
ZIGOITIA	18	1712	1051,4
ZIORTZA-BOLIBAR	1	451	221,7
ZIZURKIL	7	3029	231,1
ZUIA	27	2365	1141,6
ZUMAIA	54	9825	549,6
ZUMARRAGA	80	9767	819,1
OTROS	177	-	-

*Udalerrietako tasa kalkulatzeko positibo kopurua eta EUSTATen arabera udalerrri bakoitzeko biztanle kopurua hartzen dira kontuan.

*El cálculo de las tasas de los municipios se ha realizado teniendo en cuenta el número de casos y la población del municipio según el EUSTAT.

POSITIBO GUZTIAK EUSKADIKO OSASUN EREMUETAN /
POSITIVOS TOTALES EN LAS ZONAS DE SALUD DE EUSKADI
 Ekainaren 15era arte metatutako datuak / Casos acumulados hasta el 15 de junio

Osasun-eremuak/Zonas de salud	Positiboak/ Positivos	TISak guztira/ Total de TIS	Tasa 100.000 biztanleko/ Tasa por 100.000 habitantes
ABADIÑO-ELORRIO-BERRIZ	102	24328	419,3
ABANTO-MUSKIZ	164	17149	956,3
ABETXUKO	80	3841	2082,8
AIALA	236	19096	1235,9
ALANGO	192	19660	976,6
ALEGIA	23	6665	345,1
ALGORTA	260	33128	784,8
ALZA-ROTETA	168	19664	854,4
AMARA BERRI	121	35132	344,4
AMARA CENTRO	69	16578	416,2
AMOREBIETA	186	19813	938,8
ANDOAIN	48	15442	310,8
ARANBIZKARRA I	217	15096	1437,5
ARANBIZKARRA II	161	12426	1295,7
ARRASATE	284	25129	1130,2
ARRATIA	65	13737	473,2
ARRIGORRIAGA	147	15914	923,7
ASTRABUDUA	125	10532	1186,9
AZKOITIA	22	11946	184,2
AZPEITIA	19	16666	114,0
BALMASEDA	175	11715	1493,8
BASAURI-ARIZ	386	26715	1444,9
BASAURI-KAREAGA	169	15332	1102,3
BASURTO	225	21071	1067,8
BEASAIN	71	22634	313,7
BEGOÑA	138	11870	1162,6
BERAUN-ERRETERIA	39	15271	255,4
BERGARA	80	18193	439,7
BERMEO	205	19139	1071,1
BIDEBIETA	23	7241	317,6
BOLUETA-SAGARMINAGA	68	9615	707,2
BOMBERO ETXANIZ	443	38328	1155,8
CASCO VIEJO (BILBAO)	270	13102	2060,8
CASCO VIEJO (VITORIA-GASTEIZ)	266	18232	1459,0
DEBA	26	10708	242,8
DEUSTO	232	25904	895,6
DUMBOA	87	30190	288,2
DURANGO	245	35097	698,1
EGIA	69	14940	461,8

EIBAR	140	19576	715,2
ELGOIBAR	64	18203	351,6
ERANDIO	160	14199	1126,8
ERMUA	178	17250	1031,9
ETXEBARRI	100	10766	928,9
GALDAKAO	326	31686	1028,8
GAZALBIDE-TXAGORRITXU	295	15651	1884,9
GAZTELEKU	217	21093	1028,8
GERNIKA	106	19002	557,8
GERNIKALDEA	80	7485	1068,8
GORLIZ-PLENTZIA	83	12094	686,3
GROS	97	29802	325,5
HERNANI-URNIETA-ASTIGARRAGA	108	34494	313,1
HONDARRIBIA	49	17896	273,8
IBARRA	41	7842	522,8
INDAUTXU	224	19894	1126,0
INTXAURRONDO	41	11521	355,9
IRÚN-CENTRO	151	38453	392,7
IZTIETA-ERRETERIA	90	26100	344,8
JAVIER SÁENZ DE BURUAGA	114	15899	717,0
KARMELO	117	12046	971,3
KUETO	107	10273	1041,6
LA HABANA	216	12036	1794,6
LA MERCED/MIRIBILLA	282	19466	1448,7
LA PAZ	198	22077	896,9
LA PEÑA	98	10234	957,6
LAKUA-ARRIAGA	226	15491	1458,9
LAKUABIZKARRA	516	29226	1765,6
LAS ARENAS	241	34417	700,2
LASARTE-USURBIL	71	26512	267,8
LAZKAO	31	8517	364,0
LEGAZPI	29	8739	331,8
LEIOA	214	25063	853,8
LEKEITIO	33	10065	327,9
LEZO-SAN JUAN	35	8541	409,8
LLANADA ALAVESA	141	12020	1173,0
LLODIO	194	23072	840,8
LOIOLA	26	7127	364,8
LUTXANA	122	7325	1665,5
MARKINA-XEMEIN	29	6488	447,0
MARKONZAGA	155	17831	869,3
MINA DEL MORRO	98	11067	885,5
MIRIBILLA/LA MERCED	282	19466	1448,7
MONTAÑA ALAVESA	29	2186	1326,6
MUNGIA	146	26968	541,4

NORTE-LEGUTIO	37	4253	870,0
NORTE-ZUIA	55	5480	1003,6
OIARTZUN	28	10535	265,8
OLAGUIBEL	602	34045	1768,2
OLARIZU	215	16235	1324,3
ONDARRETA	149	36720	405,8
ONDARROA	28	9640	290,5
OÑATI	55	11830	464,9
ORDIZIA	97	14142	685,9
ORTUELLA	57	8489	671,5
OTXARKOAGA	96	11293	850,1
PARTE VIEJA	50	13799	362,3
PASAIA ANTXO	17	6787	250,5
PASAIA SAN PEDRO	31	10612	292,1
PORTUGALETE-BUENAVISTA	147	13261	1108,5
PORTUGALETE-CASTAÑOS	131	16767	781,3
PORTUGALETE-REPELEGA	175	20149	868,5
REKALDE	393	28171	1395,1
RIOJA ALAVESA	143	10885	1313,7
RONTEGI	87	11371	765,1
SALBURUA	213	16341	1303,5
SAN ADRIÁN	145	10045	1443,5
SAN IGNACIO	262	24872	1053,4
SAN MARTÍN	811	32825	2470,7
SAN VICENTE	327	20040	1631,7
SANSOMENDI	168	9295	1807,4
SANTURTZI-CENTRO-MAMARIGA	142	18352	773,8
SANTURTZI-KABIEZES	297	26023	1141,3
SANTUTXU-SOLOKOETXE	150	16372	916,2
SODUPE-GÜEÑES	92	8207	1121,0
SOPELANA	230	25427	904,6
TOLOSA	140	20760	674,4
TORREKUA	82	9756	840,5
TRAPAGARAN	139	12011	1157,3
TXORIERRI	228	18956	1202,8
TXURDINAGA	311	14726	2111,9
URBAN	142	9598	1479,5
VALLE DE LENIZ	74	11415	648,3
VALLES ALAVESES I	36	4622	778,9
VALLES ALAVESES II	30	2384	1258,4
VILLABONA	86	15946	539,3
ZABALGANA	302	23794	1269,2
ZABALLA	115	13124	876,3
ZALLA	149	11710	1272,4
ZARAMAGA	172	14371	1196,9

ZARAUTZ-ORIO-AIA	241	32323	745,6
ZORROZA- ALONSOTEGI	122	14648	832,9
ZUAZO	167	18056	924,9
ZUMAIA-ZESTOA-GETARIA	71	17564	404,2
ZUMARRAGA	80	18588	430,4
ZURBARAN	156	10598	1472,0

*Osasun eremuetako tasa kalkulatzeko positibo kopurua eta 2020ko maiatzean eremu bakoitzean zeuden TIS kopurua hartzen da kontuan.

*El cálculo de la tasa en las zonas de salud se ha realizado teniendo en cuenta el nº de casos entre el nº de TISes en cada zona a fecha de mayo de 2020

HILDAKOAK EUSKADIKO UDALERRIETAN / FALLECIDOS EN LOS MUNICIPIOS DE EUSKADI
Ekainaren 15era arte metatutako datuak / Casos acumulados hasta el 15 de junio

Udalerrria / Municipio	Positiboak/ Positivos	Hildakoak/ Fallecidos	Hilkortasuna/ Mortalidad
ABADIÑO	35	3	8,6
ABANTO Y CIERVANA-ABANTO ZIERB	76	3	3,9
ADUNA	2	1	50,0
SALVATIERRA/AGURAIN	70	14	20,0
AIA	7	0	0,0
AIZARNAZABAL	3	0	0,0
ALBIZTUR	1	0	0,0
ALEGIA	4	1	25,0
ALEGRIA-DULANTZI	29	1	3,4
ALKIZA	3	0	0,0
ALONSOTEGI	18	1	5,6
ALTZAGA	1	0	0,0
ALTZO	3	0	0,0
AMEZKETA	2	1	50,0
AMOREBIETA-ETXANO	185	18	9,7
AMURRIO	115	8	7,0
ANDOAIN	46	3	6,5
ANOETA	14	1	7,1
ANTZUOLA	8	0	0,0
ARAMA	2	0	0,0
ARAMAIO	5	0	0,0
ARANTZAZU	1	0	0,0
AREATZA	7	0	0,0
ARETXABALETA	65	7	10,8
ARMIÑON	2	0	0,0
ARRAIA-MAEZTU	2	0	0,0
ARRASATE/MONDRAGON	268	37	13,8
ARRATZUA-UBARRUNDIA	10	0	0,0
ARRIETA	2	0	0,0
ARRIGORRIAGA	128	12	9,4
ARTEA	2	0	0,0
ARTZENTALES	6	0	0,0
ARTZINIEGA	11	1	9,1
ASPARRENA	12	0	0,0
ASTEASU	5	0	0,0
ASTIGARRAGA	21	0	0,0
ATAUN	5	0	0,0
ATXONDO	9	0	0,0
AULESTI	2	0	0,0
AYALA/AIARA	65	1	1,5
AZKOITIA	22	1	4,5

AZPEITIA	18	1	5,6
BAKIO	11	1	9,1
BALMASEDA	137	18	13,1
BAÑOS DE EBRO/MAÑUETA	3	0	0,0
BARAKALDO	1170	88	7,5
BARRIKA	9	0	0,0
BARRUNDIA	12	0	0,0
BASAURI	532	75	14,1
BEASAIN	55	6	10,9
BEDIA	3	1	33,3
BELAUNTZA	2	0	0,0
BERANGO	59	0	0,0
BERANTEVILLA	4	0	0,0
BERASTEGI	3	0	0,0
BERGARA	63	3	4,8
BERMEO	150	15	10,0
BERNEDO	8	0	0,0
BERRIATUA	6	0	0,0
BERRIZ	8	1	12,5
BIDANIA-GOIZATZ	3	0	0,0
BILBAO	4138	353	8,5
VILLABONA	36	2	5,6
BUSTURIA	45	6	13,3
CAMPEZO/KANPEZU	20	3	15,0
DEBA	10	1	10,0
DERIO	57	0	0,0
DIMA	4	1	25,0
DONOSTIA / SAN SEBASTIAN	824	73	8,9
DURANGO	230	16	7,0
EIBAR	220	24	10,9
ELANTXOBE	5	0	0,0
ELBURGO/BURGELU	8	1	12,5
ELCIEGO	11	1	9,1
ELGETA	8	1	12,5
ELGOIBAR	47	2	4,3
ELORRIO	32	1	3,1
ELVILLAR/BILAR	4	0	0,0
ERANDIO	286	21	7,3
EREÑO	1	0	0,0
ERMUA	173	21	12,1
ERRETERIA	126	7	5,6
ERRIBERAGOITIA/RIBERA ALTA	12	0	0,0
ERRIGOITI	1	0	0,0
ESKORIATZA	16	1	6,3
ETXEBARRI	106	6	5,7

ETXEBARRIA	4	0	0,0
EZKIO-ITSASO	1	0	0,0
FORUA	5	0	0,0
FRUIZ	1	0	0,0
GALDAKAO	342	32	9,4
GALDAMES	7	0	0,0
GAMIZ-FIKA	6	0	0,0
GATIKA	6	0	0,0
GAUTEGIZ ARTEAGA	4	1	25,0
GERNIKA-LUMO	105	2	1,9
GETARIA	9	3	33,3
GETXO	639	40	6,3
GIZABURUAGA	1	0	0,0
GORDEXOLA	27	1	3,7
GORLIZ	34	2	5,9
GÜEÑES	67	4	6,0
HERNANI	64	3	4,7
HERNIALDE	2	0	0,0
HONDARRIBIA	44	1	2,3
IBARRA	27	1	3,7
IBARRANGELU	4	0	0,0
IDIAZABAL	5	0	0,0
IGORRE	21	0	0,0
IRUN	240	15	6,3
IRUÑA OKA/IRUÑA DE OCA	30	0	0,0
IRURA	19	4	21,1
IRURAIZ-GAUNA	7	1	14,3
ISPASTER	1	0	0,0
ITSASONDO	2	0	0,0
IURRETA	16	3	18,8
KARRANTZA HARANA/CARRANZA	23	1	4,3
KORTEZUBI	4	2	50,0
LABASTIDA/BASTIDA	41	3	7,3
LAGUARDIA	4	0	0,0
LANCIEGO/LANTZIEGO	2	0	0,0
LANTARON	8	0	0,0
LAPUEBLA DE LABARCA	6	1	16,7
LARRABETZU	7	0	0,0
LASARTE-ORIA	53	3	5,7
LAUDIO/LLODIO	161	9	5,6
LAUKIZ	10	1	10,0
LAZKAO	17	0	0,0
LEABURU	1	0	0,0
LEGAZPI	27	1	3,7
LEGORRETA	7	1	14,3

LEGUTIO	12	0	0,0
LEIOA	275	14	5,1
LEKEITIO	26	1	3,8
LEMOA	22	0	0,0
LEMOIZ	7	0	0,0
LEZA	1	0	0,0
LEZAMA	11	0	0,0
LEZO	22	2	9,1
LIZARTZA	1	0	0,0
LOIU	79	17	21,5
MALLABIA	4	0	0,0
MAÑARIA	2	0	0,0
MARKINA-XEMEIN	21	3	14,3
MARURI-JATABE	4	0	0,0
MENDARO	4	0	0,0
MENDATA	2	0	0,0
MENDEXA	4	0	0,0
MEÑAKA	4	0	0,0
MOREDA DE ALAVA/MOREDA ARABA	3	0	0,0
MORGA	3	0	0,0
MUNDAKA	50	6	12,0
MUNGIA	100	1	1,0
MURUETA	1	0	0,0
MUSKIZ	91	4	4,4
MUTILOA	3	0	0,0
MUTRIKU	14	0	0,0
MUXIKA	2	0	0,0
NABARNIZ	2	0	0,0
OIARTZUN	28	0	0,0
OKONDO	7	1	14,3
OLABERRIA	1	0	0,0
ONDARROA	24	3	12,5
OÑATI	55	4	7,3
ORDIZIA	78	24	30,8
ORIO	30	1	3,3
ORMAIZTEGI	2	0	0,0
OROZKO	25	3	12,0
ORTUELLA	57	1	1,8
OTXANDIO	11	1	9,1
OYON-OION	35	1	2,9
PASAIA	56	4	7,1
PEÑACERRADA/URIZAHARRA	1	0	0,0
PLENTZIA	34	1	2,9
PORTUGALETE	426	15	3,5
RIBERA BAJA/ERRIBERA BEITIA	10	0	0,0

SAMANIEGO	19	3	15,8
SAN MILLAN/DONEMILIAGA	4	0	0,0
SANTURTZI	456	31	6,8
SEGURA	3	0	0,0
SESTAO	255	28	11,0
SONDIKA	65	2	3,1
SOPELA	142	9	6,3
SOPUERTA	78	13	16,7
SORALUZE-PLACENCIA DE LAS ARMA	12	0	0,0
SUKARRIETA	2	0	0,0
TOLOSA	136	20	14,7
TRUCIOS-TURTZIOZ	8	0	0,0
UBIDE	5	0	0,0
UGAO-MIRABALLES	34	2	5,9
URDULIZ	31	1	3,2
URDUÑA/ORDUÑA	42	0	0,0
URKABUSTAIZ	8	1	12,5
URNIETA	22	0	0,0
URRETXU	21	1	4,8
USURBIL	16	0	0,0
VALDEGOVIA/GAUBEA	4	1	25,0
VALLE DE TRAPAGA-TRAPAGARAN	140	9	6,4
VILLABUENA DE ALAVA/ESKUERNAGA	2	0	0,0
VITORIA-GASTEIZ	4470	318	7,1
YECORA/IEKORA	6	0	0,0
ZALDIBAR	16	1	6,3
ZALDIBIA	4	1	25,0
ZALDUONDO	1	0	0,0
ZALLA	60	1	1,7
ZAMBRANA	11	0	0,0
ZAMUDIO	20	0	0,0
ZARATAMO	11	1	9,1
ZARAUTZ	206	23	11,2
ZEANURI	4	0	0,0
ZEBERIO	7	0	0,0
ZEGAMA	6	0	0,0
ZESTOA	5	0	0,0
ZIERBENA	10	0	0,0
ZIGOITIA	18	0	0,0
ZIORTZA-BOLIBAR	1	0	0,0
ZIZURKIL	7	1	14,3
ZUIA	27	1	3,7
ZUMAIA	54	6	11,1
ZUMARRAGA	80	15	18,8
OTROS	177	1	0,6

**HILDAKOAK EUSKADIKO OSASUN EREMUETAN /
FALLECIDOS EN LAS ZONAS DE SALUD DE EUSKADI**
Ekainaren 15era arte metatutako datuak / Casos acumulados hasta el 15 de junio

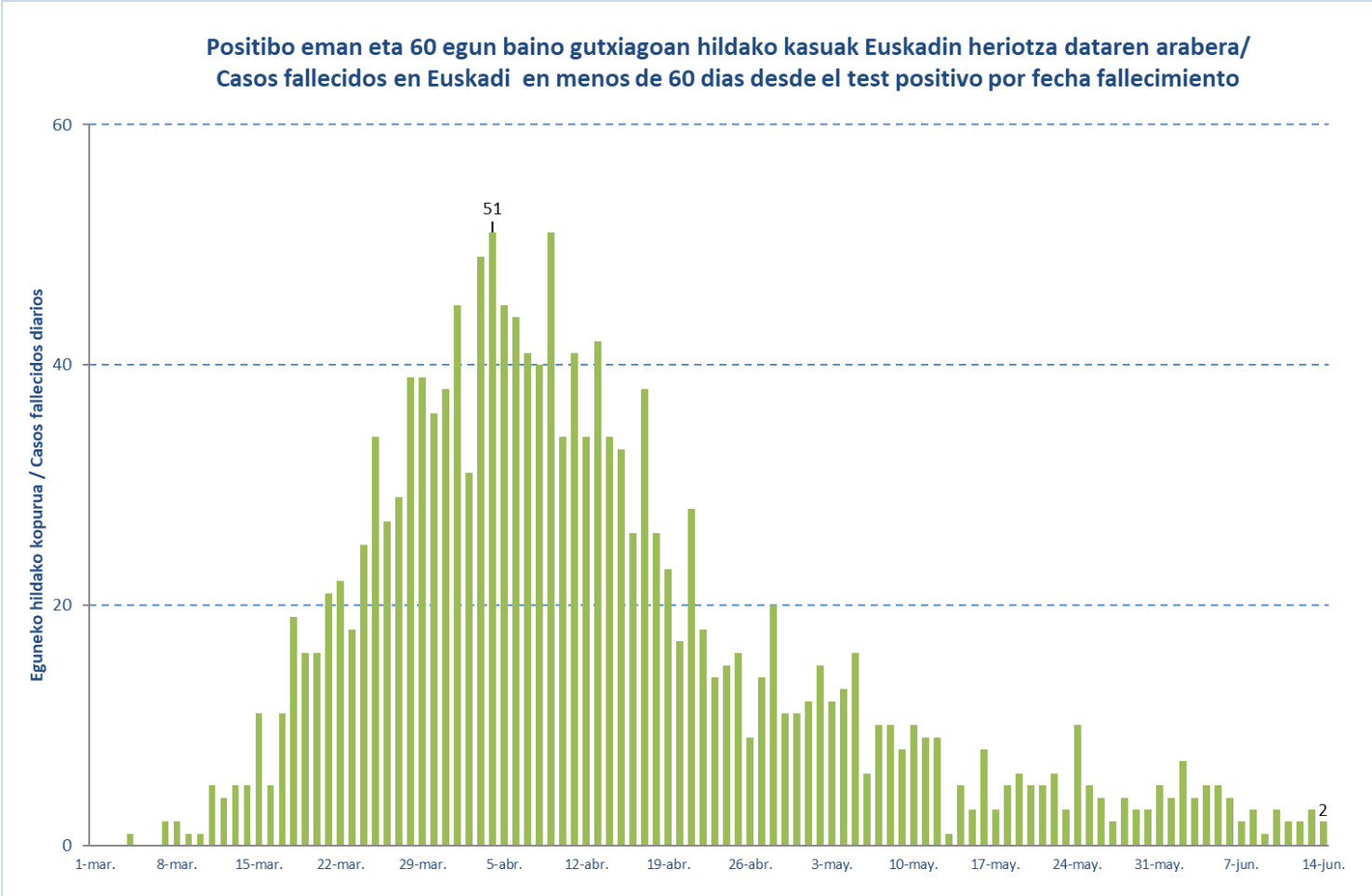
Osasun-eremuak/Zonas de salud	Positiboak/ Positivos	Hildakoak/ Fallecidos	Hilkortasuna/ Mortalidad
ABADIÑO-ELORRIO-BERRIZ	102	7	6,9
ABANTO-MUSKIZ	164	9	5,5
ABETXUKO	80	11	13,8
AIALA	236	10	4,2
ALANGO	192	19	9,9
ALEGIA	23	3	13,0
ALGORTA	260	8	3,1
ALZA-ROTETA	168	27	16,1
AMARA BERRI	121	6	5,0
AMARA CENTRO	69	8	11,6
AMOREBIETA	186	21	11,3
ANDOAIN	48	3	6,3
ARANBIZKARRA I	217	15	6,9
ARANBIZKARRA II	161	11	6,8
ARRASATE	284	39	13,7
ARRATIA	65	2	3,1
ARRIGORRIAGA	147	10	6,8
ASTRABUDUA	125	11	8,8
AZKOITIA	22	1	4,5
AZPEITIA	19	2	10,5
BALMASEDA	175	20	11,4
BASAURI-ARIZ	386	55	14,2
BASAURI-KAREAGA	169	22	13,0
BASURTO	225	15	6,7
BEASAIN	71	7	9,9
BEGOÑA	138	8	5,8
BERAUN-ERRETERIA	39	0	0,0
BERGARA	80	5	6,3
BERMEO	205	22	10,7
BIDEBIETA	23	1	4,3
BOLUETA-SAGARMINAGA	68	4	5,9
BOMBERO ETXANIZ	443	36	8,1
CASCO VIEJO (BILBAO)	270	41	15,2
CASCO VIEJO (VITORIA-GASTEIZ)	266	29	10,9
DEBA	26	2	7,7
DEUSTO	232	11	4,7
DUMBOA	87	3	3,4
DURANGO	245	18	7,3
EGIA	69	7	10,1

EIBAR	140	13	9,3
ELGOIBAR	64	3	4,7
ERANDIO	160	11	6,9
ERMUA	178	21	11,8
ETXEBARRI	100	6	6,0
GALDAKAO	326	30	9,2
GAZALBIDE-TXAGORRITXU	295	33	11,2
GAZTELEKU	217	16	7,4
GERNIKA	106	2	1,9
GERNIKALDEA	80	8	10,0
GORLIZ-PLENTZIA	83	3	3,6
GROS	97	11	11,3
HERNANI-URNIETA-ASTIGARRAGA	108	3	2,8
HONDARRIBIA	49	1	2,0
IBARRA	41	6	14,6
INDAUTXU	224	19	8,5
INTXAURRONDO	41	3	7,3
IRÚN-CENTRO	151	7	4,6
IZTIETA-ERRETERIA	90	7	7,8
JAVIER SÁENZ DE BURUAGA	114	6	5,3
KARMELO	117	12	10,3
KUETO	107	16	15,0
LA HABANA	216	12	5,6
LA MERCED/MIRIBILLA	282	29	10,3
LA PAZ	198	4	2,0
LA PEÑA	98	2	2,0
LAKUA-ARRIAGA	226	10	4,4
LAKUABIZKARRA	516	12	2,3
LAS ARENAS	241	16	6,6
LASARTE-USURBIL	71	5	7,0
LAZKAO	31	7	22,6
LEGAZPI	29	2	6,9
LEIOA	214	9	4,2
LEKEITIO	33	1	3,0
LEZO-SAN JUAN	35	8	22,9
LLANADA ALAVESA	141	18	12,8
LLODIO	194	14	7,2
LOIOLA	26	1	3,8
LUTXANA	122	8	6,6
MARKINA-XEMEIN	29	3	10,3
MARKONZAGA	155	11	7,1
MINA DEL MORRO	98	10	10,2
MIRIBILLA/LA MERCED	282	29	10,3
MONTAÑA ALAVESA	29	2	6,9
MUNGIA	146	2	1,4

NORTE-LEGUTIO	37	2	5,4
NORTE-ZUIA	55	2	3,6
OIARTZUN	28	1	3,6
OLAGUIBEL	602	52	8,6
OLARIZU	215	12	5,6
ONDARRETA	149	12	8,1
ONDARROA	28	3	10,7
OÑATI	55	4	7,3
ORDIZIA	97	26	26,8
ORTUELLA	57	1	1,8
OTXARKOAGA	96	10	10,4
PARTE VIEJA	50	2	4,0
PASAIA ANTXO	17	1	5,9
PASAIA SAN PEDRO	31	1	3,2
PORTUGALETE-BUENAVISTA	147	4	2,7
PORTUGALETE-CASTAÑOS	131	3	2,3
PORTUGALETE-REPELEGA	175	6	3,4
REKALDE	393	32	8,1
RIOJA ALAVESA	143	11	7,7
RONTEGI	87	6	6,9
SALBURUA	213	8	3,8
SAN ADRIÁN	145	12	8,3
SAN IGNACIO	262	23	8,8
SAN MARTÍN	811	72	8,9
SAN VICENTE	327	45	13,8
SANSOMENDI	168	9	5,4
SANTURTZI-CENTRO-MAMARIGA	142	8	5,6
SANTURTZI-KABIEZES	297	22	7,4
SANTUTXU-SOLOKOETXE	150	7	4,7
SODUPE-GÜEÑES	92	4	4,3
SOPELANA	230	10	4,3
TOLOSA	140	21	15,0
TORREKUA	82	13	15,9
TRAPAGARAN	139	9	6,5
TXORIERRI	228	18	7,9
TXURDINAGA	311	30	9,6
URBAN	142	7	4,9
VALLE DE LENIZ	74	7	9,5
VALLES ALAVESES I	36	0	0,0
VALLES ALAVESES II	30	0	0,0
VILLABONA	86	9	10,5
ZABALGANA	302	4	1,3
ZABALLA	115	5	4,3
ZALLA	149	14	9,4
ZARAMAGA	172	17	9,9

ZARAUTZ-ORIO-AIA	241	24	10,0
ZORROZA- ALONSOTEGI	122	9	7,4
ZUAZO	167	7	4,2
ZUMAIA-ZESTOA-GETARIA	71	8	11,3
ZUMARRAGA	80	9	11,3
ZURBARAN	156	17	10,9

HILDAKO KASU POSITIBOAK EUSKADIN HERIOTZA DATAREN ARABERA /
CASOS POSITIVOS FALLECIDOS EN EUSKADI POR FECHA DE FALLECIMIENTO
 Ekainaren 15era arteko heriotzak / Fallecidos hasta el 15 de junio

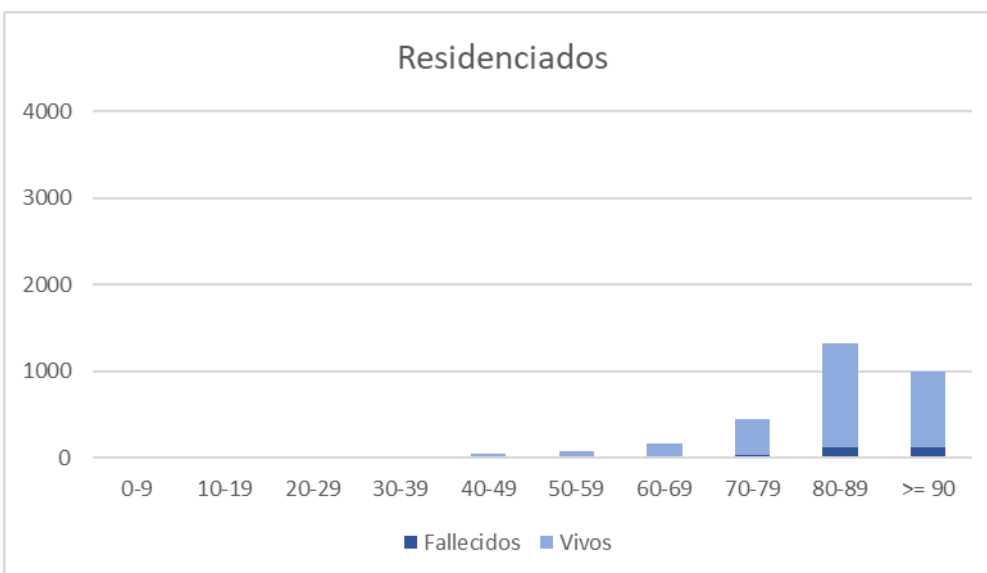
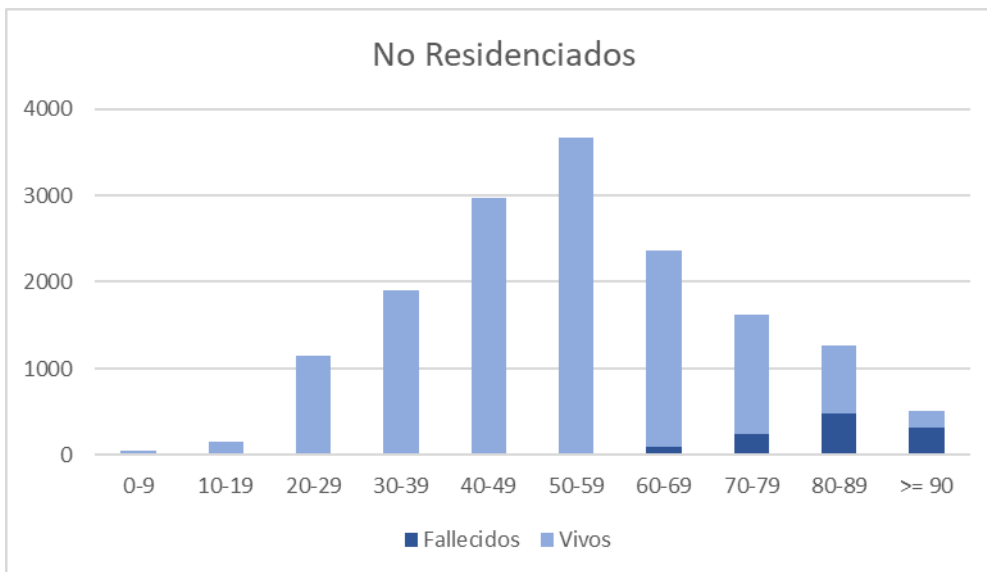


HILDAKO KASU POSITIBOAK EUSKADIN HERIOTZA DATAREN ARABERA / CASOS POSITIVOS FALLECIDOS EN EUSKADI POR FECHA DE FALLECIMIENTO

Ekainaren 15era arteko heriotzak / Fallecidos hasta el 15 de junio

Martxoa/ Marzo	Hildakoak/ Fallecidos	Apirila/ Abril	Hildakoak/ Fallecidos	Maiatza/ Mayo	Hildakoak/ Fallecidos	Ekaina/ Junio	Hildakoak/ Fallecidos
1-mar.	0	1-abr.	45	1-may.	12	1-jun.	4
2-mar.	0	2-abr.	31	2-may.	15	2-jun.	7
3-mar.	0	3-abr.	49	3-may.	12	3-jun.	4
4-mar.	1	4-abr.	51	4-may.	13	4-jun.	5
5-mar.	0	5-abr.	45	5-may.	16	5-jun.	5
6-mar.	0	6-abr.	44	6-may.	6	6-jun.	4
7-mar.	2	7-abr.	41	7-may.	10	7-jun.	2
8-mar.	2	8-abr.	40	8-may.	10	8-jun.	3
9-mar.	1	9-abr.	51	9-may.	8	9-jun.	1
10-mar.	1	10-abr.	34	10-may.	10	10-jun.	3
11-mar.	5	11-abr.	41	11-may.	9	11-jun.	2
12-mar.	4	12-abr.	34	12-may.	9	12-jun.	2
13-mar.	5	13-abr.	42	13-may.	1	13-jun.	3
14-mar.	5	14-abr.	34	14-may.	5	14-jun.	2
15-mar.	11	15-abr.	33	15-may.	3		
16-mar.	5	16-abr.	26	16-may.	8		
17-mar.	11	17-abr.	38	17-may.	3		
18-mar.	19	18-abr.	26	18-may.	5		
19-mar.	16	19-abr.	23	19-may.	6		
20-mar.	16	20-abr.	17	20-may.	5		
21-mar.	21	21-abr.	28	21-may.	5		
22-mar.	22	22-abr.	18	22-may.	6		
23-mar.	18	23-abr.	14	23-may.	3		
24-mar.	25	24-abr.	15	24-may.	10		
25-mar.	34	25-abr.	16	25-may.	5		
26-mar.	27	26-abr.	9	26-may.	4		
27-mar.	29	27-abr.	14	27-may.	2		
28-mar.	39	28-abr.	20	28-may.	4		
29-mar.	39	29-abr.	11	29-may.	3		
30-mar.	36	30-abr.	11	30-may.	3		
31-mar.	38			31-may.	5		

**TEST POSITIBODUN HILDAKOAK POPULAZIO OROKORREAN ETA EGOITZETAN /
 POSITIVOS FALLECIDOS EN POBLACIÓN GENERAL Y RESIDENCIADOS**
 Maiatzaren 22ra arteko heriotzak / Fallecidos hasta el 22 de mayo



Edad	No residenciados			Residenciados		
	Vivos	Fallecidos	Positivos	Vivos	Fallecidos	Positivos
0-9	56	0	56	0	0	0
10-19	155	0	155	0	0	0
20-29	1139	2	1141	6	0	6
30-39	1901	4	1905	10	0	10
40-49	2958	10	2968	50	0	50
50-59	3647	23	3670	75	4	79
60-69	2270	93	2363	152	11	163
70-79	1389	239	1628	414	39	453
80-89	790	482	1272	1202	129	1331
>= 90	198	313	511	876	128	1004

**TEST POSITIBODUNEN OSPITALERATZEAK POPULAZIO OROKORREAN ETA EGOITZETAN /
INGRESOS DE POSITIVOS EN POBLACIÓN GENERAL Y RESIDENCIADOS
Maiatzaren 22ra arteko heriotzak / Fallecidos hasta el 22 de mayo**

	Egoitzetan bizi direnak / Residenciados (N = 3096)			Egoitzetan bizi ez direnak/ No residenciados (N = 15674)	
	Ospitaleratze gabe/ Sin ingreso	Ospitalean ingresatuak/ Ingresados en hospital	Beste zentru batean ingresatuak/ Ingresados en otro centro	Ospitaleratze gabe/ Sin ingreso	Ospitalean ingresatuak/ Ingresados en hospital
Guztira / Total	(N = 2096)	(N = 570)	(N = 430)	(N = 10711)	(N = 4963)
Sexua /Sexo					
Gizonak /Hombres	551 (26,29 %)	213 (37,37 %)	143 (33,26 %)	3.489 (32,57 %)	2.837 (57,16 %)
Emakumeak / Mujeres	1.545 (73,71 %)	357 (62,63 %)	287 (66,74 %)	7.222 (67,43 %)	2.126 (42,84 %)
Adina / Edad					
≤ 9	0 (0,00 %)	0 (0,00 %)	0 (0,00 %)	52 (0,49 %)	4 (0,08 %)
10 – 19	0 (0,00 %)	0 (0,00 %)	0 (0,00 %)	133 (1,24 %)	22 (0,44 %)
20 – 29	2 (0,10 %)	1 (0,18 %)	3 (0,70 %)	1067 (9,97 %)	74 (1,49 %)
30 – 39	6 (0,29 %)	0 (0,00 %)	4 (0,93 %)	1701 (15,89 %)	204 (4,11 %)
40 – 49	36 (1,72 %)	6 (1,05 %)	8 (1,86 %)	2469 (23,06 %)	499 (10,05 %)
50 – 59	48 (2,29 %)	20 (3,51 %)	11 (2,56 %)	2841 (26,54 %)	829 (16,70 %)
60 – 69	100 (4,77 %)	36 (6,32 %)	27 (6,28 %)	1335 (12,47 %)	1028 (20,71 %)
70 – 79	308 (14,69 %)	91 (15,96 %)	54 (12,56 %)	492 (4,60 %)	1136 (22,89 %)
80 – 89	885 (42,22 %)	258 (45,26 %)	188 (43,72 %)	378 (3,53 %)	894 (18,01 %)
≥ 90	711 (33,92 %)	158 (27,72 %)	135 (31,40 %)	238 (2,22 %)	273 (5,50 %)

*Osasun sistema publikoko datuak bakarrik / Sólo datos del sistema público de salud.

	Egoitzetan bizi direnak / Residenciados (N = 3096)	Egoitzetan bizi ez direnak/ No residenciados (N = 15674)
Ospitalean ingresatuak/Ingresados en hospital	570 (18,41 %)	4963 (31,66 %)
Alta jasotakoak / Recibieron el alta	525 (92.11 %)	4786 (96.43 %)
Ospitalean egindako egunak / Días de ingreso (Media, DE)	10.70 (9.01)	10.02 (9.55)
ZIUn ingresatuak / Ingresados en UCI	11 (1.93 %)	470 (9.47 %)
ZIUn egindako egunak / Días de ingreso en UCI (Media, DE)	12.10 (11.35)	15.45 (14.39)

*Osasun sistema publikoko datuak bakarrik / Sólo datos del sistema público de salud.