

KORONABIRUSAREN EGOERA EPIDEMIOLOGIKOA EUSKADIN (COVID-19) SITUACIÓN EPIDEMIOLÓGICA DEL CORONAVIRUS (COVID-19) EN EUSKADI

-- RESULTADOS DE TESTS VALIDADOS EL 21/12/2020--

Osasun Sailburuordetza / Viceconsejería de Salud
COVID Informazio Zerbitzua / Servicio de Información COVID

OPEN DATA:

Informe honetan argitaratzen diren datu guztiak hurrengo webgunean dituzue eskuragarri. / Todos los datos publicados en este informe están disponibles en la siguiente página web.

<https://opendata.euskadi.eus/catalogo/-/evolucion-del-coronavirus-covid-19-en-euskadi/>

TXOSTENEAN ORAIN ARTE ARAZTU EDO ZUZENDU DIREN AKATSAK ERRORES DEPURADOS O CORREGIDOS HASTA LA FECHA EN EL INFORME

Txosten honen informazioa etengabe berrikusten eta arazten ari da. Baliteke, gardentasunaren mesedetan, akats puntualen bat egotea, gerora zuzenduko dena.

La información de este informe está continuamente siendo revisada y depurada. En aras de la transparencia puede que haya algún error puntual que se corregirá posteriormente.

ARAZTU EDO ZUZENDU DIREN AKATSAK	ERRORES DEPURADOS O CORREGIDOS
Egunero desadostasun txikiak zuzentzen dira bizilekuaren eta testa eskatzen den lurralde historikoaren artean.	Cada día se corrigen pequeñas discrepancias entre el lugar de residencia y el territorio histórico desde donde se solicita el test.

KORONABIRUSAREN EGOERA EPIDEMIOLOGIKOA EUSKADIN (COVID-19) SITUACIÓN EPIDEMIOLÓGICA DEL CORONAVIRUS (COVID-19) EN EUSKADI

-- RESULTADOS DE TESTS VALIDADOS EL 21/12/2020--

	PCR	Antigeno	Guztira
Egindako test diagnostiko kopurua / Número de test diagnósticos realizados:	5.222	2.438	7.660
Emaizta positibo kopurua / Número de resultados positivos:	128	179	307
Emaizta positiboen ehunekoa / Porcentaje de test PCR positivos:	2,5%	7,3%	4,0%

TEST DIAGNOSTIKOA EGITEKO ARRAZOA EMAITZA POSITIBOA DUTEN KASUETAN/ MOTIVO DE REALIZACIÓN DEL TEST DIAGNÓSTICO EN CASOS CON RESULTADO POSITIVO

	Kontaktua izatea / Ser contacto *	Sintomak izatea / Ser sintomáticos *	Beste arrazoi bat / Otro motivo *
15/12	45,7%	31,8%	22,5%
16/12	47,3%	31,9%	20,8%
17/12	47,1%	30,4%	22,5%
18/12	47,1%	30,2%	22,7%
19/12	45,4%	30,8%	23,8%
20/12	42,1%	30,8%	27,0%
21/12	41,4%	31,4%	27,2%

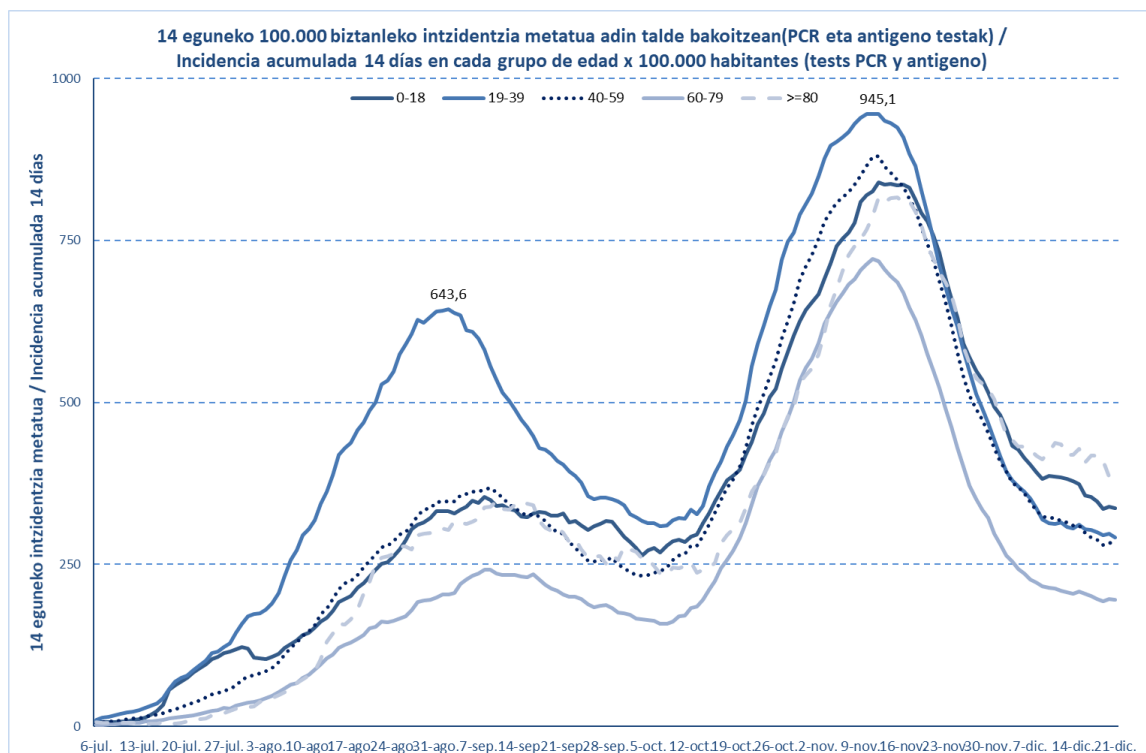
*Azken 7 egunetako emaitzen batzbestekoa / Media de los resultados de los últimos 7 días.

KASU POSITIBO BERRIAK HERRIALDE HISTORIKOAREN ARABERA / NUEVOS CASOS POSITIVOS SEGÚN SU TERRITORIO HISTÓRICO

	Kasu positibo kopurua / Número de casos positivos	100.000 biztanleko 14 eguneko inzidentzia tasa metatua/ Tasa de incidencia acumulada en 14 días por 100.000 habitantes	Tasen arrazoa/ Razón de tasas I(D)/I(D-7)
Araba	61	373,82	0,96
Bizkaia	141	236,16	0,90
Gipuzkoa	103	306,05	0,92
Otros	2		
Euskadi	307	281,72	0,92

**KASU POSITIBO BERRIAK ADIN-TARTEKA /
NUEVOS CASOS POSITIVOS POR GRUPOS DE EDAD**

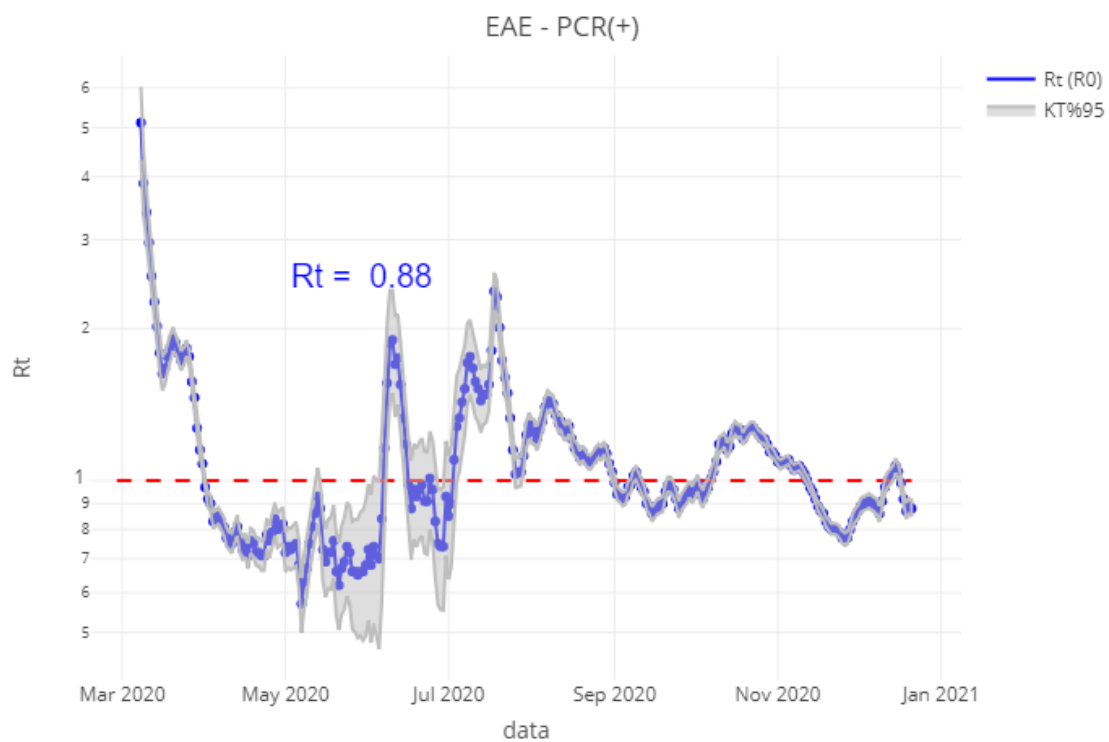
	Kasu positibo kopurua / Número de casos positivos	100.000 biztanleko 14 eguneko intzidentzia tasa metatua / Tasa de incidencia acumulada en 14 días por 100.000 habitantes	Tasen arrazoia / Razón de tasas I(D)/I(D-7)
0-18	67	336,71	0,89
19-39	62	291,48	0,95
40-64	128	276,49	0,92
65-79	30	171,32	0,94
>=80	20	376,44	0,90
>=65	50	237,70	0,92



	Kasu positibo kopurua / Número de casos positivos	100.000 biztanleko 14 eguneko intzidentzia tasa metatua / Tasa de incidencia acumulada en 14 días por 100.000 habitantes	Tasen arrazoia / Razón de tasas I(D)/I(D-7)
0-2	6	201,74	0,96
3-5	4	183,42	0,74
6-12	33	374,70	0,89
13-16	13	439,59	0,88
17-18	11	379,27	0,99

OINARRIZKO BIRSORKUNTZA TASA / NÚMERO REPRODUCTIVO BÁSICO

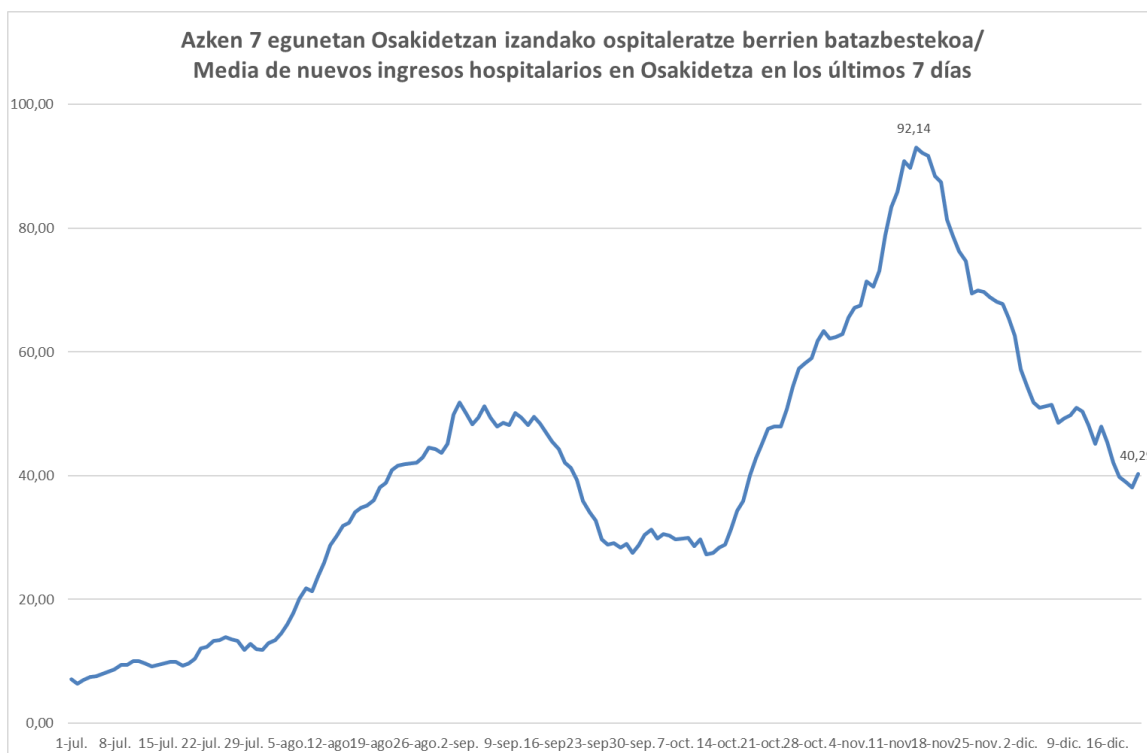
	Euskadi (%95 IC)	Araba	Bizkaia	Gipuzkoa
15/12	1,07 (1,03; 1,11)	1,13	1,03	1,09
16/12	1,04 (1,01; 1,08)	1,07	1,00	1,09
17/12	0,99 (0,95; 1,02)	0,98	0,97	1,03
18/12	0,92 (0,88; 0,95)	0,88	0,91	0,95
19/12	0,87 (0,84; 0,90)	0,83	0,86	0,91
20/12	0,89 (0,86; 0,92)	0,88	0,86	0,93
21/12	0,88 (0,85; 0,92)	0,86	0,86	0,91



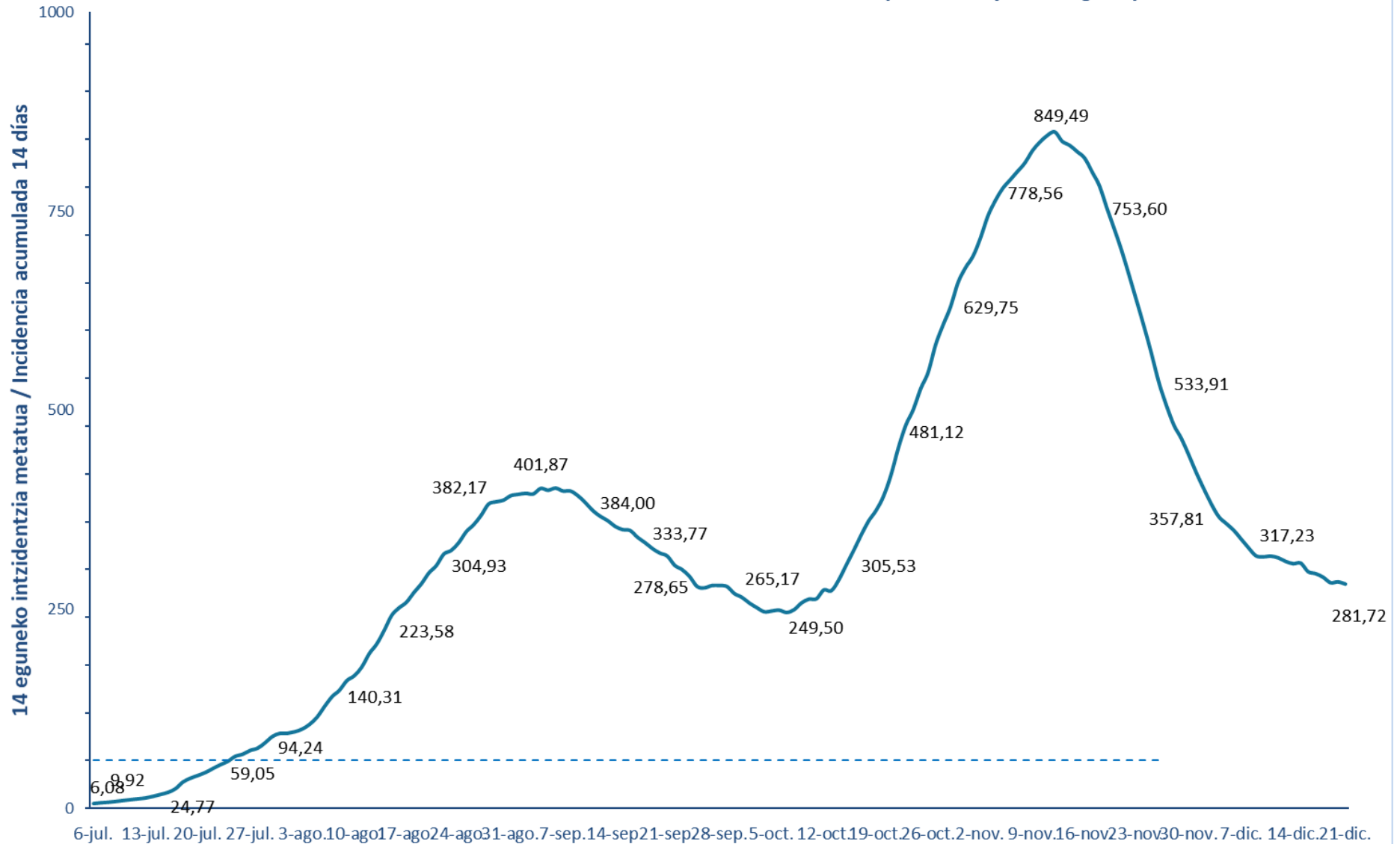
**BALIABIDE ASISTENTZIALEN ERABILERA /
UTILIZACIÓN DE LOS RECURSOS ASISTENCIALES**

	ZIUn ospitaleratuak Osakidetzan/ Ingresados en UCI en Osakidetza	Ospitaleratze berriak Osakidetzan/ Nuevos ingresos en planta en Osakidetza *	Osakidetzan ospitaleratuta daudenak / Ingresados en planta en Osakidetza *
08/12	125	38	388
09/12	116	54	390
10/12	117	65	406
11/12	112	63	394
12/12	116	32	376
13/12	112	26	375
14/12	101	38	355
15/12	99	58	344
16/12	98	36	335
17/12	98	42	315
18/12	100	47	300
19/12	98	26	302
20/12	97	20	317
21/12	92	53	323

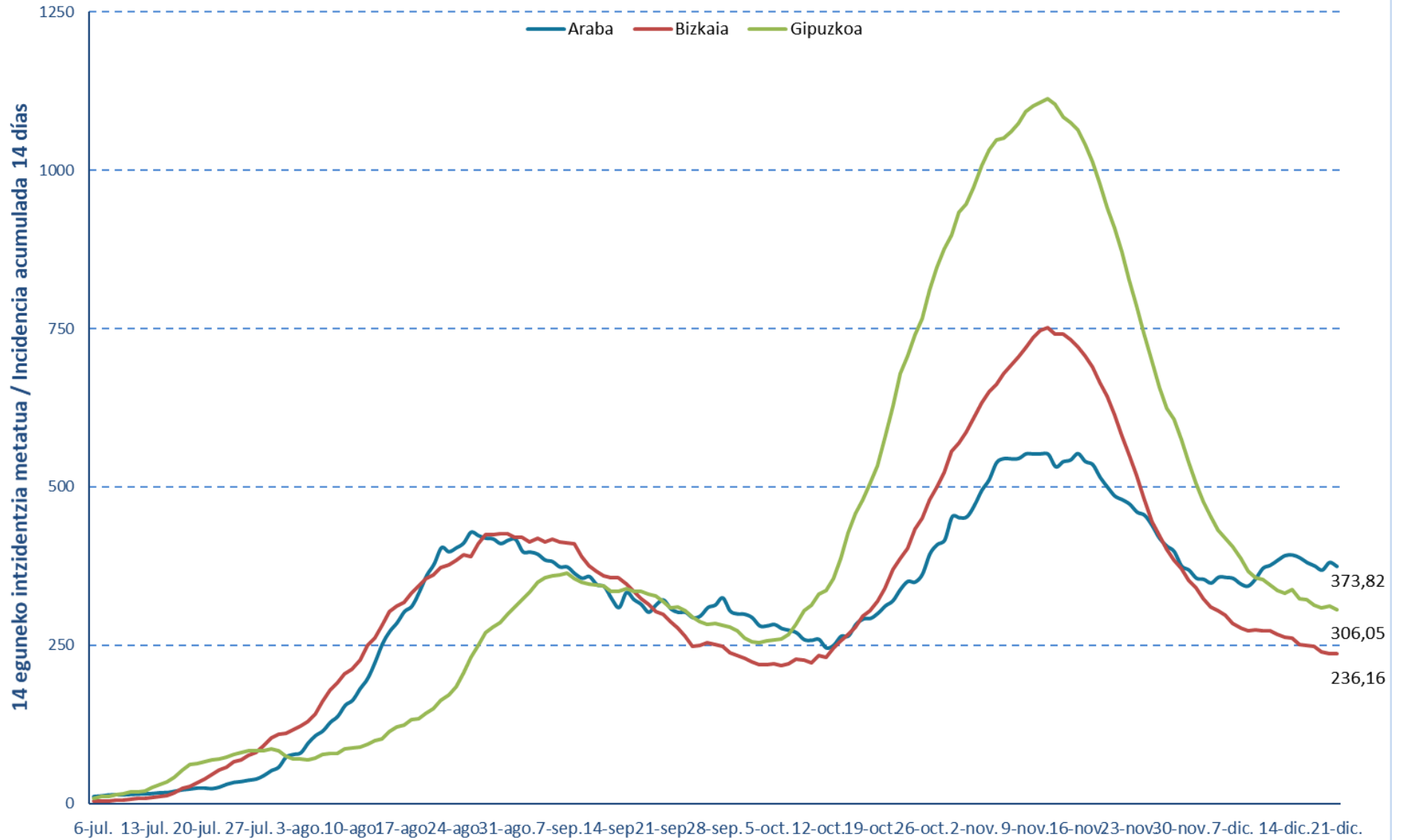
*Antigeno testen sarreraren ondorioz ospitaleratzeen zenbaketa egiteko erabilitako irizpideetan aldaketak egitea erabaki da. Irizpide berriak erabiliz zuzendu dira datuak 10/11-tik aurrera. / Con la introducción de los test de antígenos se ha considerado conveniente modificar el criterio relativo a la contabilidad de las personas ingresadas en planta. Se muestran los datos corregidos con los nuevos criterios desde el 10/11.

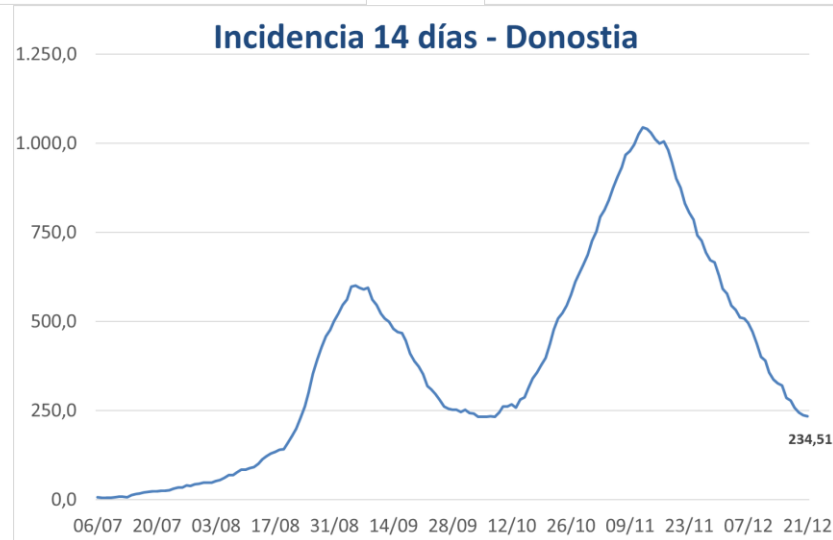


14 eguneko 100.000 biztanleko intzidentzia metatua Euskadin (PCR eta antigeno testak) /
Incidencia acumulada 14 días en Euskadi x 100.000 habitantes (tests PCR y de antígeno)



14 eguneko 100.000 biztanleko intzidentzia metatua Lurralde Historiko bakoitzean (PCR eta antigeno testak) /
Incidencia acumulada 14 días en cada Territorio Histórico x 100.000 habitantes (tests PCR y de antígeno)





**PCR POSITIBO BERRIAK EUSKADIKO UDALERRIETAN /
NUEVOS POSITIVOS PCR EN LOS MUNICIPIOS DE EUSKADI**

Alfabetoz ordenatuta./ Ordenado alfabéticamente.

UDALERRIA / MUNICIPIO	15/12	16/12	17/12	18/12	19/12	20/12	21/12	Tasa**	I(D)/I(D-7)**
Agurain/Salvatierra	0	1	0	0	0	1	3	113,29	0,46
Alegría-Dulantzi	1	0	0	2	0	0	1	520,33	1,23
Amurrio	4	2	1	0	0	0	0	297,53	1,11
Añana	0	0	2	0	0	0	0	2150,54	1,33
Aramaio	3	2	1	0	1	0	0	664,01	1,00
Armiñón	0	0	0	0	0	0	0	0,00	0,00
Arraia-Maeztu	0	0	0	2	0	1	0	819,67	1,50
Arratzua-Ubarrundia	0	0	0	0	0	0	0	96,81	0,33
Artziniega	0	0	0	0	0	0	0	0,00	-
Asparrena	0	0	0	0	0	0	0	124,30	0,40
Ayala/Aiara	1	1	0	0	0	1	2	379,18	1,57
Baños de Ebro/Mañueta	0	0	0	0	0	0	0	309,60	1,00
Barrundia	0	0	0	0	0	0	0	105,82	1,00
Berantevilla	0	0	0	0	0	0	0	0,00	0,00
Bernedo	0	0	0	0	0	0	0	0,00	-
Campezo/Kanpezu	0	0	0	0	0	0	0	0,00	0,00
Elburgo/Burgelu	0	0	0	0	0	0	0	0,00	-
Elciego	0	0	0	0	0	0	0	0,00	0,00
Elvillar/Bilar	0	0	0	0	0	0	0	281,69	0,33
Erriberagoitia/Ribera Alta	0	0	0	0	0	0	0	0,00	0,00
Harana/Valle de Arana	0	0	0	0	0	0	0	0,00	-
Iruña Oka/Iruña de Oca	2	2	1	3	0	0	0	996,02	0,46
Iruraiz-Gauna	0	0	0	0	0	0	0	0,00	-
Kripan	0	0	0	0	0	0	0	0,00	-
Kuartango	0	0	0	0	0	0	0	0,00	-
Labastida/Bastida	1	1	0	0	0	0	2	469,17	1,75
Lagrán	0	0	0	0	0	0	0	0,00	-
Laguardia	0	1	0	0	0	0	0	64,56	-
Lanciego/Lantziego	0	0	0	0	0	0	0	0,00	-
Lantarón	0	0	0	0	0	0	0	106,16	0,33
Lapuebla de Labarca	0	0	0	0	0	0	0	0,00	0,00
Laudio/Llodio	2	1	3	1	2	0	0	81,77	1,07
Legutio	0	1	0	0	0	1	0	389,97	0,70
Leza	0	0	0	0	0	0	0	0,00	-
Moreda de Álava/Moreda Araba	0	0	0	0	0	0	0	0,00	-
Navaridas	0	0	0	0	0	0	0	0,00	-
Okondo	0	0	0	0	0	0	0	0,00	0,00

Oyón-Oion	0	0	0	0	0	0	0	57,19	0,15
Peñacerrada-Urizaharra	0	0	0	0	0	0	0	696,86	0,50
Ribera Baja/Erribera Beitia	0	0	0	0	0	0	0	239,23	0,50
Samaniego	0	0	0	0	0	0	0	0,00	-
San Millán/Donemiliaga	0	0	0	0	0	0	0	135,69	0,50
Urkabustaiz	1	0	0	0	0	0	0	139,37	0,67
Valdegavía/Gaubea	0	1	0	0	0	0	0	93,55	-
Villabuena de Álava/Eskuernaga	0	0	0	0	0	0	0	0,00	-
Vitoria-Gasteiz	86	65	67	63	56	83	53	416,82	1,01
Yécora/Iekora	0	0	0	0	0	0	0	0,00	0,00
Zalduondo	0	0	0	0	0	0	0	0,00	-
Zambrana	0	0	0	0	0	0	0	0,00	-
Zigoitia	2	0	3	0	2	0	0	876,17	1,15
Zuia	1	1	0	0	0	1	0	803,38	0,95
ARABA	104	79	78	71	61	88	61	373,82	0,96

Abadiño	1	0	1	1	6	1	1	168,94	0,76
Abanto y Ciérvana-Abanto Zierbena	1	1	2	4	0	1	0	211,06	0,49
Ajangiz	0	0	0	0	0	0	0	0,00	-
Alonsotegi	0	0	1	0	0	0	1	140,25	0,80
Amorebieta-Etxano	7	5	5	5	1	0	2	345,21	0,73
Amoroto	0	0	0	0	0	0	0	0,00	-
Arakaldo	0	0	0	0	0	0	0	0,00	0,00
Arantzazu	0	0	0	0	0	0	0	265,25	0,50
Areatza	1	0	0	0	0	0	0	164,61	0,33
Arrankudiaga	1	0	0	0	0	0	0	490,68	1,25
Arratzu	0	0	0	0	0	0	0	0,00	-
Arrieta	0	0	0	0	0	0	0	0,00	-
Arrigorriaga	3	1	6	3	10	6	3	513,38	1,00
Artea	0	0	0	0	0	0	0	0,00	-
Artzentales	0	0	0	0	0	0	0	0,00	-
Atxondo	0	0	0	0	0	1	0	212,16	0,60
Aulesti	0	0	0	0	0	0	0	0,00	-
Bakio	0	2	0	0	0	0	0	341,04	0,82
Balmaseda	1	0	0	0	0	0	0	52,67	0,44
Barakaldo	25	28	19	24	12	15	16	330,97	0,98
Barrika	0	0	1	0	1	1	0	196,34	-
Basauri	10	9	9	3	4	2	7	201,42	0,98
Bedia	0	0	0	0	0	0	0	94,88	1,00
Berango	1	1	0	0	0	0	0	82,99	0,75
Bermeo	2	1	1	4	4	4	2	266,59	1,32
Berriatua	0	0	0	0	0	0	0	0,00	0,00
Berriz	1	0	0	0	0	0	0	63,82	0,60

Bilbao	79	51	73	109	49	52	66	304,28	0,94
Busturia	0	0	0	0	0	0	0	62,23	1,00
Derio	1	2	1	2	0	0	1	154,51	1,25
Dima	0	0	0	0	0	0	1	139,76	2,00
Durango	2	2	1	2	4	3	0	108,71	0,68
Ea	0	0	0	0	0	0	0	0,00	0,00
Elantxobe	0	0	0	0	0	0	0	276,24	0,25
Elorrio	2	1	1	1	1	0	0	268,78	0,67
Erandio	2	1	4	3	1	2	1	102,89	0,74
Ereño	0	0	0	0	0	0	0	0,00	-
Ermua	4	2	4	0	1	0	3	286,80	0,53
Errigoiti	0	0	0	0	0	0	0	0,00	-
Etxebarri	1	1	4	2	1	0	0	176,40	0,65
Etxebarria	0	0	0	0	0	0	0	0,00	-
Forua	3	0	0	0	0	0	0	1200,87	1,22
Fruiz	0	0	0	0	0	0	0	0,00	0,00
Galdakao	7	1	2	4	5	2	5	159,92	1,47
Galdames	0	1	2	0	0	0	1	598,09	5,00
Gamiz-Fika	0	0	1	0	0	0	1	145,56	0,40
Garai	0	0	0	0	0	0	0	0,00	-
Gatika	0	0	0	0	0	0	0	121,36	0,33
Gautegiz Arteaga	0	0	0	0	0	0	0	0,00	0,00
Gernika-Lumo	6	2	0	0	2	0	2	221,23	1,23
Getxo	9	16	9	14	5	3	4	201,07	0,87
Gizaburuaga	0	0	0	0	0	0	0	0,00	-
Gordexola	0	0	0	0	0	0	0	116,01	0,67
Gorliz	0	0	0	0	0	0	0	68,67	0,67
Güeñes	0	0	0	0	0	0	0	0,00	0,00
Ibarrangelu	0	0	0	0	0	0	0	0,00	-
Igorre	0	3	3	0	0	0	0	504,44	1,05
Ispaster	0	0	0	0	0	0	0	0,00	-
Iurreta	1	0	1	0	0	0	0	271,08	1,11
Izurtza	0	0	0	0	0	0	0	0,00	-
Karrantza Harana/Valle de Carranza	0	0	0	0	0	0	0	0,00	0,00
Kortezubi	1	0	0	0	0	0	0	228,83	-
Lanestosa	0	0	0	0	0	0	0	0,00	-
Larrabetzu	0	0	0	0	0	0	0	48,71	0,50
Laukiz	0	0	0	1	0	0	2	257,51	-
Leioa	9	2	6	0	1	1	0	166,73	0,80
Lekeitio	1	2	3	3	2	0	1	179,41	3,25
Lemoa	0	1	0	0	0	0	0	138,50	1,00
Lemoiz	0	0	0	0	0	0	0	80,78	0,20
Lezama	0	0	0	1	0	0	0	83,93	0,50

Loiu	1	0	0	0	0	0	1	84,93	1,00
Mallabia	0	0	0	0	0	0	0	0,00	0,00
Mañaria	0	0	0	0	0	0	0	0,00	-
Markina-Xemein	0	0	0	0	0	0	0	20,15	0,33
Maruri-Jatabe	0	0	0	0	1	0	0	431,03	1,33
Mendata	0	0	0	0	0	0	0	0,00	-
Mendexa	0	0	0	0	0	0	0	0,00	-
Meñaka	0	0	0	0	0	0	0	420,76	0,75
Morga	0	0	0	0	0	0	0	255,75	1,00
Mundaka	0	0	0	0	0	0	2	162,69	0,27
Mungia	1	2	1	2	3	2	0	184,45	0,65
Munitibar-Arbatzegi Gerrikaitz	0	0	0	0	0	0	0	0,00	-
Murueta	0	0	0	0	1	0	0	328,95	-
Muskiz	4	7	5	1	2	0	1	496,24	1,68
Muxika	1	0	0	1	0	0	0	202,43	3,00
Nabarniz	0	0	0	0	0	0	0	0,00	-
Ondarroa	1	0	1	1	0	0	0	81,49	0,41
Orozko	0	1	0	0	0	0	0	76,54	1,00
Ortuella	0	1	1	0	0	3	0	143,71	0,86
Otxandio	0	0	0	0	0	1	0	373,97	1,00
Plentzia	2	0	1	1	0	0	0	275,04	1,33
Portugalete	9	1	2	2	1	4	2	103,92	0,83
Santurtzi	20	12	9	6	5	5	4	267,02	1,02
Sestao	2	5	2	3	0	3	7	176,82	0,84
Sondika	0	2	0	1	0	0	0	200,49	1,00
Sopela	0	3	0	1	0	2	1	193,09	0,96
Sopuerta	0	0	0	0	0	0	0	81,04	0,33
Sukarrieta	0	0	0	0	0	0	0	0,00	-
Trucios-Turtzioz	0	0	0	0	0	0	1	195,31	-
Ubide	0	0	0	0	0	0	0	564,97	1,00
Ugao-Miraballes	1	0	3	0	0	2	0	315,99	0,76
Urduliz	1	1	1	0	1	0	0	279,46	0,86
Urduña/Orduña	0	1	2	0	0	0	0	70,19	3,00
Valle de Trápaga-Trapagaran	0	3	1	5	2	2	1	252,63	0,91
Zaldibar	2	0	0	0	0	0	0	130,89	1,00
Zalla	0	1	2	0	0	0	0	94,81	0,53
Zamudio	3	0	0	0	1	0	1	213,81	0,78
Zaratamo	0	0	0	0	0	0	0	122,62	0,40
Zeanuri	0	0	0	0	0	0	0	0,00	0,00
Zeberio	1	1	0	2	0	0	0	657,28	0,39
Zierbena	0	0	2	0	0	0	0	133,96	-
Ziortza-Bolibar	0	0	0	0	0	0	0	0,00	-
BIZKAIA	231	177	193	212	127	118	141	236,16	0,90

Abaltzisketa	0	0	0	0	0	0	0	0,00	-
Aduna	0	1	0	0	0	2	0	1875,00	1,13
Aia	0	0	0	0	0	2	0	300,30	1,20
Aizarnazabal	0	0	0	0	0	0	0	0,00	-
Alegia	0	0	1	1	0	1	0	456,88	0,80
Albiztur	0	0	0	0	0	0	0	0,00	-
Alkiza	0	0	0	0	0	0	0	0,00	-
Altzaga	0	1	0	0	0	0	0	531,91	-
Altzo	0	0	0	0	0	0	0	0,00	-
Amezketza	0	0	0	0	2	0	0	882,03	1,14
Andoain	1	5	5	8	1	1	1	207,43	2,82
Anoeta	1	0	1	0	0	0	0	540,28	1,00
Antzuola	0	0	3	0	0	0	0	227,17	1,25
Arama	0	1	0	0	0	0	0	990,10	1,00
Aretxabaleta	24	2	10	1	0	4	2	859,40	2,03
Arrasate/Mondragón	42	14	38	19	22	10	5	1115,24	1,05
Asteasu	0	0	0	0	0	0	0	64,52	1,00
Astigarraga	1	0	1	0	1	0	0	355,99	1,05
Ataun	1	1	0	0	2	2	2	916,91	1,78
Azkoitia	7	6	0	8	2	9	0	417,05	1,72
Azpeitia	13	4	18	4	3	8	0	750,58	1,27
Baliarrain	0	0	0	0	0	0	0	662,25	1,00
Beasain	9	6	6	2	5	5	8	687,24	1,14
Beizama	0	0	0	0	0	0	0	0,00	0,00
Belauntza	0	0	0	0	0	0	0	0,00	-
Berastegi	0	1	0	0	0	0	0	189,93	0,33
Bergara	13	6	4	6	1	2	1	406,56	1,07
Berrobi	0	0	0	0	0	0	0	0,00	-
Bidania-Goiatz	0	0	1	0	0	0	0	179,53	-
Deba	1	0	2	2	1	0	0	202,02	0,92
Donostia / San Sebastián	44	26	36	14	16	26	32	234,51	0,72
Eibar	7	6	5	2	6	2	5	367,03	0,78
Elduain	0	0	0	0	0	0	0	0,00	-
Elgeta	0	0	1	0	0	0	0	263,39	0,43
Elgoibar	2	1	3	1	5	0	4	250,32	1,04
Errenteria	14	6	5	17	11	13	8	328,84	1,22
Errezil	0	0	0	0	0	0	0	0,00	-
Eskoriatza	4	1	3	1	2	0	1	492,00	0,95
Ezkio-Itsaso	0	0	0	0	0	0	0	310,56	0,50
Gabiria	0	0	0	0	0	0	0	0,00	-
Gaintza	0	0	0	0	0	0	0	0,00	-
Gaztelu	0	0	0	0	0	0	0	602,41	0,33
Getaria	0	0	1	0	0	0	0	140,55	0,44

Hernani	3	1	1	0	1	2	1	124,92	0,60
Hernalde	0	0	0	0	0	0	0	0,00	-
Hondarribia	4	4	2	5	0	1	2	206,65	1,06
Ibarra	1	2	0	0	0	0	0	211,37	0,64
Idiazabal	2	0	0	1	1	1	1	293,13	2,33
Ikaztegieta	0	0	0	0	0	0	0	0,00	0,00
Irun	15	5	4	4	3	6	6	166,95	0,68
Irura	0	0	0	0	0	1	0	110,44	1,00
Itsasondo	0	0	0	0	0	0	0	0,00	0,00
Larraul	0	1	0	0	0	0	0	406,50	-
Lasarte-Oria	5	2	1	3	3	2	7	270,92	0,81
Lazkao	0	0	0	2	4	0	3	252,30	1,27
Leaburu	0	0	0	0	0	0	0	0,00	-
Legazpi	1	5	2	0	1	2	1	237,25	0,91
Legorreta	0	0	1	0	0	1	0	268,64	2,00
Leintz Gatzaga	0	0	0	0	0	0	0	400,00	0,50
Lezo	1	1	2	0	0	0	0	147,49	0,75
Lizartza	0	0	0	0	0	0	0	0,00	-
Mendaro	0	1	0	0	0	0	0	233,75	0,71
Mutiloa	0	0	0	0	0	0	0	0,00	-
Mutriku	0	1	0	0	0	1	1	206,22	0,65
Oiartzun	0	0	1	5	0	0	2	106,27	0,79
Olaberría	0	0	0	0	0	0	0	218,82	1,00
Oñati	4	1	3	5	1	6	0	317,04	0,97
Ordizia	7	5	9	9	3	2	2	712,14	0,97
Orendain	0	0	1	3	0	0	0	1980,20	-
Orexa	0	0	0	0	0	0	0	0,00	-
Orio	0	0	1	1	3	0	0	214,49	1,18
Ormaiztegi	0	0	0	0	0	1	1	231,66	3,00
Pasaia	2	1	4	0	1	1	1	185,51	0,58
Segura	1	1	0	0	3	0	0	1510,18	0,85
Soraluze-Placencia de las Armas	0	0	4	1	0	0	0	177,80	1,40
Tolosa	0	1	0	5	0	2	0	114,17	0,58
Urnietá	0	0	0	0	0	0	0	113,09	0,70
Urretxu	1	4	1	0	1	0	0	279,33	1,06
Usurbil	0	1	0	0	1	0	0	79,14	0,33
Villabona	0	0	0	0	0	0	1	237,05	0,93
Zaldibia	1	1	1	2	2	1	1	981,60	1,78
Zarautz	4	6	3	2	3	6	2	304,71	0,89
Zegama	2	1	0	0	0	0	0	261,10	4,00
Zerain	0	0	0	1	1	0	0	751,88	-
Zestoa	2	0	0	0	0	2	1	286,98	1,38
Zizurkil	0	0	0	1	0	0	0	99,04	0,75

Zumaia	0	3	4	0	0	1	0	162,85	1,33
Zumarraga	3	2	2	2	0	3	1	317,40	1,00
GIPUZKOA	243	138	191	138	112	129	103	306,05	0,92

OTROS	4	2	3	2	0	4	2		
--------------	---	---	---	---	---	---	---	--	--

*14 eguneko tasa 100.000 biztanleko. Tasak kalkulatzeko EUSTATen Biztanleen Udal-Erroldaren Estatistikan 2019ko urtarrilaren 1erako argitaratutako biztanleria hartzen da. / Tasa de 14 días por 100.000 habitantes. Las tasas se calculan con respecto a la población publicada por EUSTAT en la Estadística Municipal de Habitantes para el 1 de enero del 2019. https://eu.eustat.eus/bankupx/pxweb/eu/euskara/-/PX_2212_ep06b.px

** Inzidentzia tasen arrazoiak $-I(D)/I(D-7)$ - gaurko 14 eguneko inzidentzia metatuaren tasa duela astebeteko 14 eguneko inzidentzia metatuaren tasarekin konparatzen du. Tasen arrazoiaren balioa 1en azpitik dagoenean inzidentzia tasak behera egin duela esan nahi du. Duela astebeteko inzidentzia tasa zero den kasuetan “-“ agertzen da. / La razón de tasas de incidencia $-I(D)/I(D-7)$ - compara la tasa de incidencia acumulada en 14 días a fecha de hoy, con la tasa de incidencia acumulada en 14 días de hace una semana. En caso de que el valor de la ratio sea un valor por debajo de 1, significa que la incidencia ha disminuido. Cuando la tasa de incidencia de hace una semana es cero se indica con “-“.

+ Semaforoa 14 eguneko inzidentzia tasaren arabera 5.000 biztanletik gorako udalerrietan: berdez < 60, horiz 60-299, laranja 300-499 eta gorri >=500. / Semaforo según la tasa de incidencia acumulada en 14 días en los municipios de más de 5.000 habitantes: en verde <60, en amarillo 60-299, en naranja 300-499 y en rojo >= 50

**PCR POSITIBO BERRIAK EUSKADIKO OSASUN EREMUETAN /
NUEVOS POSITIVOS PCR EN LAS ZONAS DE SALUD DE EUSKADI**

Alfabetoz ordenatuta./ Ordenado alfabéticamente.

OSASUN-EREMUAK/ZONAS DE SALUD	15/12	16/12	17/12	18/12	19/12	20/12	21/12	Tasa**	I(D)/I(D-7)**
Abetxuko	2	1	0	0	1	3	0	416,56	1,33
Aranbizkarra I	5	3	2	3	1	5	4	357,71	1,10
Aranbizkarra II	0	2	1	2	3	5	0	281,67	0,81
Casco Viejo (Vitoria)	5	9	4	5	3	2	2	362,00	0,96
Gazalbide Txagorritxu	1	6	4	3	5	10	3	376,97	1,28
La Habana	2	0	1	0	2	2	2	182,78	0,79
Lakua - Arriaga	6	1	1	5	1	1	2	348,59	0,83
Lakuabizkarra	11	9	13	8	11	13	10	516,66	1,08
Llanada Alavesa	1	2	0	2	0	1	6	232,95	0,82
Montaña alavesa	0	0	0	2	0	1	0	274,47	1,20
Norte-Villarreal	0	1	0	0	1	2	0	329,18	0,70
Norte-Zuya	3	1	3	0	2	1	0	620,44	0,92
Olaguibel	5	5	9	10	2	8	7	293,73	1,02
Olarizu	8	6	1	1	1	3	4	332,61	1,06
Salburua	12	6	5	9	4	5	3	428,37	1,21
San Martín	10	7	14	4	8	10	3	396,04	1,02
Sansomendi	1	2	3	5	1	1	1	473,37	0,92
Valles Alaveses I	3	3	3	3	0	0	0	865,43	0,55
Valles Alaveses II	0	1	0	0	0	0	0	167,79	0,22
Zabalgana	11	3	5	2	7	7	10	441,29	0,83
Zaramaga	5	3	3	5	4	6	0	396,63	1,04
OSI ARABA	91	71	72	69	57	86	57	381,19	0,95
Rioja	1	1	0	0	0	0	2	110,24	0,48
OSI ARABAKO ERRIOXA	1	1	0	0	0	0	2	110,24	0,48
Desierto / Urban	1	0	3	2	1	0	2	281,31	0,82
La Paz	3	3	3	3	1	1	2	163,07	0,78
Lutxana	2	5	0	0	0	2	1	232,08	1,55
Rontegi	5	0	1	6	4	0	4	404,54	1,10
San Vicente	5	7	6	8	1	4	1	364,27	1,01
Sestao Kueto	2	2	1	1	0	1	1	155,75	1,23
Sestao Markonzaga	0	3	1	2	0	2	6	190,68	0,74
Zaballa C.S.	3	8	4	3	1	3	3	533,37	1,11
Zuazo	5	5	2	2	3	5	3	287,99	0,87
OSI BARAKALDO SESTAO	26	33	21	27	11	18	23	286,06	0,96
Abadiño-Elorrio-Berriz	8	1	2	2	7	2	1	180,86	0,72
Aiala	5	3	3	0	0	1	2	225,18	1,23
Amorebieta	7	5	5	5	1	0	2	333,11	0,73
Arratia	1	4	3	0	0	0	1	240,23	0,89
Arrigorriaga	6	2	7	6	9	8	2	414,73	1,03

Basauri-Ariz	3	5	5	2	4	2	5	172,19	0,90
Basauri-Kareaga	6	4	4	1	0	0	2	254,37	1,03
Bermeo	2	1	1	4	4	4	3	245,57	1,04
Durango	3	2	2	2	4	3	0	119,67	0,78
Etxebarri	1	1	4	2	1	0	0	195,06	0,66
Galdakao	7	1	2	4	5	2	5	151,49	1,45
Gernika	5	2	0	0	3	0	2	215,77	1,21
Gernikaldea	4	0	0	1	0	0	0	160,32	1,00
Lekeitio	1	1	3	3	2	0	1	129,16	1,63
Llodio	2	3	3	1	2	0	0	91,02	1,00
Markina - Xemein	0	0	0	0	0	0	0	15,41	0,33
Ondarroa	1	0	1	1	0	0	0	72,61	0,30
OSI BARRUALDE-GALDAKAO	62	35	45	34	42	22	26	191,95	0,92
Basurto	3	0	7	2	2	1	1	151,87	0,52
Begoña	3	2	6	3	0	0	2	278,01	0,97
Bolueta	0	0	2	6	1	1	1	228,81	0,92
Bombero Etxaniz	8	6	2	4	7	3	6	234,82	1,00
Casco Viejo (Bilbao)	2	1	0	0	1	1	2	190,81	0,50
Deusto	3	7	8	9	8	2	7	366,74	1,01
Gazteleku	1	3	2	5	4	6	3	194,38	1,05
Indautxu	1	3	4	3	0	7	2	216,15	0,91
Javier Sáenz de Buruaga	5	7	4	3	1	4	2	251,59	1,25
Karmelo	3	2	1	2	0	3	2	240,74	0,94
La Peña	2	1	5	2	2	1	4	439,71	0,50
Mina del Morro	0	3	2	2	1	2	3	298,18	1,22
Miribilla-La Merced	20	2	1	5	4	4	4	503,44	1,11
Otxarkoaga	2	1	3	6	3	0	2	301,07	1,13
Rekalde	7	3	9	12	4	5	5	362,07	0,95
San Adrián	2	4	3	1	3	3	3	348,43	1,03
San Ignacio	4	2	5	10	4	3	1	277,42	1,15
Santutxu-Solokoetxe	5	1	1	2	3	0	3	195,46	0,78
Txurdinaga	3	4	1	30	2	4	5	753,77	0,93
Zorroza	5	0	6	1	0	1	4	184,33	1,17
Zurbaran	0	0	1	1	0	0	0	113,23	0,86
OSI BILBAO-BASURTO	79	52	73	109	50	51	62	290,86	0,92
Abanto-Muskiz	8	8	7	5	2	1	1	361,54	0,93
Balmaseda	1	0	0	0	0	0	1	42,68	0,50
Buenavista	6	3	1	0	0	2	1	188,52	1,14
Güeñes	0	0	0	0	0	0	0	24,37	0,29
Ortuella	0	1	1	0	0	3	0	141,36	0,86
Portugalete - Centro	2	0	1	1	1	2	2	83,50	1,40
Portugalete-Repelega	2	0	0	1	0	1	0	74,45	0,52
Santurtzi-Centro-Mamariga	5	4	7	2	1	0	1	207,06	0,76

Santurtzi Kabiezes	11	6	4	4	4	4	1	284,36	1,16
Trapagaran	0	3	1	5	2	2	1	249,77	0,86
Zalla	0	1	4	0	0	0	1	102,48	0,60
OSI EZKERRALDEA ENKARTERRI CRUCES	35	26	26	18	10	15	9	176,40	0,88
Alango	4	4	3	3	3	0	2	254,32	1,02
Algorta	4	6	4	6	2	1	0	181,12	0,92
Astrabudua	0	0	1	0	0	1	0	66,46	0,78
Erandio	2	1	3	3	1	1	1	119,73	0,71
Gorliz - Plentzia	2	0	2	1	1	1	0	165,37	0,91
Las Arenas	5	7	5	5	0	2	2	171,43	0,79
Leioa	6	1	3	0	1	1	0	143,64	0,75
Mungia	1	3	2	3	4	2	3	196,53	0,70
Sopela	1	5	1	1	1	2	1	165,18	0,89
Txorierrri	4	2	1	3	1	0	3	126,61	0,83
OSI URIBE	29	29	25	25	14	11	12	166,94	0,83
Arrasate	53	16	40	19	22	10	5	1058,54	1,08
Bergara	13	6	9	6	1	2	1	384,76	1,06
Oñati	4	1	3	5	1	6	0	304,31	0,97
Valle de Leniz	19	3	11	2	2	4	3	578,19	1,38
OSI ALTO DEBA	89	26	63	32	26	22	9	657,98	1,10
Dumboa	7	2	3	1	2	4	0	142,43	0,70
Hondarribia	4	4	2	5	0	1	2	195,57	1,06
Irun - Centro	8	3	1	2	1	2	6	148,23	0,66
OSI BIDASOA	19	9	6	8	3	7	8	156,00	0,75
Deba	1	1	2	2	1	1	1	205,45	0,76
Eibar	6	6	3	2	3	1	5	378,01	0,83
Elgoibar	2	2	7	2	5	0	4	225,24	1,03
Ermua	4	2	4	0	1	0	3	266,67	0,52
Torrekua	1	0	1	0	3	1	1	276,75	0,69
OSI DEBABARRENA	14	11	17	6	13	3	14	278,17	0,74
Alza-Roteta	9	7	1	0	0	2	2	244,10	0,96
Amara Berri	4	5	9	3	1	7	7	236,25	0,71
Amara Centro	2	0	4	3	3	3	2	217,16	0,92
Beraun - Errenteria	6	3	2	9	8	6	3	425,64	1,44
Bidebieta	0	1	0	0	0	1	0	234,77	0,59
Egia	4	2	1	2	2	1	2	214,19	0,84
Gros	18	5	4	2	3	5	6	228,17	0,78
Hernani - Urnieta - Astigarraga	4	1	2	0	2	2	1	162,35	0,77
Intxaurreondo	1	2	4	2	0	1	6	303,79	0,69
Iztietia - Errenteria	6	2	3	8	5	6	5	249,04	1,03
Lasarte - Usurbil	5	3	1	3	4	2	7	211,23	0,72
Lezo-San Juan	1	1	2	0	0	0	1	117,08	0,77
Loiola	1	0	0	0	0	0	0	112,25	0,35

Oiartzun	0	0	1	5	0	0	2	104,41	0,79
Ondarreta	3	2	7	0	3	5	4	174,29	0,54
Parte Vieja	3	2	6	0	3	0	2	173,93	0,71
Pasai Antxo	2	2	3	1	0	2	0	353,62	0,73
Pasajes San Pedro	1	0	1	0	0	0	0	122,50	0,59
Zarautz – Orio - Aia	4	6	4	3	6	8	2	278,44	0,94
Zumaia - Zestoa - Getaria	2	3	5	0	0	3	1	176,50	1,07
OSI DONOSTIALDEA	76	47	60	41	40	54	53	219,27	0,79
Azkoitia	7	6	0	8	2	10	0	435,29	1,73
Azpeitia	13	4	18	4	3	6	0	666,03	1,26
Beasain	14	8	6	4	10	8	9	600,87	1,17
Lazkao	1	1	0	2	6	2	5	375,72	1,33
Legazpi	1	5	2	0	1	2	2	240,30	0,91
Ordizia	8	7	10	11	5	3	3	615,19	1,05
Zumarraga	4	6	4	2	1	3	1	285,13	1,06
OSI GOIERRI-ALTO UROLA	48	37	40	31	28	34	20	486,01	1,19
Alegia	0	1	4	4	2	2	0	405,10	1,23
Andoain	1	5	6	8	1	1	1	207,23	2,91
Ibarra	1	3	0	0	0	0	0	153,02	0,50
Tolosa	0	1	0	5	0	2	0	110,79	0,59
Villabona	1	2	1	1	0	3	1	257,12	1,03
OSI TOLOSALDEA	3	12	11	18	3	8	2	202,54	0,99
Otros	10	7	6	5	3	8	10		

*14 eguneko tasa 100.000 biztanleko/ Tasa de 14 días por 100.000 habitantes.

** Inzidentzia tasen arrazoiak **-I(D)/I(D-7)-** gaurko 14 eguneko inzidentzia metatuaren tasa duela astebeteko 14 eguneko inzidentzia metatuaren tasarekin konparatzen du. Tasen arrazoiaren balioa 1en azpitik dagoenean inzidentzia tasak behera egin duela esan nahi du. Duela astebeteko inzidentzia tasa zero den kasuetan “-“ agertzen da. / La razón de tasas de incidencia **-I(D)/I(D-7)-** compara la tasa de incidencia acumulada en 14 días a fecha de hoy, con la incidencia acumulada en 14 días de hace una semana. En caso de que el valor de la ratio sea un valor por debajo de 1, significa que la incidencia ha disminuido. Cuando la tasa de incidencia de hace una semana es cero se indica con “-“.

+ Semaforoa 14 eguneko inzidentzia tasaren arabera: berdez < 60, horiz 60-299, laranja 300-499 eta gorri >=500. / Semaforo según la tasa de incidencia acumulada en 14 días: en verde <60, en amarillo 60-299, en naranja 300-499 y en rojo >= 500.