

KORONABIRUSAREN EGOERA EPIDEMIOLOGIKOA EUSKADIN (COVID-19) -- 2023KO APIRILAREN 3an EGUNERATUTAKO DATUAK--

SITUACIÓN EPIDEMIOLÓGICA DEL CORONAVIRUS (COVID-19) EN EUSKADI -- DATOS ACTUALIZADOS EL 3 DE ABRIL DE 2023--

Osasun Sailburuordetza / Viceconsejería de Salud
COVID Informazio Zerbitzua / Servicio de Información COVID



ADIERAZLE NAGUSIAK --2023/04/03 INDICADORES PRINCIPALES

60 urtez gorakoen populazioa – Población de 60 o más años

Asteko positibo kopurua /
Número de positivos
semanal

166

7 eguneko inzidentzia metatuaren
tasa 100,000 biztanleko /
Tasa de incidencia acumulada en 7
días por 100,000 habitantes

25,08

7 eguneko inzidentzia tasen
arrazoia / Razón de tasas de
incidencia en 7 días

0,93

14 eguneko Inzidentzia
metatuaren tasa 100,000
biztanleko /
Tasa de incidencia acumulada en
14 días por 100,000 habitantes

51,98

14 eguneko inzidentzia tasen
arrazoia / Razón de tasas de
incidencia en 14 días

0,99

IMPACTO EN EL SISTEMA SANITARIO

Ospitaleratze berrien 7 eguneko
tasa 100,000 biztanleko /
Tasa de nuevos ingresos en
7 días por 100,000 habitantes

2,88

Ospitaleratu kopurua /
Número de personas ingresadas
en planta

70

ZIUn ospitaleratu kopurua /
Número de personas ingresadas
en UCI

0

FALLECIMIENTOS

Covid-aren ondorioz azken
asteen hildakoak / Personas
fallecidas a causa de la Covid
en la última semana

3

Pandemian hildakoak
guztira / Total de
fallecidos en pandemia

8.543

14 egunetan covidaren ondorioz
hildakoen tasa milioi bat biztanleko
/ Tasa de fallecimientos a causa del
covid en 14 días por millón de
habitantes

3,2

OPEN DATA:

Informe honetan argitaratzen diren datu guztiak hurrengo webgunean dituzue eskuragarri. / Todos los datos publicados en este informe están disponibles en la siguiente página web.

<https://opendata.euskadi.eus/catalogo/-/evolucion-del-coronavirus-covid-19-en-euskadi/>

Dokumentu honetako 100,000 biztanleko tasa guztiak kalkulatzeko EUSTATen Biztanleen Udalerroldaren Estatistikan 2022ko urtarrilaren 1erako argitaratutako biztanleria hartzen da, otsailaren 17az gozotik. / Todas las tasas por 100,000 habitantes en este documento se calculan con respecto a la población publicada por EUSTAT en la Estadística Municipal de Habitantes para el 1 de enero del 2022 desde el 17 de febrero.

https://eu.eustat.eus/bankupx/pxweb/eu/DB/-/PX_010154_cepv1_ep10b.px

TXOSTENEAN ORAIN ARTE ARAZTU EDO ZUZENDU DIREN AKATSAK ERRORES DEPURADOS O CORREGIDOS HASTA LA FECHA EN EL INFORME

Txosten honen informazioa etengabe berrikusten eta arazten ari da. Baliteke, gardentasunaren mesedetan, akats puntualen bat egotea, gerora zuzenduko dena. / La información de este informe está continuamente siendo revisada y depurada. En aras de la transparencia puede que haya algún error puntual que se corregirá posteriormente.

KORONABIRUSAREN EGOERA EPIDEMIOLOGIKOA EUSKADIN (COVID-19) -- 2023KO APIRILAREN 3an EGUNERATUTAKO DATUAK--

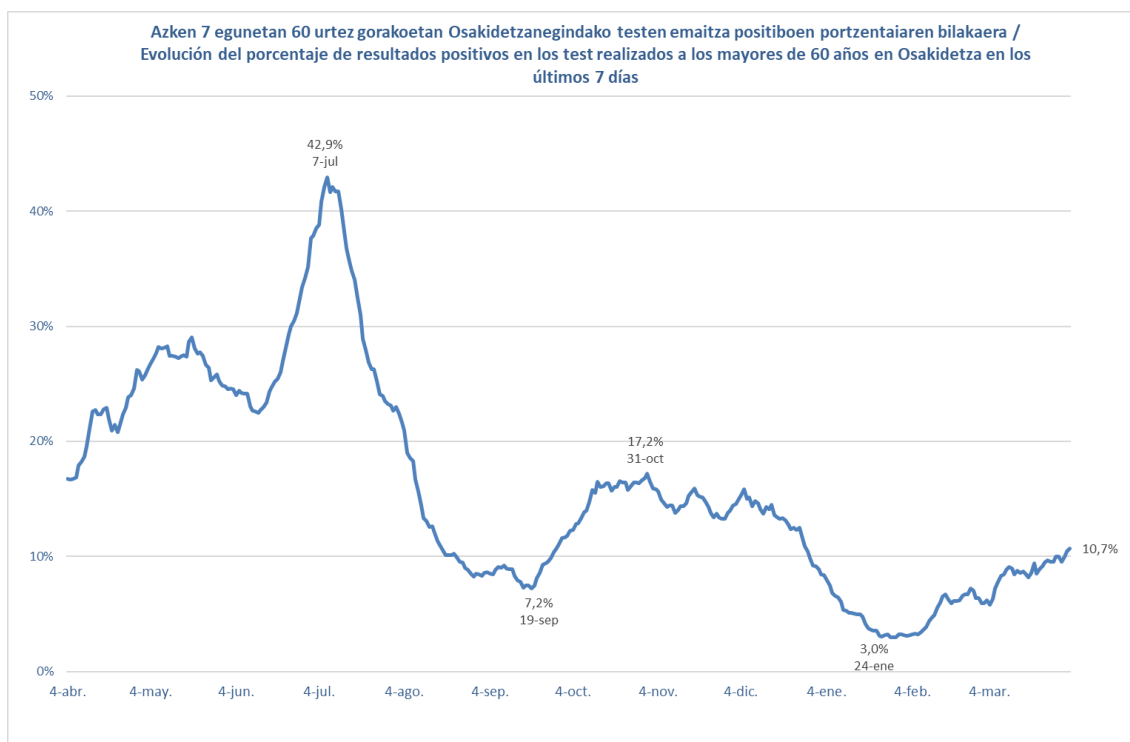
SITUACIÓN EPIDEMIOLÓGICA DEL CORONAVIRUS (COVID-19) EN EUSKADI -- DATOS ACTUALIZADOS EL 3 DE ABRIL DE 2023--

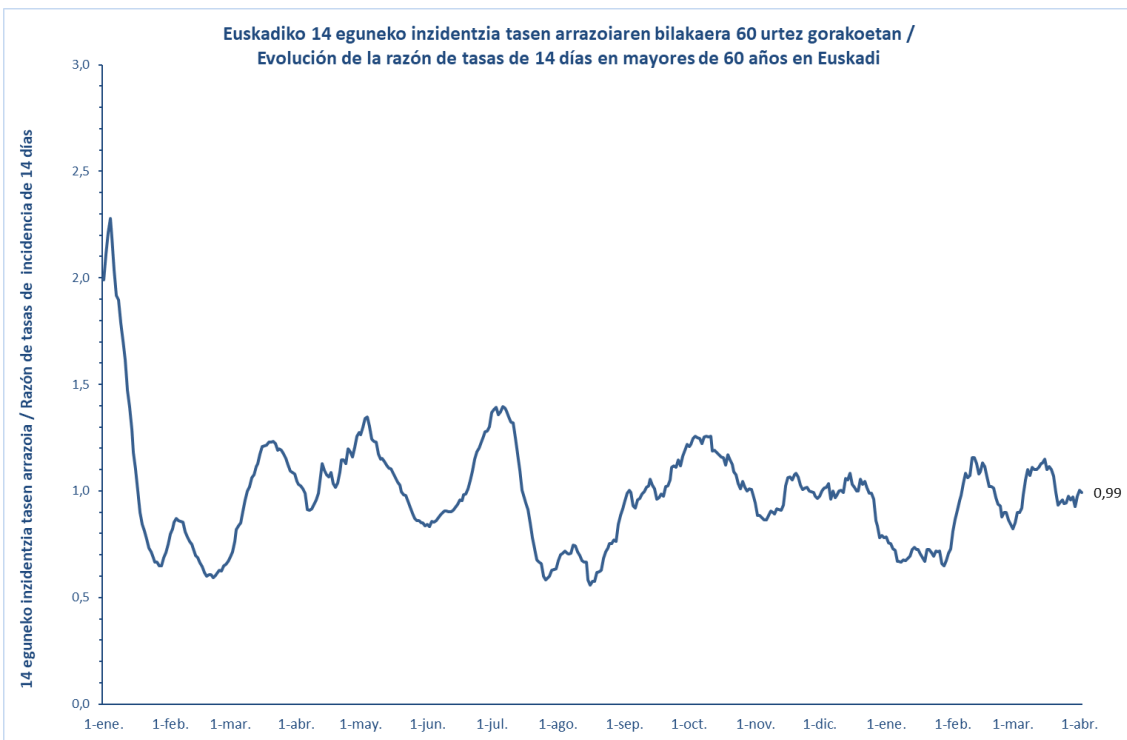
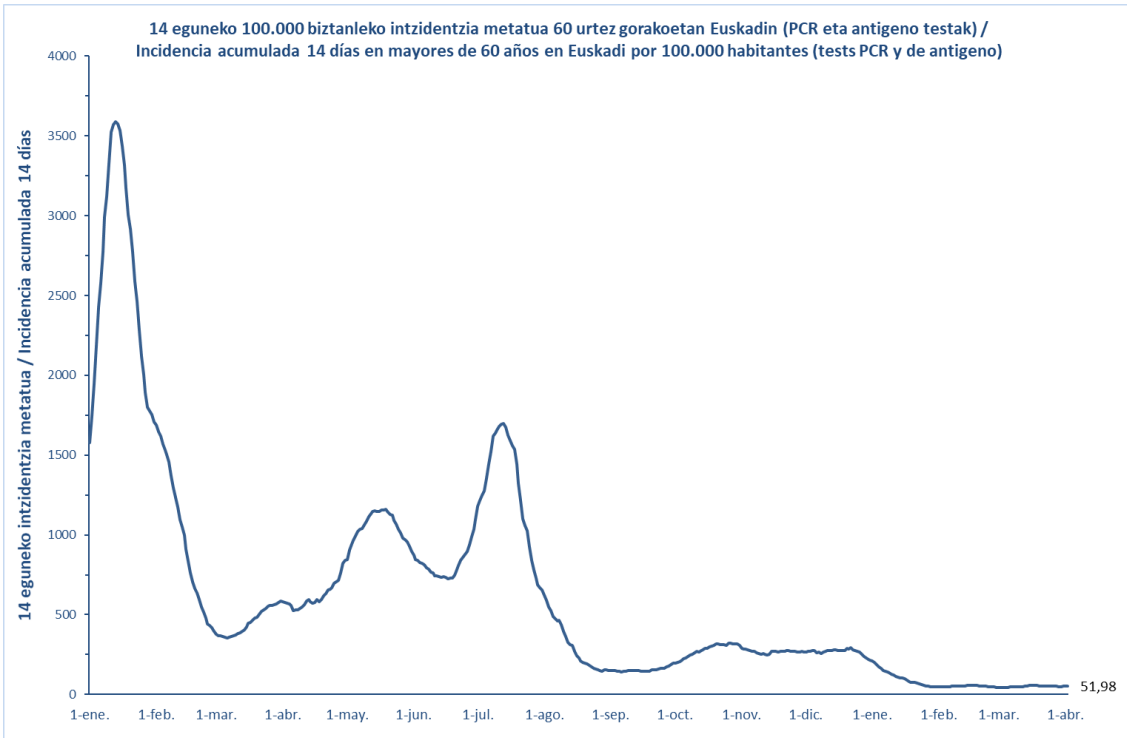
INZIDENTZIA TASA METATUA 100,000 BIZTANLEKO 60 URTETIK GORAKOETAN / TASA DE INCIDENCIA ACUMULADA POR 100,000 HABITANTES EN EN MAYORES DE 60 AÑOS

	7 eguneko inzidentzia tasa metatua 100,000 biztanleko / Tasa de incidencia acumulada de 7 días por 100,000 habitantes		14 eguneko inzidentzia tasa metatua 100,000 biztanleko / Tasa de incidencia acumulada de 14 días por 100.000 habitantes	
	Tasa	Razón	Tasa	Razón
Gaur / Hoy	25,08	0,93	51,98	0,99
Duela 7 egun / Hace 7 días	26,89	1,06	52,28	0,95
Duela 14 egun / Hace 14 días	25,38	0,85	55,30	1,10
Duela 30 egun / Hace 30 días	20,55	0,83	45,18	0,90

Tasa: Erregistratutako kasu kopurua 7 edo 14 egunetan* 100,000 / Euskadiko biztanle kopurua Eustaten arabera.
Número de casos positivos registrados en 7 o 14 días * 100,000 / La población de Euskadi según Eustat.

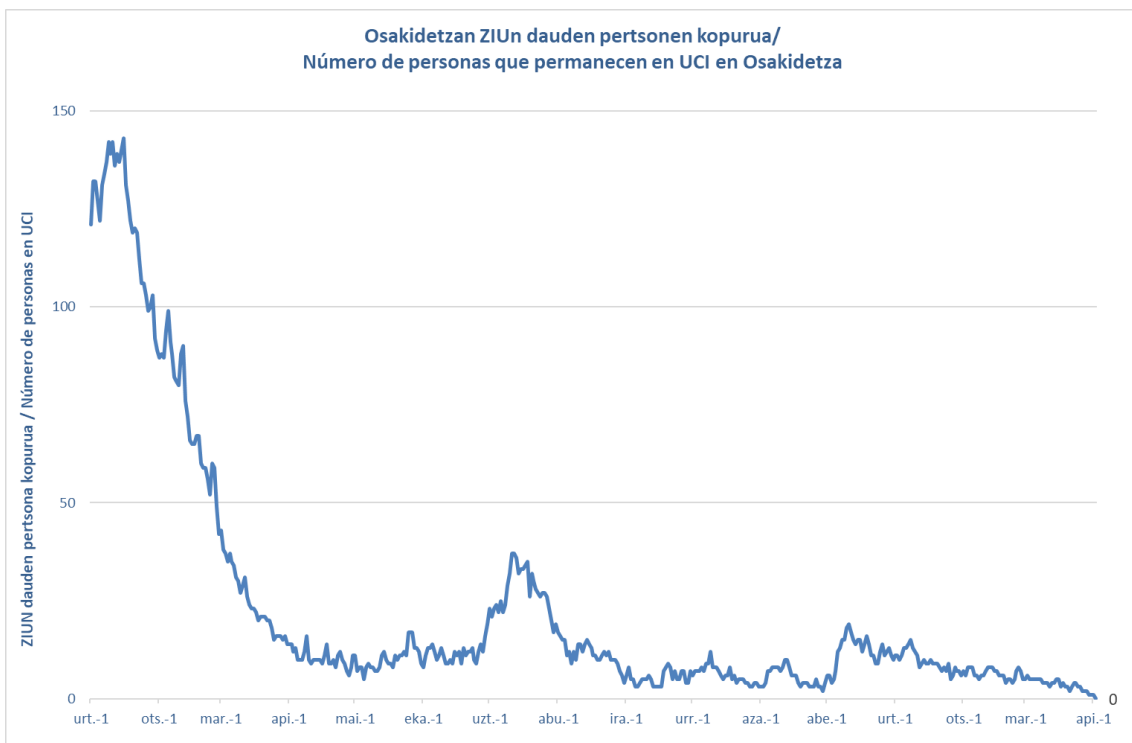
Razón: Eguneko inzidentzia tasa / 7 egun lehenagoko inzidentzia tasa
La tasa de incidencia del día / La tasa de incidencia de 7 días antes.

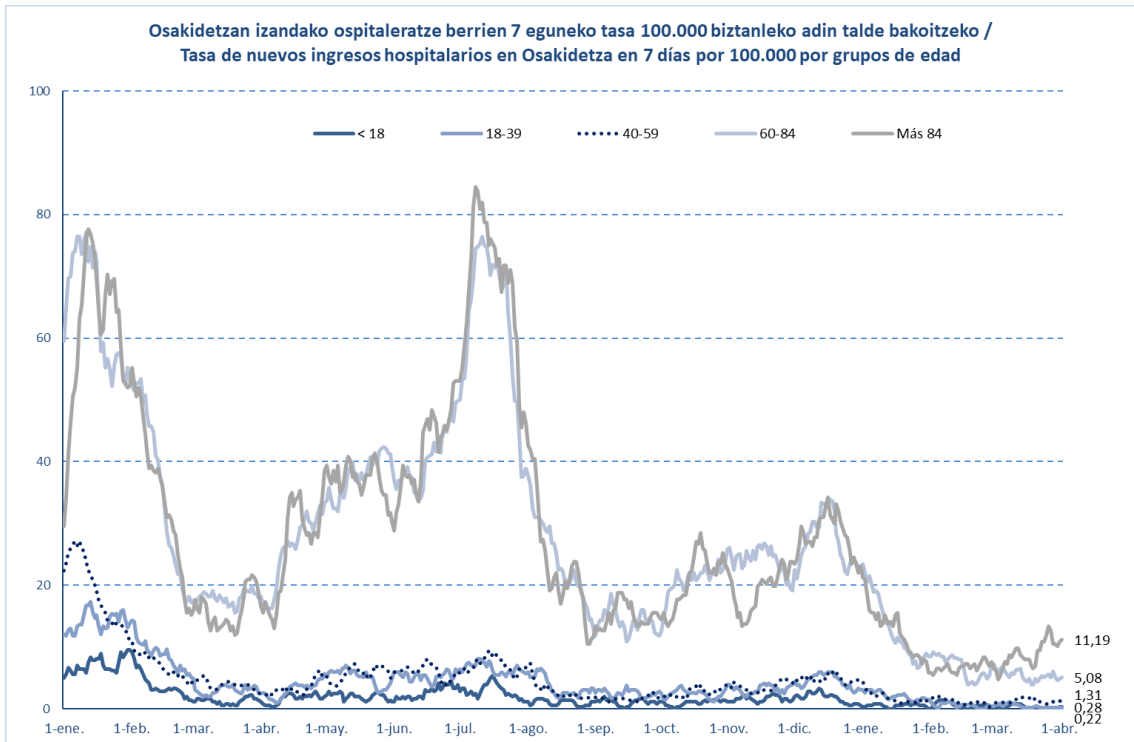
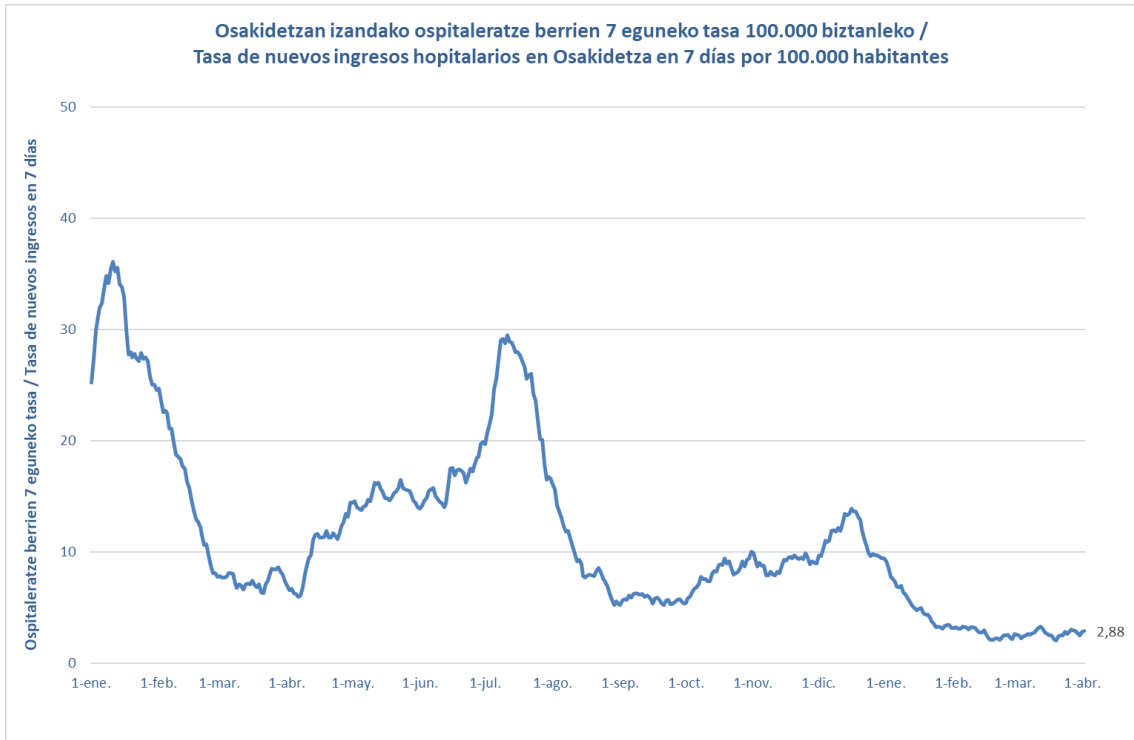




BALIABIDE ASISTENTZIALEN ERABILERA / UTILIZACIÓN DE LOS RECURSOS ASISTENCIALES

	Gaur / Hoy	Duela 7 egun / Hace 7 días	Duela 14 egun / Hace 14 días	Duela 30 egun / Hace 30 días
7 eguneko ospitaleratze berrien batzbestekoa Osakidetzan/ Media de nuevos ingresos en planta en 7 días en Osakidetza	9	9	7	8
Ospitaleratze berrien 7 eguneko tasa 100,000 biztanleko/ Tasa de nuevos ingresos en 7 días por 100,000 habitantes	2,88	2,79	2,15	2,47
Osakidetzan ospitaleratuta daudenak / Personas ingresadas en planta en Osakidetza	70	67	47	47
ZIUn ospitaleratuak Osakidetzan/ Personas ingresadas en UCI en Osakidetza	0	3	3	5





COVIDAREN ONDORIOZ HILDAKOAK / FALLECIDOS A CAUSA DE LA COVID

	Gaur / Hoy	Duela 7 egun / Hace 7 días	Duela 14 egun / Hace 14 días	Duela 30 egun / Hace 30 días
Pandemiaren hasieratik guztira hildakoen kopurua / Número acumulado de fallecidos desde el inicio de la pandemia	8.543	8.537	8.530	8.511
Azken astean hildakoen kopurua / Número de fallecidos en la última semana	6	7	10	4
Azken astean covidaren ondorioz hildakoen kopurua / Número de fallecidos a causa de la covid en la última semana	3	4	4	1
14 egunetan covidaren ondorioz hildakoen tasa milioi bat biztanleko / Tasa de fallecimientos a causa de la covid en 14 días por millón de habitantes	3,2	3,6	4,1	2,7

* Ostiraletik ostegunerako hildakoen erregistroak hartzen dira kontuan (7 egun). Hildakoen datuak heriotzaren egunaren arabera emango dira eta honenbestez baliteke aurreko asteetako datuak eguneratzea. / Se consideran los fallecimientos registrados de viernes a jueves (7 días). Los datos se muestran en función de la fecha de fallecimiento y por lo tanto puede haber actualizaciones en los datos correspondientes a las semanas previas.

**Test positibodunen azken bi hilabeteetako heriotzak hartzen dira kontutan. / Se incluyen los fallecimientos de personas con test positivos en los últimos dos meses.

