

# KORONABIRUSAREN EGOERA EPIDEMIOLOGIKOA EUSKADIN (COVID-19) SITUACIÓN EPIDEMIOLÓGICA DEL CORONAVIRUS (COVID-19) EN EUSKADI

-- RESULTADOS DE TESTS VALIDADOS EL 25/03/2021--

Osasun Sailburuordetza / Viceconsejería de Salud  
COVID Informazio Zerbitzua / Servicio de Información COVID

## OPEN DATA:

Informe honetan argitaratzen diren datu guztiak hurrengo webgunean dituzue eskuragarri. / Todos los datos publicados en este informe están disponibles en la siguiente página web.

<https://opendata.euskadi.eus/catalogo/-/evolucion-del-coronavirus-covid-19-en-euskadi/>

## TXOSTENEAN ORAIN ARTE ARAZTU EDO ZUZENDU DIREN AKATSAK ERRORES DEPURADOS O CORREGIDOS HASTA LA FECHA EN EL INFORME

Txosten honen informazioa etengabe berrikusten eta arazten ari da. Baliteke, gardentasunaren mesedetan, akats puntualen bat egotea, gerora zuzenduko dena. / La información de este informe está continuamente siendo revisada y depurada. En aras de la transparencia puede que haya algún error puntual que se corregirá posteriormente.

ARAZTU EDO ZUZENDU DIREN AKATSAK	ERRORES DEPURADOS O CORREGIDOS
Egunero desadostasun txikiak zuzentzen dira bizilekuaren eta testa eskatzen den lurralde historikoaren artean.	Cada día se corrigen pequeñas discrepancias entre el lugar de residencia y el territorio histórico desde donde se solicita el test.

## BIZI BERRI III PLANEKO ADIERAZLEAK / INDICADORES DEL PLAN BIZI BERRI III

Indicador	Balioa / Valor
-Tasa de Incidencia Acumulada en 14 días	253,76 <b>(+10,18)</b>
-Índice de reproductividad ( $R_t$ —conocida como $R_0^*$ )	1,15 <b>(+0,03)</b>
-Razón de Tasas	1,17 <b>(+0,01)</b>
-Ocupación en camas UCI	87 <b>(+4)</b>
-Tasa de Incidencia Acumulada en 14 días en mayores de 65 años.	158,20 <b>(+9,66)</b>
-Trazabilidad de los casos (últimos 7 días)	50,4 %% <b>(-0,9%)</b>

## KORONABIRUSAREN EGOERA EPIDEMIOLOGIKOA EUSKADIN (COVID-19) SITUACIÓN EPIDEMIOLÓGICA DEL CORONAVIRUS (COVID-19) EN EUSKADI

-- RESULTADOS DE TESTS VALIDADOS EL 25/03/2021--

	PCR	Antigeno	Guztira
Egindako test diagnostiko kopurua / Número de test diagnósticos realizados:	6.333	3.707	10.040
Eraitza positibo kopurua / Número de resultados positivos:	276	328	604
Eraitza positiboen ehunekoa / Porcentaje de test positivos:	4,4%	8,8%	6,0%

### TEST DIAGNOSTIKOA EGITEKO ARRAZOA EMAITZA POSITIBOA DUTEN KASUETAN/ MOTIVO DE REALIZACIÓN DEL TEST DIAGNÓSTICO EN CASOS CON RESULTADO POSITIVO

	Kontaktua izatea / Ser contacto *	Sintomak izatea / Ser sintomáticos *	Beste arrazoi bat / Otro motivo *
19/03	49,7%	37,1%	13,2%
20/03	49,8%	36,6%	13,6%
21/03	50,3%	37,1%	12,6%
22/03	50,3%	36,5%	13,2%
23/03	50,5%	36,9%	12,6%
24/03	51,3%	36,0%	12,6%
25/03	50,4%	36,9%	12,7%

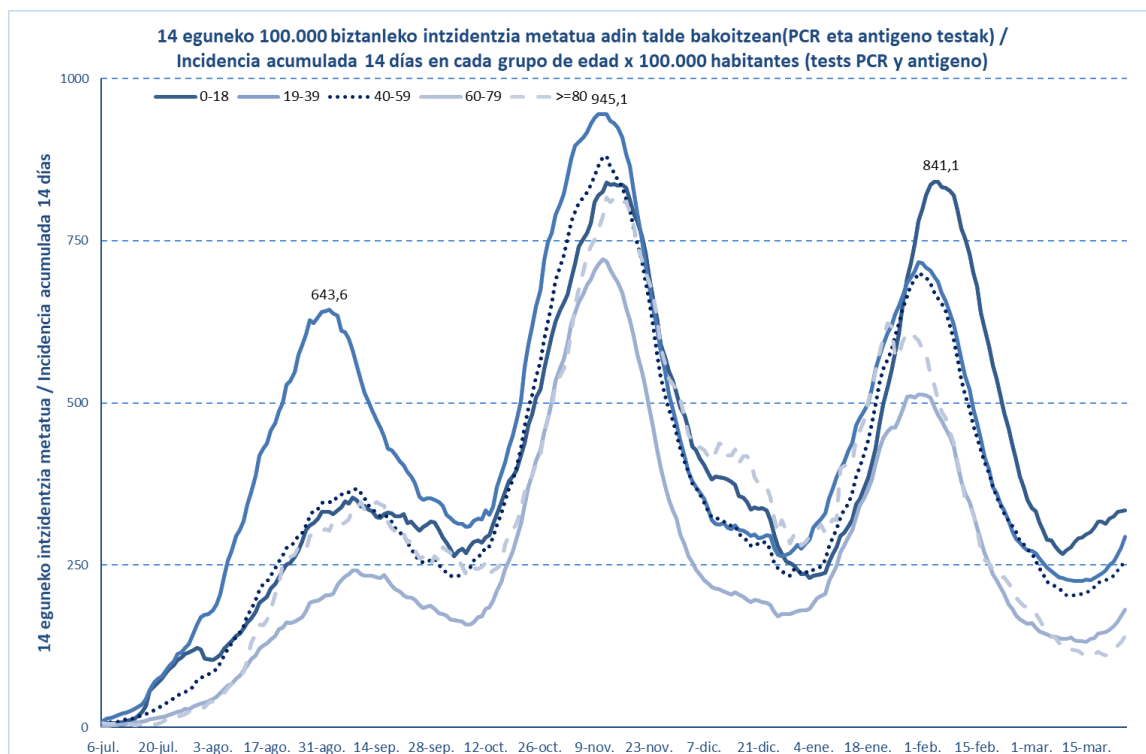
\*Azken 7 egunetako emaitzen batzbestekoa / Media de los resultados de los últimos 7 días.

### KASU POSITIBO BERRIAK HERRIALDE HISTORIKOAREN ARABERA / NUEVOS CASOS POSITIVOS SEGÚN SU TERRITORIO HISTÓRICO

	Kasu positibo kopurua / Número de casos positivos	100.000 biztanleko 14 eguneko inzidentzia tasa metatua/ Tasa de incidencia acumulada en 14 días por 100.000 habitantes	Tasen arrazoia/ Razón de tasas I(D)/I(D-7)
Araba	104	322,83	1,31
Bizkaia	293	243,59	1,14
Gipuzkoa	199	229,44	1,16
Otros	8		
Euskadi	604	253,76	1,17

## KASU POSITIBO BERRIAK ADIN-TARTEKA / NUEVOS CASOS POSITIVOS POR GRUPOS DE EDAD

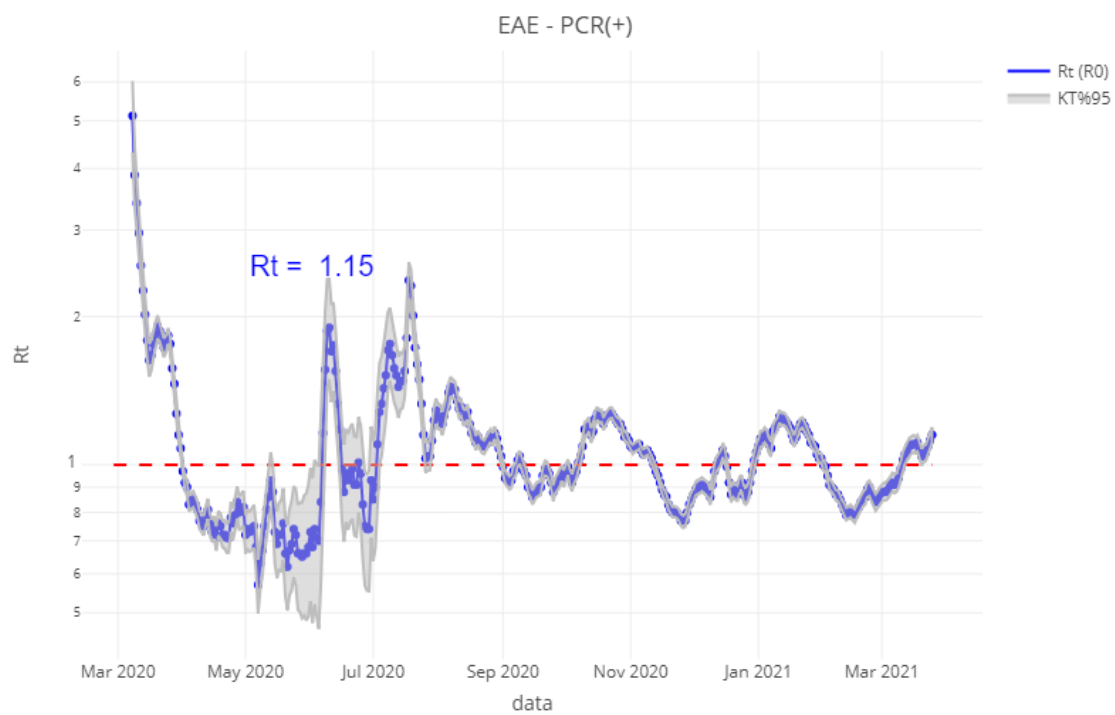
	Kasu positibo kopurua / Número de casos positivos	100.000 biztanleko 14 eguneko intzidentzia tasa metatua/ Tasa de incidencia acumulada en 14 días por 100.000 habitantes	Tasen arrazoia/ Razón de tasas I(D)/I(D-7)
0-18	104	334,09	1,05
19-39	171	293,36	1,25
40-64	233	252,77	1,18
65-79	69	166,15	1,27
>=80	26	141,56	1,21
>=65	95	158,20	1,25



	Kasu positibo kopurua / Número de casos positivos	100.000 biztanleko 14 eguneko intzidentzia tasa metatua/ Tasa de incidencia acumulada en 14 días por 100.000 habitantes	Tasen arrazoia/ Razón de tasas I(D)/I(D-7)
0-2	13	217,26	1,20
3-5	12	265,70	0,96
6-12	43	350,70	1,03
13-16	24	367,13	1,05
17-18	12	455,12	1,14

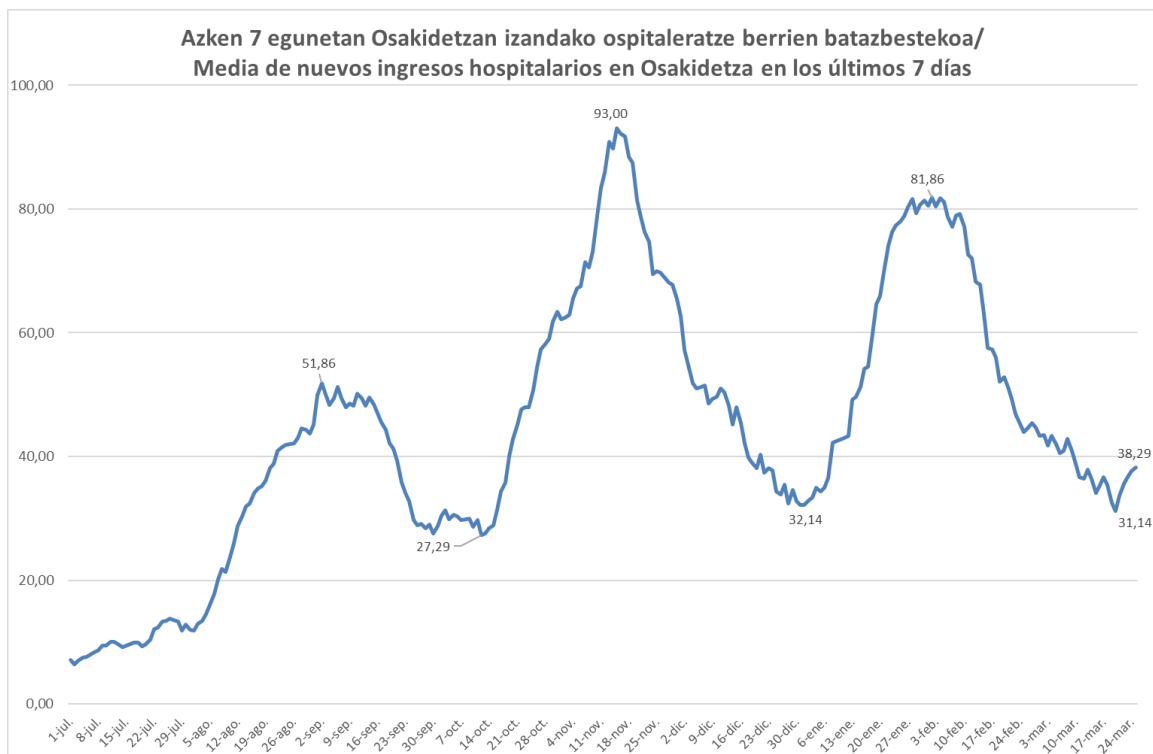
## OINARRIZKO BIRSORKUNTZA TASA / NÚMERO REPRODUCTIVO BÁSICO

	Euskadi (%95 IC)	Araba	Bizkaia	Gipuzkoa
19/03	1,07 (1,03; 1,11)	1,22	1,04	1,04
20/03	1,04 (1,00; 1,08)	1,13	1,02	1,01
21/03	1,05 (1,02; 1,09)	1,11	1,03	1,05
22/03	1,06 (1,02; 1,10)	1,12	1,04	1,05
23/03	1,06 (1,02; 1,10)	1,12	1,04	1,05
24/03	1,12 (1,08; 1,16)	1,24	1,10	1,09
25/03	1,15 (1,11; 1,19)	1,20	1,12	1,17

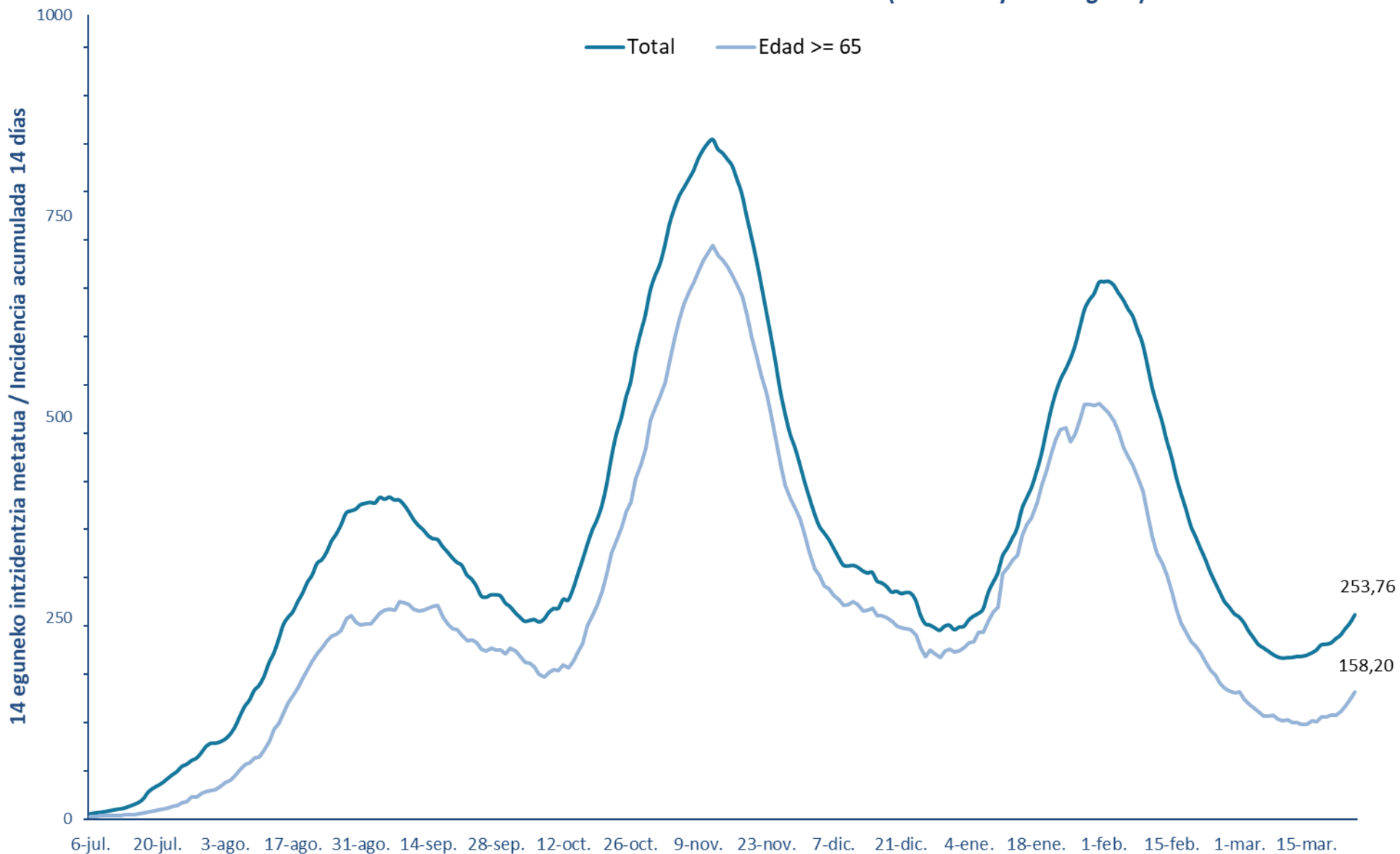


**BALIABIDE ASISTENTZIALEN ERABILERA /  
UTILIZACIÓN DE LOS RECURSOS ASISTENCIALES**

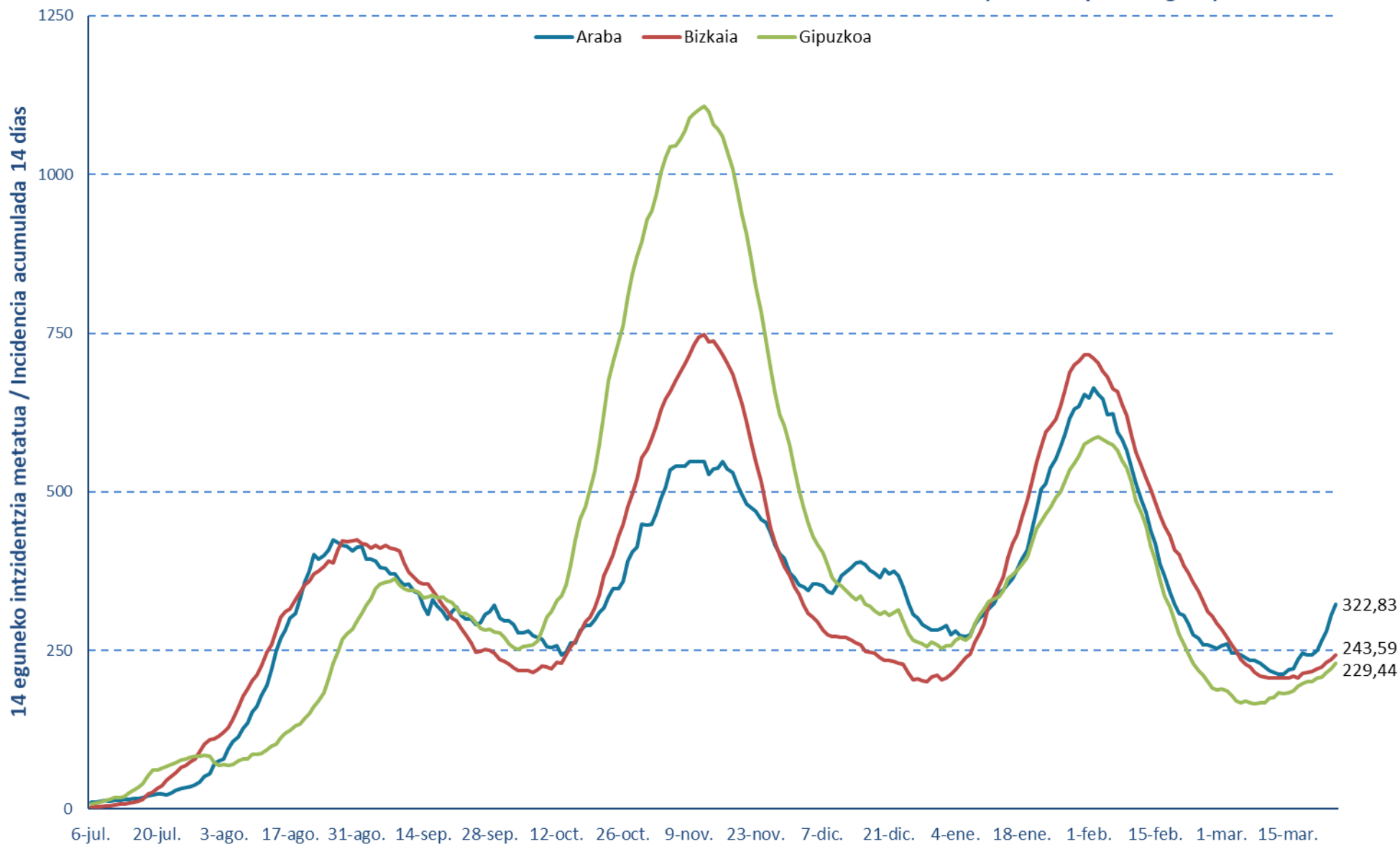
	<b>ZIUn ospitaleratuak Osakidetzan/ Ingresados en UCI en Osakidetz</b>	<b>Ospitaleratze berriak Osakidetzan/ Nuevos ingresos en planta en Osakidetz</b>	<b>Osakidetzan ospitaleratuta daudenak / Ingresados en planta en Osakidetz</b>
12/03	95	46	233
13/03	97	42	248
14/03	97	14	236
15/03	98	34	224
16/03	101	39	222
17/03	93	41	210
18/03	92	32	184
19/03	91	26	197
20/03	87	32	216
21/03	90	31	228
22/03	81	48	240
23/03	81	47	243
24/03	83	47	241
25/03	87	37	227



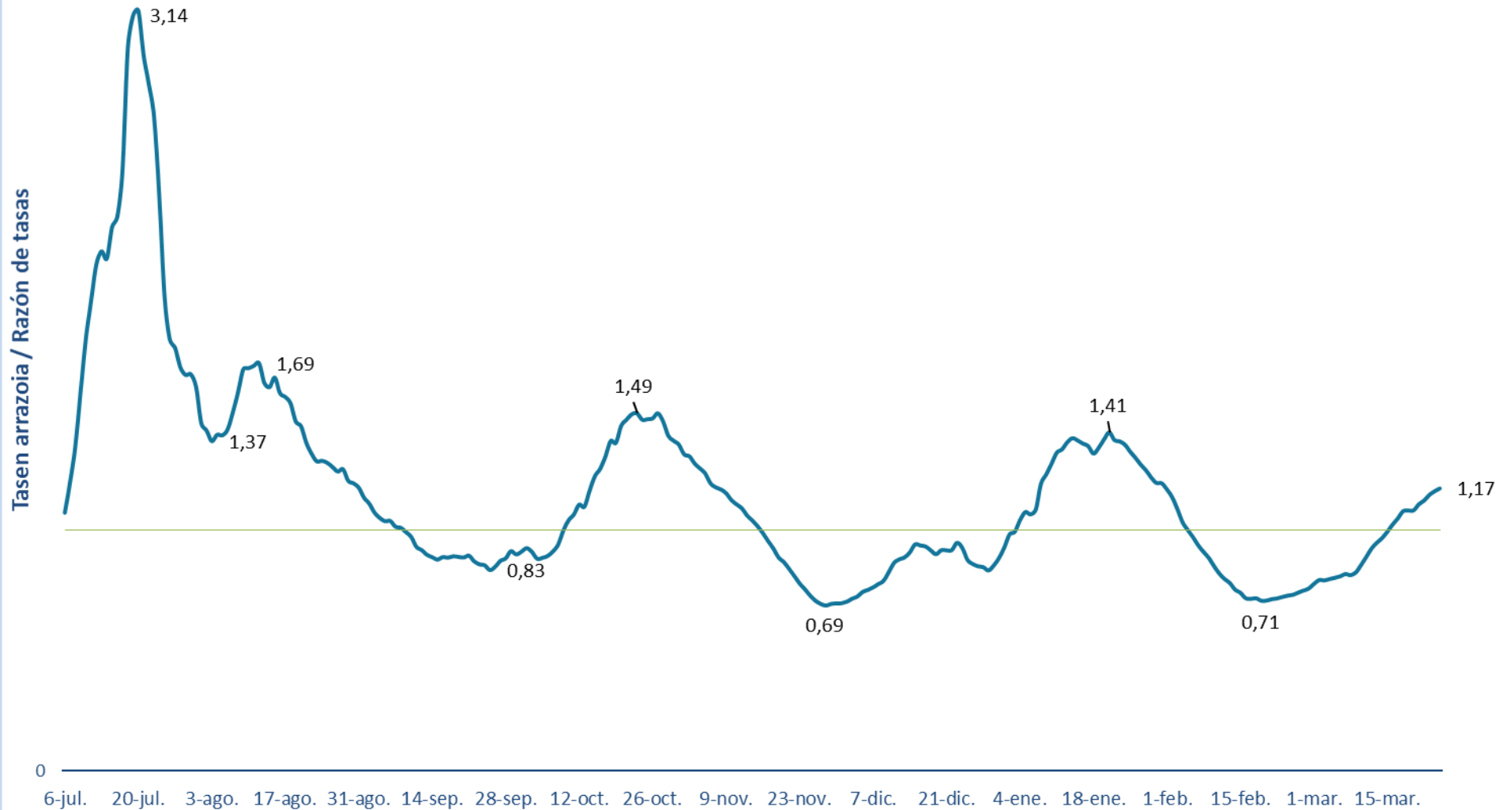
14 eguneko 100.000 biztanleko intzidentzia metatua Euskadin (PCR eta antígeno testak) /  
Incidencia acumulada 14 días en Euskadi x 100.000 habitantes (tests PCR y de antígeno)



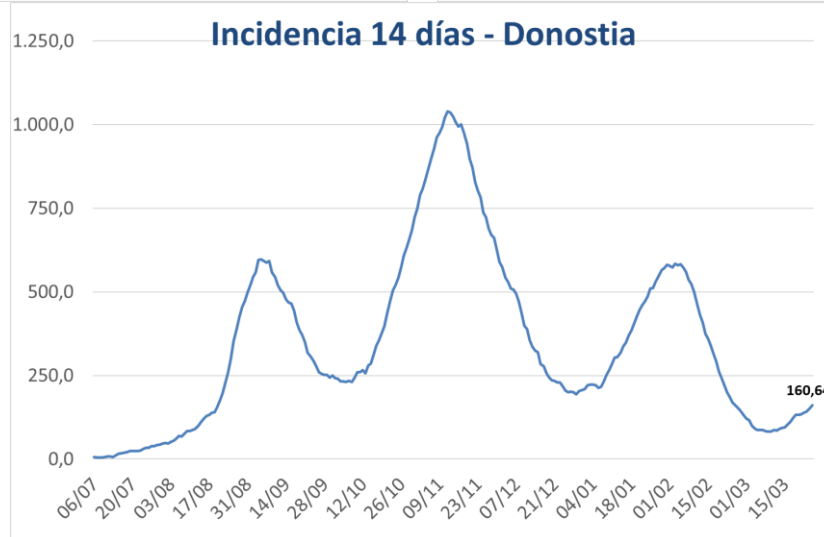
**14 eguneko 100.000 biztanleko intzidentzia metatua Lurralde Historiko bakoitzean (PCR eta antigenu testak) /**  
**Incidencia acumulada 14 días en cada Territorio Histórico x 100.000 habitantes (tests PCR y de antígeno)**



### Euskadiko 14 eguneko inzidentzia tasen arazoaren bilakaera / Evolución de la razón de tasas de 14 días en Euskadi







**PCR POSITIBO BERRIAK EUSKADIKO UDALERRIETAN /  
NUEVOS POSITIVOS PCR EN LOS MUNICIPIOS DE EUSKADI**

UDALERRIA / MUNICIPIO	19/03	20/03	21/03	22/03	23/03	24/03	25/03	Tasa	I(D)/I(D-7)
Agurain/Salvatierra	2	0	0	0	0	1	0	224,17	1,09
Alegría-Dulantzi	0	0	3	0	1	0	0	191,08	1,20
Amurrio	0	0	1	1	5	5	0	135,53	4,67
Añana	0	0	0	0	0	0	0	0,00	-
Aramaio	0	0	0	0	0	0	0	0,00	0,00
Armiñón	0	0	0	0	0	0	0	0,00	-
Arraia-Maeztu	0	0	1	0	1	0	0	546,45	2,00
Arratzua-Ubarrundia	0	0	0	0	0	0	0	0,00	0,00
Artziniega	0	0	0	0	0	0	0	0,00	-
Asparrena	0	0	0	1	0	0	1	123,76	-
Ayala/Aiara	2	0	0	2	4	0	0	518,13	1,07
Baños de Ebro/Mañueta	0	0	0	0	0	0	0	0,00	-
Barrundia	1	0	0	0	0	0	0	106,27	-
Berantevilla	0	0	0	0	1	3	0	1002,00	5,00
Bernedo	0	0	0	0	0	0	0	0,00	-
Campezo/Kanpezu	0	0	0	0	0	0	0	94,25	1,00
Elburgo/Burgelu	0	0	0	0	0	0	0	156,99	1,00
Elciego	0	2	1	4	3	2	4	2028,99	4,20
Elvillar/Bilar	0	0	0	0	3	2	0	1420,45	-
Erriberagoitia/Ribera Alta	0	0	0	0	0	1	0	120,48	-
Harana/Valle de Arana	0	0	0	0	0	0	0	0,00	-
Iruña Oka/Iruña de Oca	2	3	5	9	2	4	3	863,51	7,75
Iruraiz-Gauna	0	0	0	0	0	0	1	366,30	2,00
Kripan	0	0	0	0	0	0	0	0,00	-
Kuartango	0	0	0	0	0	1	0	268,82	-
Labastida/Bastida	0	0	0	1	0	2	0	256,25	2,00
Lagrán	0	0	0	0	0	0	0	0,00	-
Laguardia	0	0	0	1	0	1	0	456,32	1,40
Lanciego/Lantziego	0	0	0	0	0	0	0	0,00	-
Lantarón	0	0	0	0	0	0	0	0,00	-
Lapuebla de Labarca	0	0	0	0	1	0	0	113,77	-
Laudio/Llodio	1	0	1	2	1	1	5	141,68	0,93
Legutio	0	0	0	3	0	0	0	218,34	4,00
Leza	0	0	0	0	0	0	0	442,48	1,00
Moreda de Álava/Moreda Araba	0	0	0	0	0	0	0	743,49	1,00
Navaridas	0	1	2	0	0	1	0	2500,00	5,00
Okondo	1	0	0	2	2	3	1	1479,05	1,38

Oyón-Oion	0	0	0	0	0	0	0	85,20	0,43
Peñacerrada-Urizaharra	0	0	0	0	0	0	0	0,00	-
Ribera Baja/Erribera Beitia	0	0	0	0	0	0	0	0,00	-
Samaniego	0	0	0	0	0	0	0	0,00	-
San Millán/Donemiliaga	0	0	0	0	0	2	0	275,48	-
Urkabustaiz	0	0	0	1	0	2	0	620,69	1,00
Valdegovía/Gaubea	0	0	0	0	0	0	0	0,00	-
Villabuena de Álava/Eskuernaga	0	0	0	0	0	0	1	1063,83	1,50
Vitoria-Gasteiz	37	29	44	81	73	102	88	341,01	1,26
Yécora/Iekora	0	0	0	0	0	0	0	0,00	-
Zalduondo	0	0	0	0	0	0	0	0,00	-
Zambrana	0	0	0	0	0	0	0	0,00	-
Zigoitia	1	0	0	0	1	2	0	468,66	0,62
Zuia	0	0	0	2	1	1	0	211,69	1,25
<b>ARABA</b>	<b>47</b>	<b>35</b>	<b>58</b>	<b>110</b>	<b>99</b>	<b>136</b>	<b>104</b>	<b>322,83</b>	<b>1,31</b>

Abadiño	0	1	0	1	3	4	4	219,24	1,89
Abanto y Ciérvana-Abanto Zierbena	0	1	2	1	0	0	1	126,30	0,92
Ajangiz	0	0	0	0	0	0	0	0,00	-
Alonsotegi	0	0	0	0	1	0	0	212,62	1,00
Amorebieta-Etxano	2	0	3	5	7	6	6	186,63	1,89
Amoroto	0	0	0	0	0	0	0	240,96	0,20
Arakaldo	0	0	0	0	0	0	0	0,00	-
Arantzazu	0	0	0	0	0	0	0	0,00	-
Areatza	0	0	0	0	0	0	1	81,30	-
Arrankudiaga	0	0	0	0	0	0	0	196,46	0,67
Arratzu	0	0	0	0	0	1	0	243,90	-
Arrieta	0	0	0	0	0	0	0	0,00	-
Arrigorriaga	5	0	0	2	3	0	6	234,45	1,27
Artea	0	0	0	1	1	0	0	277,39	-
Artzentales	0	0	0	0	0	0	0	0,00	-
Atxondo	0	0	0	0	1	0	0	216,61	1,00
Aulesti	0	0	1	0	2	0	3	898,20	-
Bakio	0	0	0	0	1	1	3	228,40	6,00
Balmaseda	0	1	0	0	1	0	0	78,55	1,00
Barakaldo	5	11	6	10	16	14	28	206,06	0,95
Barrika	0	0	0	0	0	0	0	130,63	1,00
Basauri	4	6	5	2	6	7	8	156,22	1,36
Bedia	0	0	0	0	0	0	0	0,00	0,00
Berango	2	0	1	4	4	3	0	261,53	1,90
Bermeo	0	2	0	0	0	0	0	41,40	0,58
Berriatua	0	0	0	0	0	0	0	159,11	0,50
Berriz	0	0	1	1	2	2	6	407,55	1,00

Bilbao	74	78	71	91	104	111	102	326,43	1,31
Busturia	0	0	0	0	0	0	0	0,00	0,00
Derio	5	0	0	0	1	2	1	197,90	0,65
Dima	0	0	0	0	0	0	0	0,00	-
Durango	4	1	2	2	14	3	8	188,16	0,95
Ea	0	0	0	0	0	0	0	0,00	-
Elantxobe	0	0	0	0	0	0	0	280,11	0,50
Elorrio	4	4	8	2	2	4	5	751,88	1,65
Erandio	2	4	2	2	2	2	1	139,16	0,81
Ereño	0	0	0	1	0	0	0	362,32	-
Ermua	9	0	7	17	10	3	10	699,17	0,95
Errigoiti	0	0	0	0	0	0	0	0,00	-
Etxebarri	0	3	2	4	4	2	0	191,97	1,69
Etxebarria	0	0	0	0	0	0	0	0,00	-
Forua	0	0	0	0	0	0	0	110,62	0,50
Fruiz	1	0	0	0	1	0	0	715,56	2,00
Galdakao	0	1	1	4	1	9	7	142,41	0,86
Galdames	1	2	1	0	0	0	0	1421,80	1,09
Gamiz-Fika	0	0	0	0	0	0	0	220,43	0,50
Garai	0	0	0	0	0	0	0	0,00	-
Gatika	0	0	0	0	0	0	1	181,93	0,75
Gautegiz Arteaga	0	0	0	0	0	0	0	0,00	-
Gernika-Lumo	2	0	0	2	1	1	1	65,45	1,38
Getxo	7	11	7	7	20	19	17	201,42	0,97
Gizaburuaga	0	0	0	0	0	0	0	0,00	-
Gordexola	0	0	0	1	0	0	2	174,11	-
Gorliz	1	1	0	1	2	1	1	168,49	0,83
Güeñes	1	0	3	4	2	2	1	304,74	1,18
Ibarrangelu	0	0	0	1	1	0	1	644,12	4,00
Igorre	0	0	0	1	0	0	0	23,73	-
Ispaster	0	0	0	0	0	0	0	0,00	-
Iurreta	1	0	0	0	1	0	0	108,46	2,00
Izurtza	0	0	0	0	1	0	0	696,86	1,00
Karrantza Harana/Valle de Carranza	0	0	0	0	0	0	0	35,29	1,00
Kortezubi	0	0	0	0	0	0	0	0,00	0,00
Lanestosa	0	0	0	0	0	0	0	0,00	-
Larrabetzu	0	0	0	0	0	0	1	194,93	1,00
Laukiz	0	0	0	0	0	0	0	334,17	0,57
Leioa	1	0	3	5	6	6	3	175,03	0,92
Lekeitio	1	0	0	0	0	2	2	110,70	1,33
Lemoa	0	0	0	0	0	2	0	55,13	1,00
Lemoiz	1	0	0	0	0	0	0	79,55	-
Lezama	0	0	0	0	0	0	0	290,10	0,64

Loiu	0	0	0	0	0	0	0	86,54	0,50
Mallabia	0	0	1	0	0	0	0	588,24	0,58
Mañaria	0	1	0	0	0	0	1	383,14	-
Markina-Xemein	0	0	3	0	2	0	2	318,41	1,45
Maruri-Jatabe	0	0	0	0	0	0	0	109,17	1,00
Mendata	0	0	0	0	0	0	0	0,00	0,00
Mendexa	0	0	0	0	0	0	0	0,00	-
Meñaka	0	0	0	0	0	0	1	142,05	1,00
Morga	0	0	0	1	0	0	0	258,40	-
Mundaka	1	0	0	0	0	0	0	54,26	-
Mungia	3	5	1	1	2	2	5	266,23	0,79
Munitibar-Arbatzegi Gerrikaitz	0	0	0	0	0	0	0	0,00	-
Murueta	0	0	0	0	0	0	0	0,00	-
Muskiz	1	0	2	1	3	0	0	441,24	0,97
Muxika	0	0	0	0	0	0	0	0,00	-
Nabarniz	0	0	0	0	0	0	0	425,53	1,00
Ondarroa	1	1	2	6	8	2	12	548,62	2,04
Orozko	0	0	0	0	0	0	0	0,00	0,00
Ortuella	0	1	0	0	1	1	0	84,24	1,00
Otxandio	0	0	0	0	0	0	0	0,00	0,00
Plentzia	0	2	1	3	0	4	0	386,36	1,70
Portugalete	6	4	5	2	5	4	11	140,84	0,94
Santurtzi	11	11	15	9	5	7	12	333,02	1,01
Sestao	5	4	2	3	1	0	6	212,88	1,12
Sondika	0	0	0	1	0	1	5	242,61	1,38
Sopela	1	0	1	3	0	1	4	212,52	1,04
Sopuerta	0	0	0	0	0	0	0	79,62	0,50
Sukarrieta	0	0	0	0	0	0	0	0,00	-
Trucios-Turtzioz	0	0	0	0	0	0	0	0,00	-
Ubide	0	0	0	0	0	0	0	0,00	-
Ugao-Miraballes	0	1	2	1	3	1	0	316,46	1,86
Urduliz	1	0	0	0	0	0	0	44,30	0,67
Urduña/Orduña	1	0	0	1	2	0	0	188,99	0,80
Valle de Trápaga-Trapagaran	1	1	2	1	1	2	1	134,96	0,94
Zaldibar	0	0	0	0	0	0	1	98,52	1,50
Zalla	0	0	0	0	1	1	0	59,23	0,83
Zamudio	0	0	1	0	1	4	0	452,76	1,15
Zaratamo	0	0	0	0	0	0	0	0,00	-
Zeanuri	0	0	0	1	0	1	2	318,98	-
Zeberio	1	0	0	0	0	0	0	92,25	1,00
Zierbena	1	0	2	0	0	0	0	328,08	1,67
Ziortza-Bolibar	0	0	0	0	0	1	0	227,79	-
<b>BIZKAIA</b>	<b>167</b>	<b>158</b>	<b>166</b>	<b>206</b>	<b>256</b>	<b>239</b>	<b>293</b>	<b>243,59</b>	<b>1,14</b>

Abaltzisketa	0	0	0	0	0	0	3	1273,89	2,00
Aduna	0	0	0	0	0	1	0	207,04	-
Aia	0	0	0	0	1	2	3	352,64	2,33
Aizarnazabal	0	0	0	0	0	0	0	0,00	0,00
Alegia	0	0	0	0	2	0	0	222,47	2,00
Albiztur	0	0	0	0	0	0	0	0,00	-
Alkiza	0	0	0	0	0	0	0	0,00	-
Altzaga	0	0	0	0	0	0	0	0,00	-
Altzo	0	0	0	0	0	0	0	256,41	0,33
Amezketza	4	0	0	0	1	0	0	1413,04	1,44
Andoain	3	1	1	2	4	7	3	213,50	1,45
Anoeta	0	0	0	1	1	0	0	98,52	-
Antzuola	0	0	0	0	0	0	0	275,36	0,46
Arama	0	0	0	0	0	0	0	0,00	-
Aretxabaleta	1	1	1	0	0	1	0	98,87	0,30
Arrasate/Mondragón	4	7	7	3	10	9	8	348,70	1,15
Asteasu	0	0	0	0	3	1	0	256,41	1,33
Astigarraga	0	0	0	0	0	0	1	29,97	0,50
Ataun	2	0	4	3	2	1	1	1659,99	1,45
Azkoitia	1	1	1	0	0	0	1	75,11	0,82
Azpeitia	1	1	0	4	1	2	3	124,84	0,79
Baliarrain	1	0	0	0	0	0	1	1212,12	-
Beasain	5	8	9	9	11	11	8	813,07	1,24
Beizama	0	0	0	0	0	0	0	0,00	-
Belauntza	0	0	0	0	0	0	0	0,00	-
Berastegi	0	0	0	0	0	0	0	0,00	0,00
Bergara	4	4	1	0	3	8	9	345,84	1,11
Berrobi	0	0	0	0	0	1	1	652,53	2,00
Bidania-Goiatz	0	0	0	0	0	0	0	0,00	-
Deba	2	3	2	0	1	2	2	293,42	1,78
Donostia / San Sebastián	29	15	16	19	19	28	37	160,64	1,31
Eibar	6	2	4	4	5	3	4	200,19	0,83
Elduain	0	0	0	0	0	0	0	0,00	-
Elgeta	0	0	0	0	0	0	0	0,00	-
Elgoibar	0	0	2	1	3	2	10	164,64	1,90
Errenteria	2	4	5	8	5	0	12	151,83	1,61
Errezil	0	0	0	0	0	0	0	0,00	0,00
Eskoriatza	0	0	0	0	0	0	0	48,74	0,33
Ezkio-Itsaso	0	0	0	0	0	0	3	788,64	2,50
Gabiria	0	0	1	0	0	0	0	194,93	-
Gaintza	0	0	0	0	0	0	0	0,00	-
Gaztelu	0	0	0	0	0	0	0	0,00	-
Getaria	0	0	0	0	0	0	0	35,34	1,00

Hernani	2	1	0	3	3	3	5	218,64	0,90
Hernialde	0	0	0	0	0	1	0	327,87	-
Hondarribia	3	1	2	1	2	1	1	194,30	1,10
Ibarra	0	1	0	1	0	1	1	325,13	0,67
Idiazabal	2	0	2	1	0	0	0	294,12	1,40
Ikaztegieta	0	0	0	0	0	0	0	205,76	0,25
Irun	4	1	4	12	8	2	4	122,91	1,09
Irura	1	0	1	0	0	0	0	331,13	1,00
Itsasondo	0	0	0	0	0	0	0	0,00	0,00
Larraul	0	0	0	0	0	0	0	0,00	-
Lasarte-Oria	2	1	1	3	2	2	2	168,02	1,23
Lazkao	3	4	8	4	2	0	2	1154,12	0,87
Leaburu	0	0	0	0	0	0	0	0,00	-
Legazpi	0	0	3	0	3	5	4	261,62	2,44
Legorreta	0	0	0	2	0	0	0	805,37	0,71
Leintz Gatzaga	0	0	0	0	0	0	0	0,00	-
Lezo	0	0	1	0	0	1	0	98,68	1,20
Lizartza	0	0	0	0	1	0	1	616,33	0,80
Mendaro	0	1	0	0	0	1	0	283,69	1,00
Mutiloa	0	0	0	0	1	3	0	1568,63	-
Mutriku	0	0	0	2	0	0	0	131,73	0,58
Oiartzun	0	2	1	1	2	2	6	221,82	1,92
Olaberria	3	0	0	1	3	0	1	1090,51	3,33
Oñati	0	0	0	1	4	5	2	156,96	0,86
Ordizia	5	6	9	2	6	14	8	883,81	1,62
Orendain	0	0	0	0	0	0	0	473,93	1,00
Orexa	0	0	0	0	0	0	0	0,00	-
Orio	0	1	1	0	0	0	0	114,16	0,64
Ormaiztegi	0	0	0	2	0	1	0	235,11	1,00
Pasaia	2	1	0	0	4	2	5	215,29	0,95
Segura	0	0	0	1	0	1	0	195,69	1,50
Soraluze-Placencia de las Armas	1	0	0	2	1	0	0	100,65	2,00
Tolosa	1	1	1	3	7	5	5	237,11	0,61
Urnieta	0	1	2	0	2	0	0	96,63	0,86
Urretxu	0	0	0	2	4	2	7	307,51	1,62
Usurbil	0	1	1	5	3	3	1	269,50	5,67
Villabona	0	4	2	0	0	2	0	185,91	1,83
Zaldibia	0	0	0	0	1	3	12	1326,90	2,20
Zarautz	6	3	4	0	5	7	5	239,86	0,95
Zegama	5	1	2	0	2	1	7	1709,40	2,60
Zerain	0	0	1	0	0	0	0	364,96	-
Zestoa	0	1	0	3	3	0	1	282,49	1,38
Zizurkil	0	1	0	1	2	0	0	263,59	0,73

Zumaia	0	1	0	1	2	0	3	203,52	1,11
Zumarraga	4	1	4	6	5	4	6	346,20	4,25
<b>GIPUZKOA</b>	109	82	104	114	150	151	199	229,44	1,16
<b>OTROS</b>	3	5	1	5	5	3	8		

\*14 eguneko tasa 100.000 biztanleko. Tasak kalkulatzeko EUSTATen Biztanleen Udal-Erroldaren Estatistikan 2020ko urtarrilaren 1erako argitaratutako biztanleria hartzen da. / Tasa de 14 días por 100.000 habitantes. Las tasas se calculan con respecto a la población publicada por EUSTAT en la Estadística Municipal de Habitantes para el 1 de enero del 2020. [https://eu.eustat.eus/bankupx/pxweb/eu/euskara/-/PX\\_2212\\_ep06b.px](https://eu.eustat.eus/bankupx/pxweb/eu/euskara/-/PX_2212_ep06b.px)

\*\* Inzidentzia tasen arrazoiak  $-I(D)/I(D-7)$ - gaurko 14 eguneko inzidentzia metatuaren tasa duela astebeteko 14 eguneko inzidentzia metatuaren tasarekin konparatzen du. Tasen arrazoiaren balioa 1en azpitik dagoenean inzidentzia tasak behera egin duela esan nahi du. Duela astebeteko inzidentzia tasa zero den kasuetan “-“ agertzen da. / La razón de tasas de incidencia  $-I(D)/I(D-7)$ - compara la tasa de incidencia acumulada en 14 días a fecha de hoy, con la tasa de incidencia acumulada en 14 días de hace una semana. En caso de que el valor de la ratio sea un valor por debajo de 1, significa que la incidencia ha disminuido. Cuando la tasa de incidencia de hace una semana es cero se indica con “-“.

+ Semaforoa 14 eguneko inzidentzia tasaren arabera 5.000 biztanletik gorako udalerrietan: berdez < 60, horiz 60-299, laranja 300-499 eta gorri >=500. / Semaforo según la tasa de incidencia acumulada en 14 días en los municipios de más de 5.000 habitantes: en verde <60, en amarillo 60-299, en naranja 300-499 y en rojo >= 500.



## PCR POSITIBO BERRIAK EUSKADIKO OSASUN EREMUETAN / NUEVOS POSITIVOS PCR EN LAS ZONAS DE SALUD DE EUSKADI

Alfabetoz ordenatuta./ Ordenado alfabéticamente.

OSASUN-EREMUAK/ZONAS DE SALUD	19/03	20/03	21/03	22/03	23/03	24/03	25/03	Tasa**	I(D)/I(D-7)**
Abetxuko	0	1	1	5	0	4	2	419,84	2,67
Aranbizkarra I	4	3	3	3	8	5	8	430,32	1,23
Aranbizkarra II	2	5	1	6	2	1	7	413,36	1,38
Casco Viejo (Vitoria)	3	2	0	6	3	2	2	266,71	0,82
Gazalbide Txagorritxu	2	2	2	3	8	4	4	243,89	1,73
La Habana	0	0	0	3	2	4	2	182,56	0,79
Lakua - Arriaga	1	1	0	1	2	6	4	252,75	1,03
Lakuabizkarra	2	0	7	11	7	14	8	340,50	1,18
Llanada Alavesa	3	0	3	2	1	3	2	222,33	1,50
Montaña alavesa	0	0	1	0	1	0	0	179,53	2,00
Norte-Villarreal	0	0	0	3	0	0	0	92,96	2,00
Norte-Zuya	1	0	0	3	2	6	0	396,83	1,00
Olaguibel	5	4	5	14	11	14	14	313,09	1,35
Olarizu	2	2	5	6	7	6	6	321,00	1,89
Salburua	4	1	5	1	9	4	6	340,58	1,33
San Martín	4	6	7	11	2	9	11	214,14	1,25
Sansomendi	0	0	2	2	1	1	3	150,21	0,82
Valles Alaveses I	2	3	4	9	2	4	2	614,67	7,25
Valles Alaveses II	0	0	0	0	1	3	0	206,61	2,50
Zabalgana	3	1	2	4	2	10	8	301,39	1,12
Zaramaga	4	2	5	6	8	18	4	643,87	1,60
<b>OSI ARABA</b>	<b>42</b>	<b>33</b>	<b>53</b>	<b>99</b>	<b>79</b>	<b>118</b>	<b>93</b>	<b>311,09</b>	<b>1,29</b>
Rioja	0	3	3	6	7	7	5	465,24	2,13
<b>OSI ARABAKO ERRIOXA</b>	<b>0</b>	<b>3</b>	<b>3</b>	<b>6</b>	<b>7</b>	<b>7</b>	<b>5</b>	<b>465,24</b>	<b>2,13</b>
Desierto / Urban	0	3	0	1	1	3	5	329,05	1,10
La Paz	2	1	0	3	4	6	4	203,86	0,82
Lutxana	0	0	1	0	0	0	1	121,05	0,56
Rontegi	0	4	1	1	2	2	5	246,52	1,08
San Vicente	0	0	0	2	3	1	3	135,08	0,90
Sestao Kueto	4	2	1	1	0	0	0	146,67	1,15
Sestao Markonzaga	2	3	1	2	1	0	6	255,57	1,15
Zaballa C.S.	2	1	0	1	2	2	1	137,86	0,82
Zuazo	1	2	4	2	3	0	9	250,36	1,25
<b>OSI BARAKALDO SESTAO</b>	<b>11</b>	<b>16</b>	<b>8</b>	<b>13</b>	<b>16</b>	<b>14</b>	<b>34</b>	<b>203,95</b>	<b>0,99</b>
Abadiño-Elorrio-Berriz	4	5	9	4	7	10	16	397,53	1,45
Aiala	3	0	1	4	11	5	1	192,63	1,42
Amorebieta	2	0	3	5	7	6	5	176,35	1,84
Arratia	0	0	0	3	1	3	3	72,76	5,00
Arrigorriaga	2	1	2	3	6	1	6	240,26	1,23

Basauri-Ariz	3	6	3	1	6	7	7	221,78	1,34
Basauri-Kareaga	1	0	1	1	0	0	1	32,67	1,25
Bermeo	1	2	0	0	0	0	0	41,87	0,67
Durango	5	2	2	2	17	3	9	191,63	1,03
Etxebarri	0	3	2	4	4	2	0	204,48	1,69
Galdakao	0	1	1	4	1	9	9	149,03	0,89
Gernika	2	0	0	1	1	1	1	47,83	1,29
Gernikaldea	0	0	0	3	1	1	1	157,85	1,00
Lekeitio	1	0	1	0	2	2	5	149,90	1,36
Llodio	2	0	1	4	3	4	6	194,62	1,00
Markina - Xemein	0	1	3	0	2	1	2	277,82	1,64
Ondarroa	1	1	2	6	8	2	12	512,87	1,88
<b>OSI BARRUALDE-GALDAKAO</b>	27	22	31	45	77	57	84	186,55	1,28
Basurto	8	3	2	6	9	5	2	306,14	1,10
Begoña	1	6	1	4	5	2	4	229,67	2,00
Bolueta	3	4	0	3	5	2	2	350,05	1,48
Bombero Etxaniz	20	7	9	5	12	33	15	449,33	1,26
Casco Viejo (Bilbao)	1	0	2	0	1	1	4	243,33	1,07
Deusto	3	12	15	11	5	7	16	464,40	1,97
Gazteleku	4	8	2	6	4	4	3	315,02	1,32
Indautxu	3	2	3	3	5	1	3	233,90	1,04
Javier Sáenz de Buruaga	4	2	3	1	9	7	6	444,51	1,41
Karmelo	2	3	4	3	3	3	0	273,27	2,14
La Peña	4	1	0	5	1	4	5	255,23	2,17
Mina del Morro	0	1	0	1	5	2	5	206,19	1,28
Miribilla-La Merced	2	4	5	0	4	8	6	260,82	1,19
Otxarkoaga	1	1	2	4	1	4	0	185,33	1,05
Rekalde	6	7	7	9	11	9	4	326,87	1,10
San Adrián	1	3	0	1	4	6	2	247,87	1,19
San Ignacio	5	4	5	5	6	2	5	255,10	1,13
Santutxu-Solokoetxe	2	4	8	11	4	3	4	362,27	1,48
Txurdinaga	1	3	1	2	2	0	3	163,83	1,26
Zorroza	5	1	1	0	6	5	6	349,41	1,13
Zurbaran	1	2	1	3	2	3	5	322,78	1,19
<b>OSI BILBAO-BASURTO</b>	77	78	71	83	104	111	100	314,08	1,30
Abanto-Muskiz	1	1	4	2	3	0	1	270,57	1,00
Balmaseda	0	1	0	0	1	0	0	59,56	1,00
Buenavista	0	0	1	1	0	1	2	182,75	0,86
Güeñes	1	0	3	5	2	2	2	268,00	1,29
Ortuella	0	1	0	0	1	1	0	82,62	1,17
Portugalete - Centro	1	2	0	0	1	1	2	53,33	0,47
Portugalete-Repelega	5	2	4	2	4	2	8	212,01	1,27
Santurtzi-Centro-Mamariga	6	4	9	4	3	2	6	356,05	1,07

Santurtzi Kabiezes	6	7	5	4	2	5	6	307,08	0,96
Trapagaran	1	1	2	1	1	2	0	125,81	0,88
Zalla	0	2	1	0	1	1	0	144,80	0,85
<b>OSI EZKERRALDEA ENKARTERRI CRUCES</b>	21	21	29	19	19	17	27	204,42	0,99
Alango	1	2	3	0	7	6	8	228,72	0,96
Algorta	1	3	1	5	7	2	4	138,73	1,00
Astrabudua	1	3	2	0	0	2	1	162,21	1,00
Erandio	1	1	1	2	2	0	0	127,69	0,78
Gorliz - Plentzia	2	3	1	4	2	5	1	237,70	1,26
Las Arenas	6	6	3	5	8	12	8	226,46	1,03
Leioa	0	0	2	3	4	4	1	156,00	0,83
Mungia	4	5	1	1	4	3	10	244,35	0,85
Sopela	4	0	2	7	4	4	4	197,55	1,21
Txorierrri	5	0	1	1	2	7	6	248,37	0,84
<b>OSI URIBE</b>	25	23	17	28	40	45	43	197,40	0,96
Arrasate	4	8	7	3	10	10	9	318,41	1,13
Bergara	4	4	1	0	3	7	9	314,85	0,95
Oñati	0	0	0	1	4	5	2	152,74	0,86
Valle de Leniz	1	0	1	0	0	1	0	69,93	0,29
<b>OSI ALTO DEBA</b>	9	12	9	4	17	23	20	245,28	0,91
Dumboa	1	0	0	2	3	1	3	92,76	0,90
Hondarribia	3	1	2	1	2	1	1	184,54	1,10
Irun - Centro	4	1	4	10	5	1	1	120,27	1,28
<b>OSI BIDASOA</b>	8	2	6	13	10	3	5	123,96	1,10
Deba	2	3	2	2	1	2	2	214,33	1,10
Eibar	4	0	1	3	1	2	1	107,73	0,66
Elgoibar	0	1	2	3	4	3	10	153,99	1,75
Ermua	9	0	8	17	10	3	11	696,06	0,92
Torrekua	2	2	3	1	4	1	2	336,73	0,97
<b>OSI DEBABARRENA</b>	17	6	16	26	20	11	26	298,22	0,97
Aiete	4	3	1	2	0	2	5	216,59	1,59
Alza-Roteta	2	3	0	3	1	3	3	127,58	1,14
Amara Berri	2	3	3	6	1	3	3	129,22	1,40
Amara Centro	2	0	1	0	0	0	1	117,52	0,89
Beraun - Errenteria	0	0	3	4	0	1	2	105,18	1,45
Bidebieta	2	1	1	0	1	0	0	124,88	0,75
Egia	4	0	2	0	2	0	4	114,97	1,42
Gros	4	0	4	2	2	4	4	138,46	1,11
Hernani - Urnieta - Astigarraga	2	2	2	3	5	3	7	152,82	0,90
Intxaurrondo	1	1	2	2	1	0	4	175,25	1,43
Iztietia - Errenteria	1	4	2	7	5	0	9	180,05	1,74
Lasarte - Usurbil	2	2	2	7	6	5	3	184,27	1,69
Lezo-San Juan	0	0	1	0	0	1	0	105,41	1,13

Loiola	0	0	1	0	0	1	2	81,77	2,00
Oiartzun	0	2	1	1	2	2	6	227,66	1,85
Ondarreta	6	2	1	2	5	11	6	189,41	1,37
Parte Vieja	2	1	0	1	2	4	4	158,96	2,20
Pasai Antxo	0	0	0	0	4	0	2	267,38	0,90
Pasajes San Pedro	2	1	0	0	1	1	4	160,03	0,81
Zarautz – Orio - Aia	6	4	3	0	6	9	9	219,18	0,95
Zumaia - Zestoa - Getaria	0	2	0	4	5	0	3	170,46	1,11
<b>OSI DONOSTIALDEA</b>	42	31	30	44	49	50	81	161,44	1,22
Azkoitia	1	1	1	0	0	0	1	75,03	0,82
Azpeitia	1	1	0	4	1	2	3	113,81	0,79
Beasain	14	9	13	13	14	17	15	706,09	1,39
Lazkao	8	4	13	8	7	1	4	1224,78	1,08
Legazpi	0	0	4	0	3	5	4	262,77	2,56
Ordizia	4	6	9	1	7	17	21	770,81	1,56
Zumarraga	4	1	4	8	9	6	16	328,26	2,54
<b>OSI GOIERRI-ALTO UROLA</b>	32	22	44	34	41	48	64	479,29	1,39
Alegia	4	0	0	2	4	1	4	595,68	1,00
Andoain	3	1	1	1	4	7	3	201,56	1,41
Ibarra	0	1	0	1	1	1	3	267,82	0,72
Tolosa	1	2	1	4	7	5	3	216,15	0,59
Villabona	1	5	3	2	6	5	0	206,65	1,32
<b>OSI TOLOSALDEA</b>	9	9	5	10	22	19	13	254,78	0,89
<b>Otros</b>	9	2	7	11	9	6	9		

\*14 eguneko tasa 100.000 biztanleko/ Tasa de 14 días por 100.000 habitantes.

\*\* Inzidentzia tasen arrazoiak **-I(D)/I(D-7)-** gaurko 14 eguneko inzidentzia metatuaren tasa duela astebeteko 14 eguneko inzidentzia metatuaren tasarekin konparatzen du. Tasen arrazoiaren balioa 1en azpitik dagoenean inzidentzia tasak behera egin duela esan nahi du. Duela astebeteko inzidentzia tasa zero den kasuetan “-” agertzen da. / La razón de tasas de incidencia **-I(D)/I(D-7)-** compara la tasa de incidencia acumulada en 14 días a fecha de hoy, con la incidencia acumulada en 14 días de hace una semana. En caso de que el valor de la ratio sea un valor por debajo de 1, significa que la incidencia ha disminuido. Cuando la tasa de incidencia de hace una semana es cero se indica con “-”.

\* Semaforoa 14 eguneko inzidentzia tasaren arabera: berdez < 60, horiz 60-299, laranja 300-499 eta gorri >=500. / Semaforo según la tasa de incidencia acumulada en 14 días: en verde <60, en amarillo 60-299, en naranja 300-499 y en rojo >= 500.