

KORONABIRUSAREN EGOERA EPIDEMIOLOGIKOA EUSKADIN (COVID-19)
-- 2021EKO URRIAREN 18TIK 24ERA EGIAZTATUTAKO TESTEN EMAITZAK--

SITUACIÓN EPIDEMIOLÓGICA DEL CORONAVIRUS (COVID-19) EN EUSKADI
-- RESULTADOS DE TESTS VALIDADOS DEL 18 AL 24 DE OCTUBRE DE 2021--

Osasun Sailburuordetza / Viceconsejería de Salud
COVID Informazio Zerbitzua / Servicio de Información COVID



ADIERAZLE NAGUSIAK –2021/10/24
INDICADORES PRINCIPALES

**Asteko positibo kopurua /
Número de positivos
semanal**

927

**14 eguneko Inzidentzia
metatuaren tasa /
Tasa de incidencia
acumulada en 14 días**

76,10

**7 eguneko inzidentzia
metatuaren tasa /
Tasa de incidencia
acumulada en 7 días**

42,14

**Oinarrizko birsorkuntza
tasa / Número
reproductivo básico**

1,06

**Tasen arrazoa /
Razón de tasas**

1,20

**Ospitaleratu kopurua /
Número de personas
ingresadas en planta**

81

**ZIUn ospitaleratu kopurua/
Número de personas
ingresadas en UCI**

24

**Covid-aren ondorioz
hildakoak / Personas
fallecidas a causa del Covid**

15

OPEN DATA:

Informe honetan argitaratzen diren datu guztiak hurrengo webgunean dituzue eskuragarri. / Todos los datos publicados en este informe están disponibles en la siguiente página web.

<https://opendata.euskadi.eus/catalogo/-/evolucion-del-coronavirus-covid-19-en-euskadi/>

TXOSTENEAN ORAIN ARTE ARAZTU EDO ZUZENDU DIREN AKATSAK
ERRORES DEPURADOS O CORREGIDOS HASTA LA FECHA EN EL INFORME

Txosten honen informazioa etengabe berrikusten eta arazten ari da. Baliteke, gardentasunaren mesedetan, akats puntualen bat egotea, gerora zuzenduko dena. / La información de este informe está continuamente siendo revisada y depurada. En aras de la transparencia puede que haya algún error puntual que se corregirá posteriormente.

KORONABIRUSAREN EGOERA EPIDEMIOLOGIKOA EUSKADIN (COVID-19)
-- 2021EKO URRIAREN 18TIK 24RA EGIAZTATUTAKO TESTEN EMAITZAK--

SITUACIÓN EPIDEMIOLÓGICA DEL CORONAVIRUS (COVID-19) EN EUSKADI
-- RESULTADOS DE TESTS VALIDADOS DEL 18 AL 24 DE OCTUBRE DE 2021--

	Egindako test diagnostiko kopurua / Número de test diagnósticos realizados:	Emaizta positibo kopurua / Número de resultados positivos:	Emaizta positiboen ehunekoa / Porcentaje de test positivos:	Antigeno testen bidez diagnostikatutako positiboen ehunekoa / Porcentaje de test positivos diagnosticados por test de antígenos
18/10	3.799	108	2,8%	51,9%
19/10	4.840	149	3,1%	43,0%
20/10	4.693	169	3,6%	43,2%
21/10	4.596	149	3,2%	40,9%
22/10	4.709	133	2,8%	36,8%
23/10	2.903	107	3,7%	32,7%
24/10	2.394	112	4,7%	26,8%

14 EGUNEKO INZIDENTZIA TASA METATUA 100,000 BIZTANLEKO HERRIALDE HISTORIKOAREN ARABERA / TASA DE INCIDENCIA ACUMULADA DE 14 DÍAS POR 100,000 HABITANTES SEGÚN SU TERRITORIO HISTÓRICO

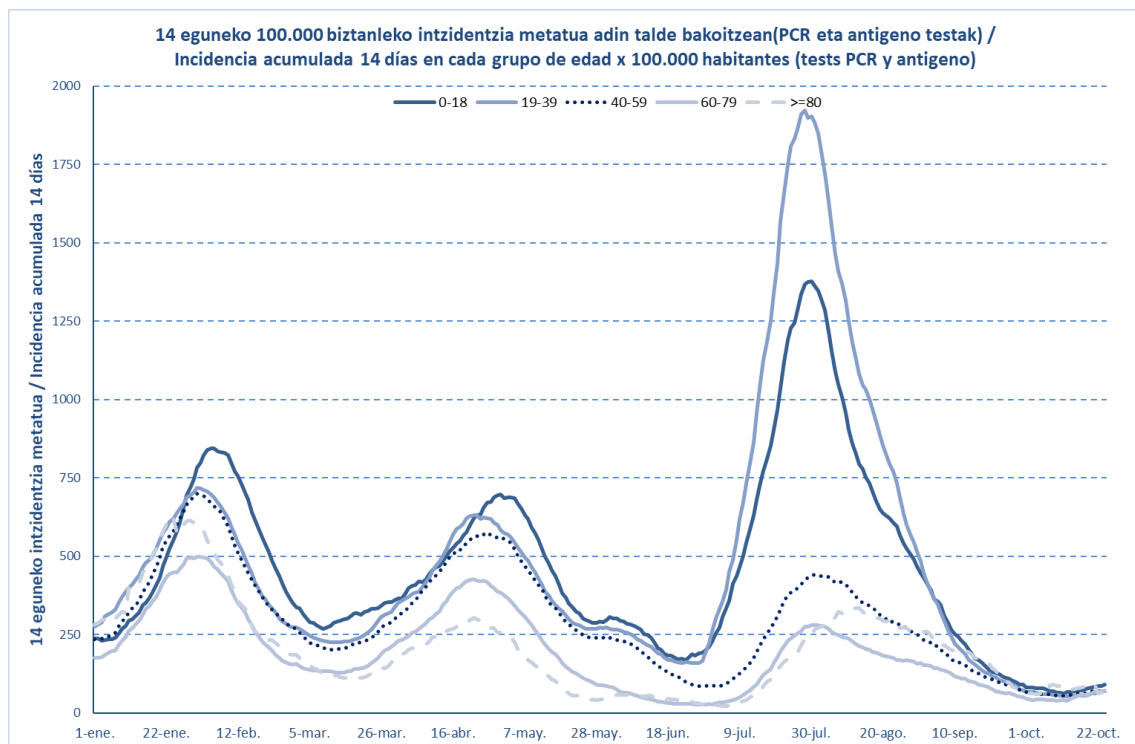
	Euskadi		Araba		Bizkaia		Gipuzkoa	
	Tasa	Razón	Tasa	Razón	Tasa	Razón	Tasa	Razón
18/10	64,37	1,16	48,45	1,07	62,05	1,24	72,87	1,13
19/10	66,65	1,21	45,12	1,02	65,27	1,31	76,06	1,18
20/10	70,33	1,26	43,31	0,98	69,71	1,41	80,37	1,20
21/10	72,42	1,26	42,40	0,96	71,97	1,40	83,14	1,21
22/10	71,28	1,18	43,61	0,97	67,36	1,21	86,20	1,21
23/10	73,01	1,16	45,73	0,99	69,80	1,18	86,89	1,18
24/10	76,10	1,20	47,24	1,03	71,54	1,17	93,14	1,27

7 EGUNEKO INZIDENTZIA TASA METATUA 100,000 BIZTANLEKO HERRIALDE HISTORIKOAREN ARABERA / TASA DE INCIDENCIA ACUMULADA DE 7 DÍAS POR 100,000 HABITANTES SEGÚN SU TERRITORIO HISTÓRICO

	Euskadi		Araba		Bizkaia		Gipuzkoa	
	Tasa	Razón	Tasa	Razón	Tasa	Razón	Tasa	Razón
18/10	35,50	1,23	24,83	1,05	34,20	1,23	45,53	1,21
19/10	38,69	1,38	24,83	1,22	37,42	1,34	50,11	1,41
20/10	41,28	1,42	23,32	1,17	41,25	1,45	54,41	1,47
21/10	41,73	1,36	23,62	1,26	41,43	1,36	56,08	1,39
22/10	41,78	1,42	24,83	1,32	38,99	1,37	57,60	1,42
23/10	40,91	1,27	24,83	1,19	38,73	1,25	56,08	1,37
24/10	42,14	1,24	26,04	1,23	38,47	1,16	58,30	1,39

AZKEN EGUNEKO KASU POSITIBO BERRIAK ADIN-TARTEKA / NUEVOS CASOS POSITIVOS DEL ÚLTIMO DÍA POR GRUPOS DE EDAD

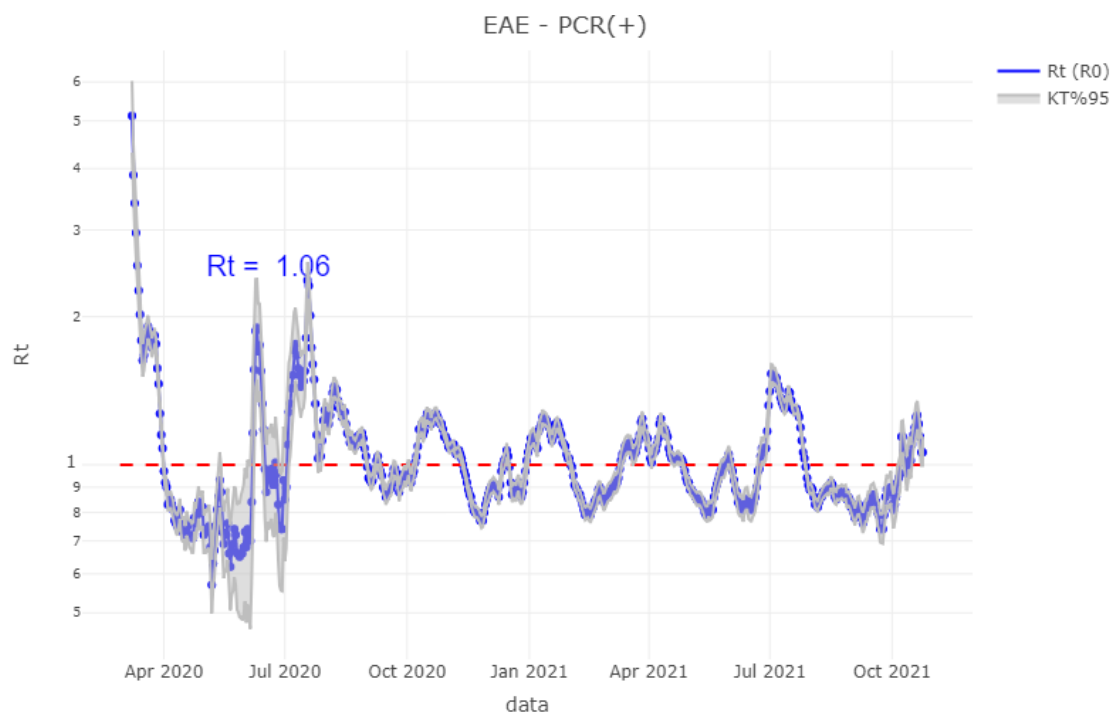
24/10	Kasu positibo kopurua / Número de casos positivos	100.000 biztanleko 14 eguneko inzidentzia tasa metatua/ Tasa de incidencia acumulada en 14 días por 100.000 habitantes	Tasen arrazoia/ Razón de tasas I(D)/I(D-7)
0-9	19	122,73	1,31
10-19	10	56,44	1,21
20-29	5	55,54	1,08
30-39	7	84,02	1,34
40-49	26	83,08	1,20
50-59	15	69,48	1,16
60-69	16	72,84	1,15
70-79	12	73,49	1,50
80-89	1	58,47	0,89
>=90	1	82,54	0,57



24/10	Kasu positibo kopurua / Número de casos positivos	100.000 biztanleko 14 eguneko inzidentzia tasa metatua/ Tasa de incidencia acumulada en 14 días por 100.000 habitantes	Tasen arrazoia/ Razón de tasas I(D)/I(D-7)
0-2	1	61,81	0,75
3-5	8	174,69	1,84
6-12	18	114,37	1,25
13-16	1	40,15	1,36
17-18	0	29,55	0,80

**OINARRIZKO BIRSORKUNTZA TASA /
NÚMERO REPRODUCTIVO BÁSICO**

	Euskadi (%95 IC)	Araba	Bizkaia	Gipuzkoa
18/10	1,19 (1,10; 1,27)	1,23	1,17	1,20
19/10	1,25 (1,16; 1,27)	1,21	1,23	1,28
20/10	1,26 (1,18; 1,35)	1,09	1,30	1,26
21/10	1,21 (1,13; 1,28)	1,05	1,24	1,21
22/10	1,14 (1,07; 1,21)	1,08	1,09	1,22
23/10	1,06 (1,00; 1,14)	1,07	1,03	1,11
24/10	1,06 (1,00; 1,13)	1,10	1,00	1,14



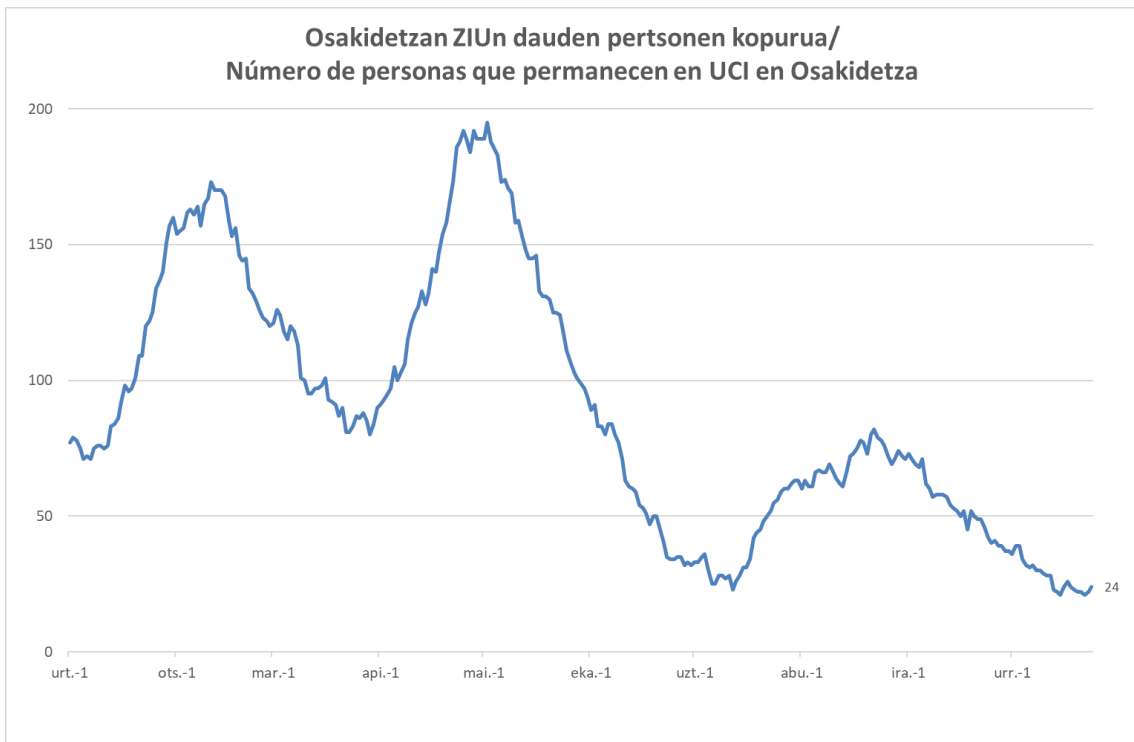
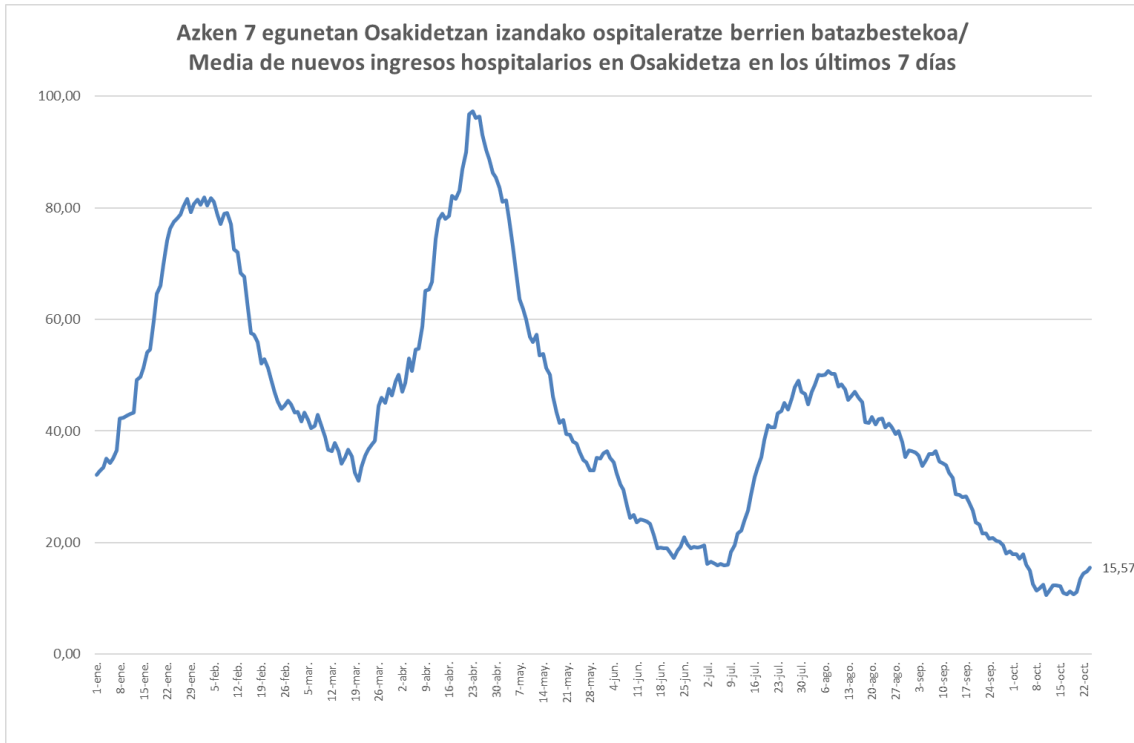
TEST DIAGNOSTIKOA EGITEKO ARRAZOA EMAITZA POSITIBOA DUTEN KASUETAN/ MOTIVO DE REALIZACIÓN DEL TEST DIAGNÓSTICO EN CASOS CON RESULTADO POSITIVO

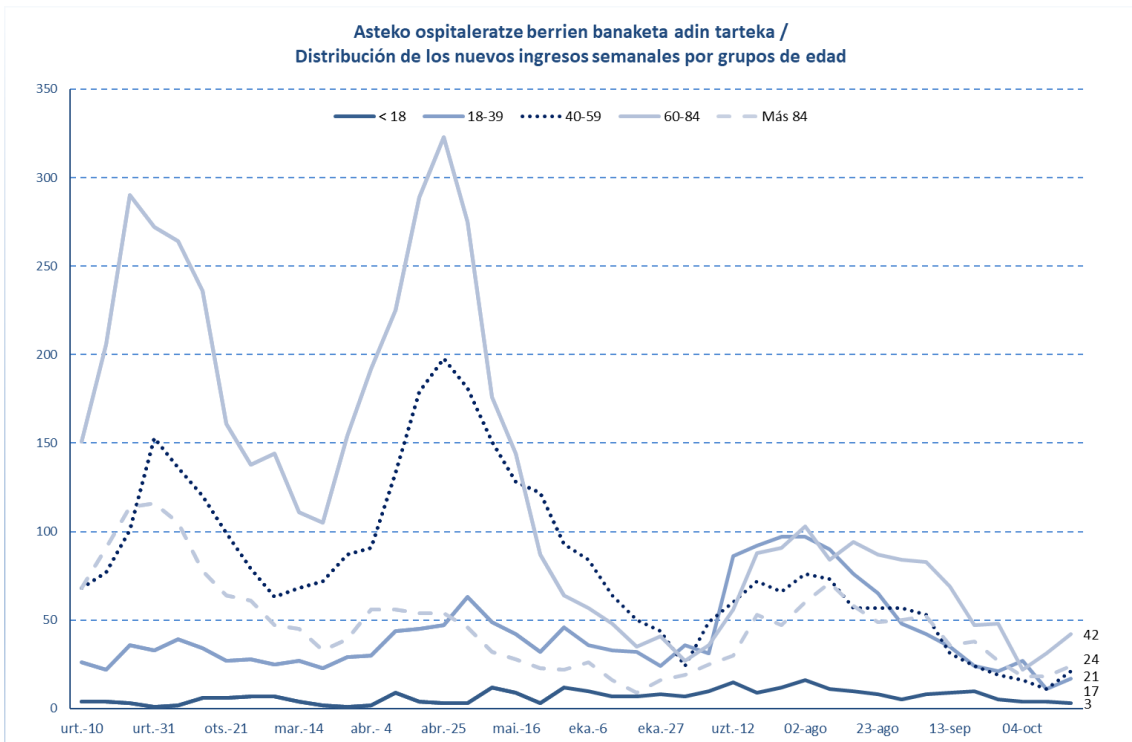
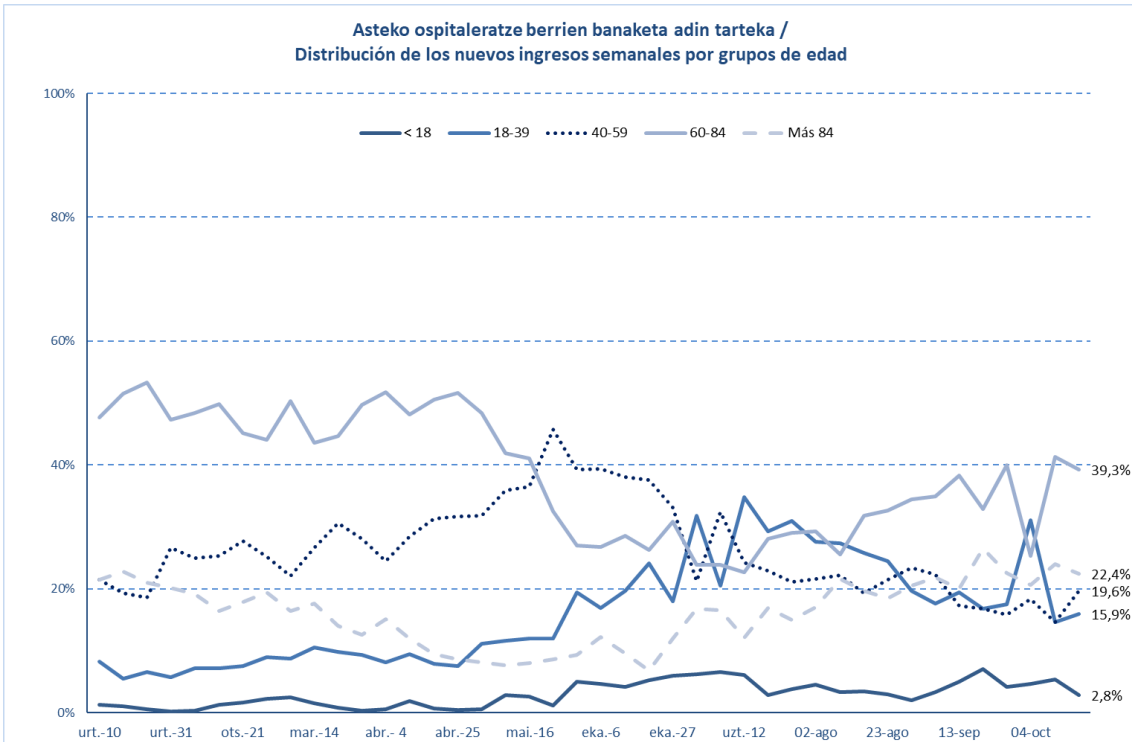
	Kontaktua izatea / Ser contacto *	Sintomak izatea / Ser sintomáticos *	Beste arrazoi bat / Otro motivo *
18/10	40,6%	45,1%	14,3%
19/10	39,7%	44,9%	15,4%
20/10	38,4%	45,5%	16,1%
21/10	38,5%	44,7%	16,9%
22/10	38,4%	44,1%	17,5%
23/10	37,3%	45,8%	16,9%
24/10	38,3%	43,4%	18,3%

*Azken 7 egunetako emaitzen batazbestekoa / Media de los resultados de los últimos 7 días.

BALIABIDE ASISTENTZIALEN ERABILERA / UTILIZACIÓN DE LOS RECURSOS ASISTENCIALES

	ZIUn ospitaleratuak Osakidetzan/ Personas ingresadas en UCI en Osakidetza	Ospitaleratze berriak Osakidetzan/ Nuevos ingresos en planta en Osakidetza	Osakidetzan ospitaleratuta daudenak / Personas ingresadas en planta en Osakidetza
11/10	28	7	41
12/10	28	16	51
13/10	23	15	62
14/10	22	10	61
15/10	21	11	51
16/10	24	8	49
17/10	26	8	48
18/10	24	11	57
19/10	23	12	66
20/10	22	18	79
21/10	22	27	88
22/10	21	17	77
23/10	22	11	76
24/10	24	13	81

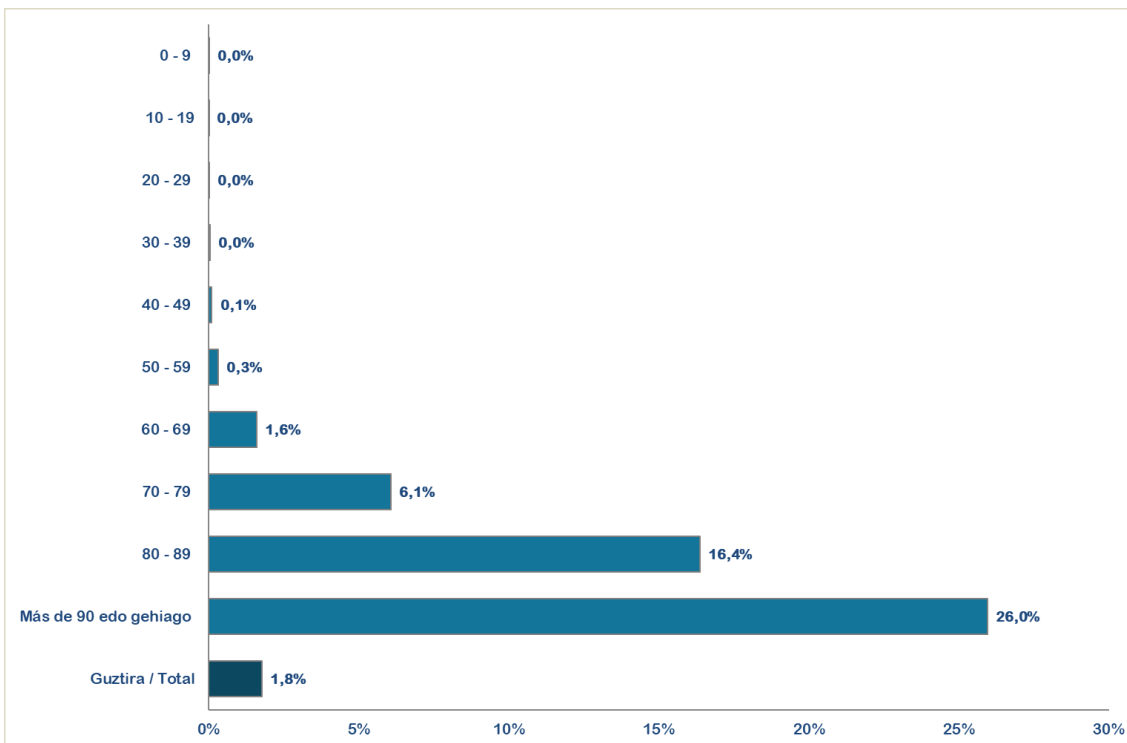




HILGARRITASUNA / LETALIDAD

Fallecimientos totales registrados en la última semana *	22
Fallecimientos por Covid registrados en la última semana *	15

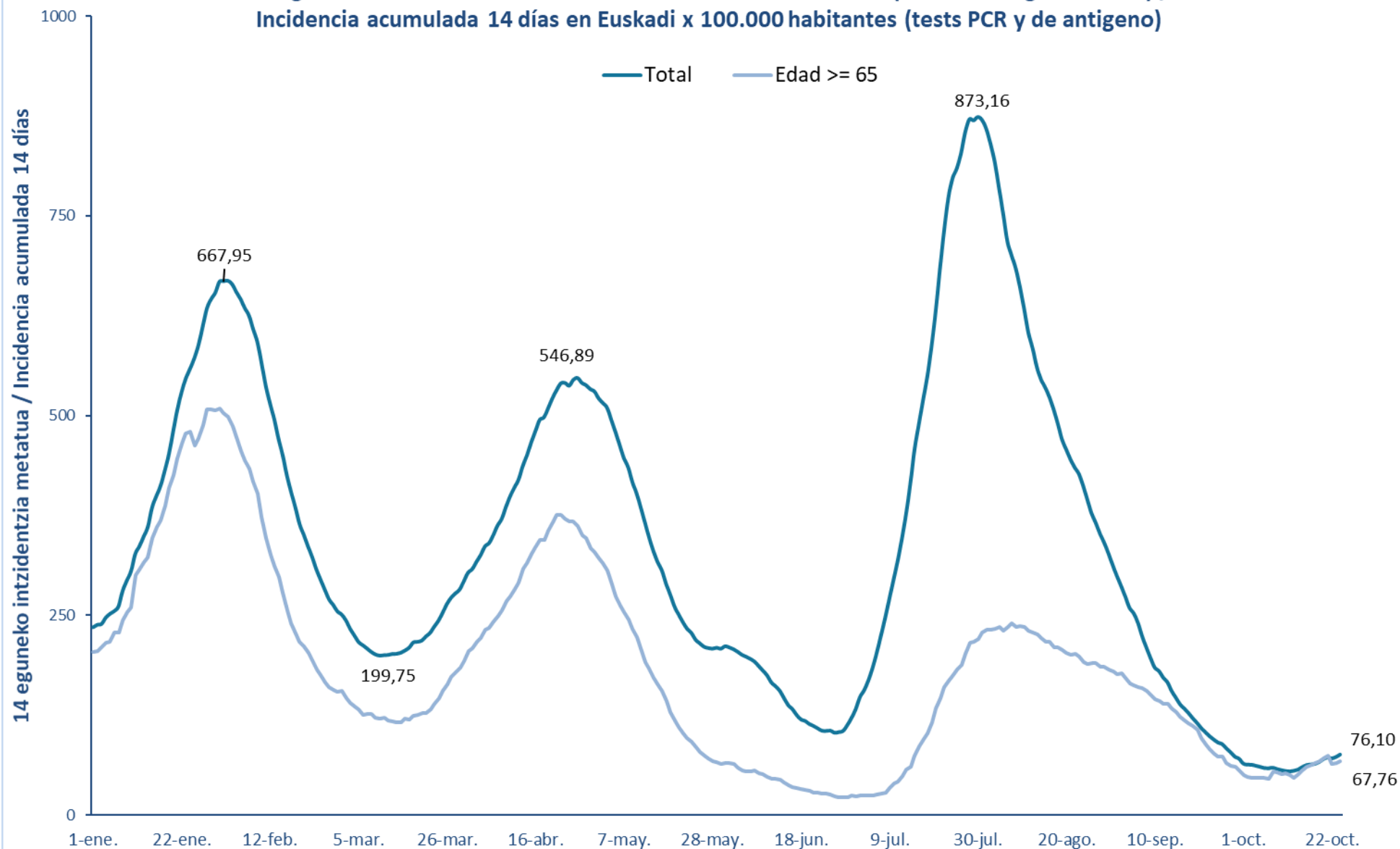
Adina Edad	Hildakoak Fallecimientos**	Hilgarritasuna Letalidad
0 - 9	1	0,0%
10 - 19	1	0,0%
20 - 29	5	0,0%
30 - 39	14	0,0%
40 - 49	44	0,1%
50 - 59	123	0,3%
60 - 69	379	1,6%
70 - 79	911	6,1%
80 - 89	1.952	16,4%
Más de 90 edo gehiago	1.325	26,0%
GUZTIRA / TOTAL	4.790	1,8%



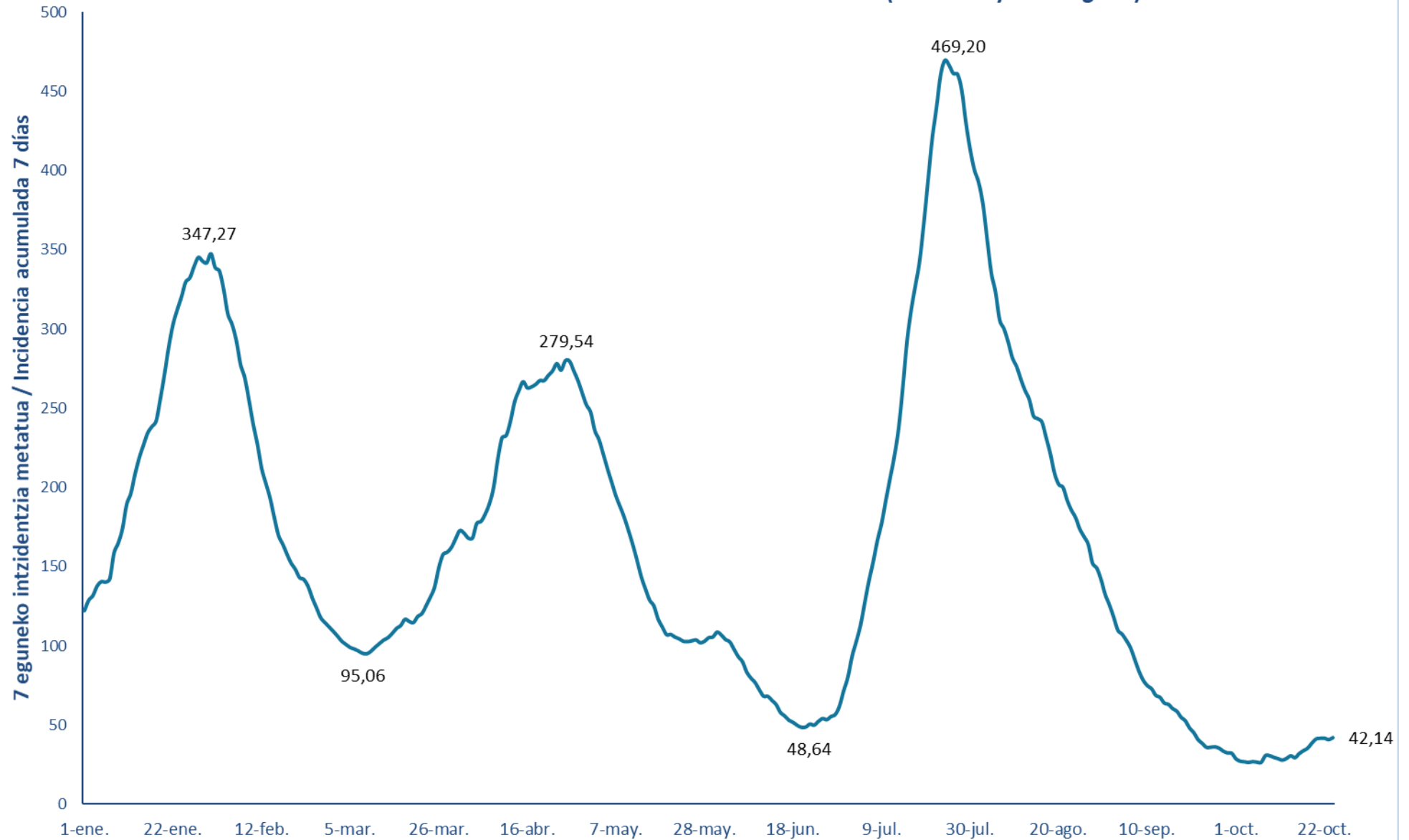
* Ostiraletik ostegunerako hildakoaren erregistroak hartzen dira kontuan (7 egun). / Se consideran los fallecimientos registrados de viernes a jueves (7 días).

**Test positibodunen azken bi hilabeteetako heriotzak hartzen dira kontutan. / Se incluyen los fallecimientos de personas con test positivas en los últimos dos meses.

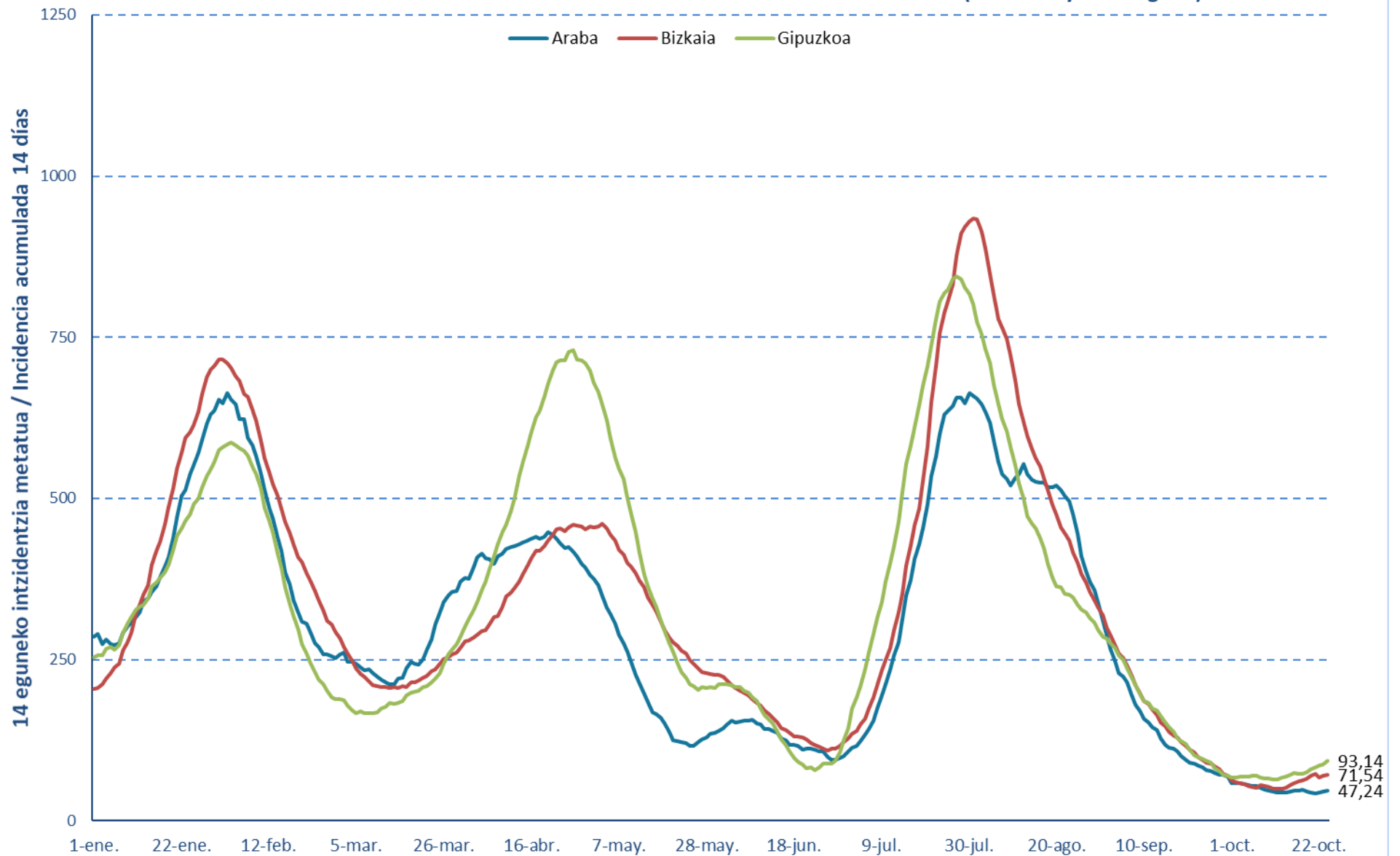
14 eguneko 100.000 biztanleko intzidentzia metatua Euskadin (PCR eta antigeno testak) /
Incidencia acumulada 14 días en Euskadi x 100.000 habitantes (tests PCR y de antígeno)



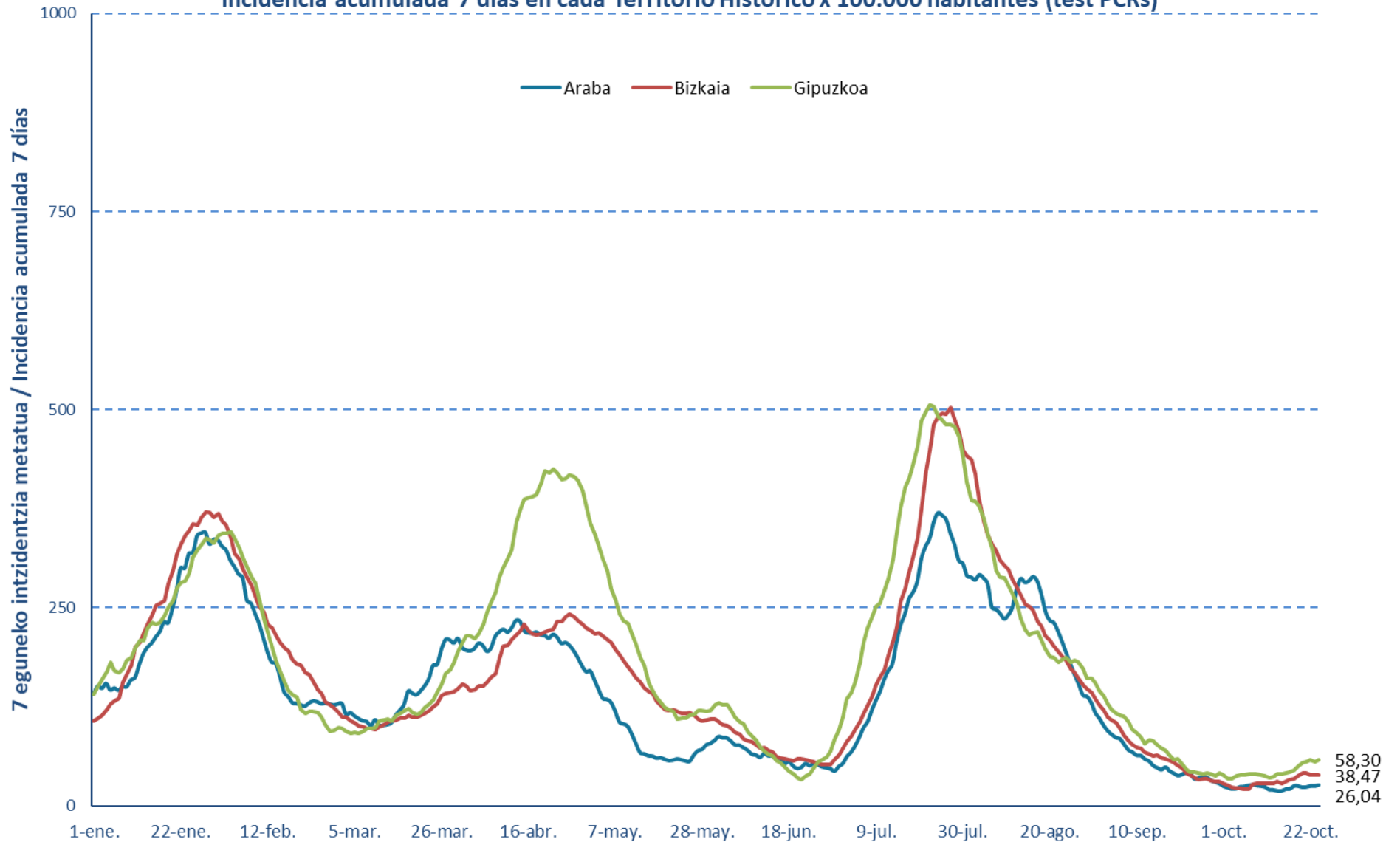
7 eguneko 100.000 biztanleko intzidentzia metatua Euskadin (PCR eta antigeno testak) /
Incidencia acumulada 7 días en Euskadi x 100.000 habitantes (tests PCR y de antígeno)



14 eguneko 100.000 biztanleko intzidentzia metatua Lurralde Historiko bakoitzean (PCR eta antigeno testak) /
Incidencia acumulada 14 días en cada Territorio Histórico x 100.000 habitantes (tests PCR y de antígeno)

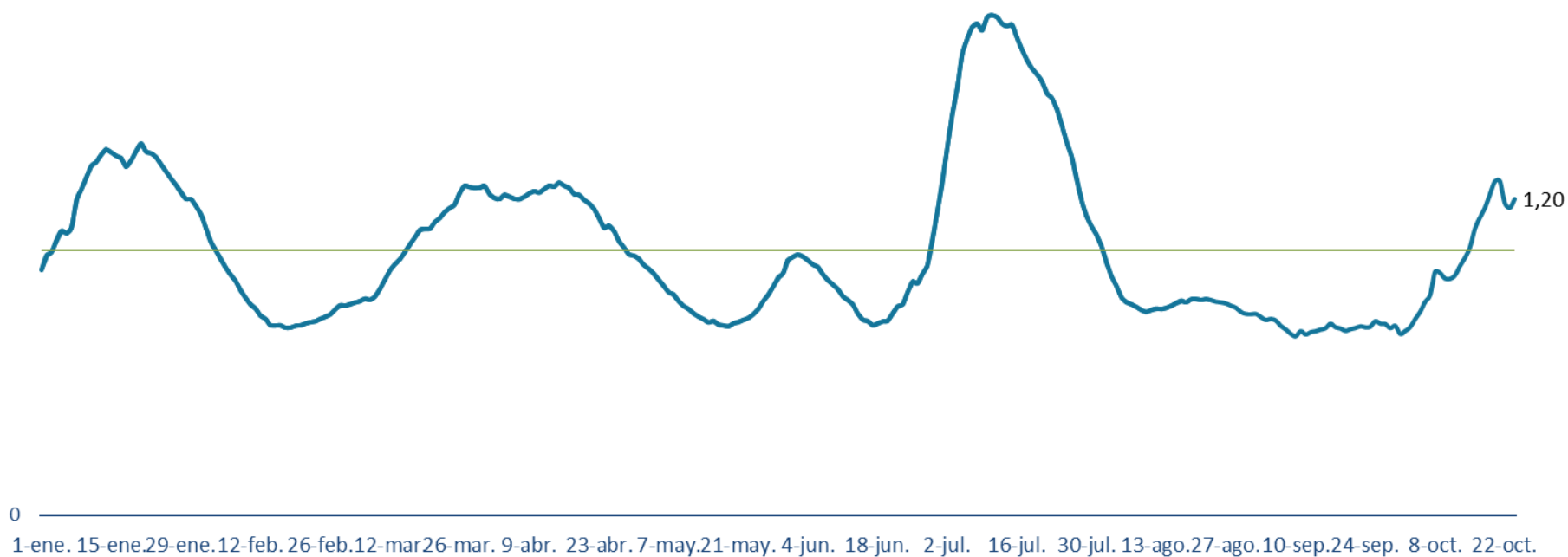


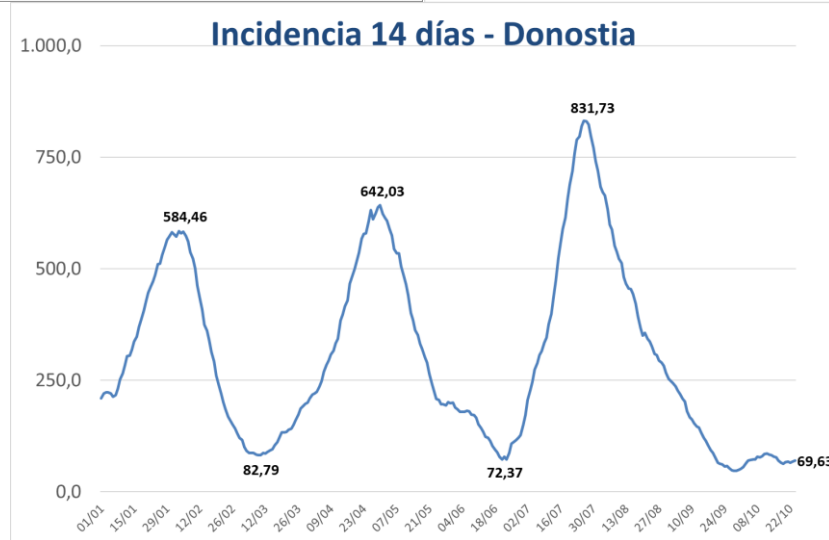
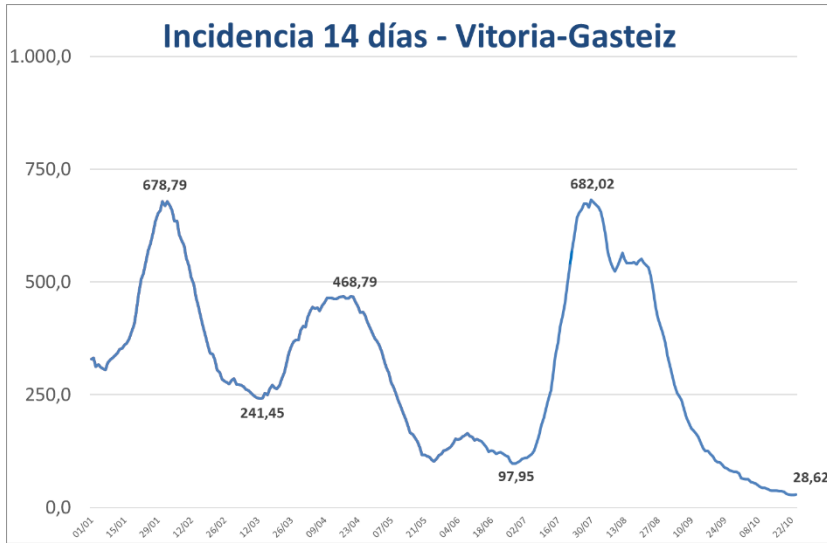
7 eguneko 100.000 biztanleko intzidentzia metatua Lurralde Historiko bakoitzean (PCR testak) /
Incidencia acumulada 7 días en cada Territorio Histórico x 100.000 habitantes (test PCRs)



Euskadiko 14 eguneko inzidentzia tasen arazoia bilakaera / Evolución de la razón de tasas de 14 días en Euskadi

Tasen arazoia / Razón de tasas





**PCR POSITIVO BERRIAK EUSKADIKO UDALERRIETAN /
NUEVOS POSITIVOS PCR EN LOS MUNICIPIOS DE EUSKADI**

UDALERRIA / MUNICIPIO	18/10	19/10	20/10	21/10	22/10	23/10	24/10	Tasa	I(D)/I(D-7)
Agurain/Salvatierra	5	2	4	3	5	3	5	691,20	2,06
Alegría-Dulantzi	0	0	0	0	0	0	0	0,00	-
Amurrio	0	0	0	1	0	1	0	19,36	2,00
Añana	0	0	0	0	0	0	0	0,00	-
Aramaio	0	0	0	0	0	0	0	67,57	0,08
Armiñón	0	0	0	0	0	0	0	0,00	-
Arraia-Maeztu	0	0	0	0	0	0	0	0,00	-
Arratzua-Ubarrundia	0	0	0	1	0	0	0	96,62	-
Artziniega	1	0	0	0	0	0	0	52,33	-
Asparrena	0	0	0	0	0	0	0	61,88	0,33
Ayala/Aiara	0	0	0	0	0	0	0	0,00	-
Baños de Ebro/Mañueta	0	0	0	0	0	0	0	0,00	0,00
Barrundia	1	2	1	0	1	0	0	531,35	-
Berantevilla	0	0	0	0	0	0	0	0,00	-
Bernedo	0	0	0	0	0	0	0	0,00	-
Campezo/Kanpezu	0	0	0	0	0	0	0	0,00	-
Elburgo/Burgelu	0	0	0	0	0	0	0	0,00	-
Elciego	0	0	0	0	0	0	0	386,47	0,80
Elvillar/Bilar	0	0	0	0	0	0	0	0,00	-
Erriberagoitia/Ribera Alta	0	0	0	0	0	0	0	0,00	-
Harana/Valle de Arana	0	0	0	0	0	0	0	0,00	-
Iruña Oka/Iruña de Oca	0	1	1	0	0	0	0	111,42	2,00
Iruraiz-Gauna	0	0	0	0	0	0	0	0,00	-
Kripan	0	0	0	0	0	0	0	0,00	0,00
Kuartango	0	0	0	0	0	0	0	0,00	-
Labastida/Bastida	0	0	0	2	1	0	0	192,18	-
Lagrán	0	0	0	0	0	0	0	0,00	-
Laguardia	0	0	0	0	0	0	0	65,19	1,00
Lanciego/Lantziego	0	0	0	0	0	0	0	0,00	-
Lantarón	0	0	0	0	0	0	0	0,00	-
Lapuebla de Labarca	0	0	0	0	0	0	0	0,00	-
Laudio/Llodio	1	0	0	0	0	5	0	87,19	1,14
Legutio	0	0	0	0	0	0	0	54,59	1,00
Leza	0	0	0	0	0	0	0	0,00	-
Moreda de Álava/Moreda Araba	0	0	0	0	0	0	0	0,00	-
Navaridas	0	0	0	0	0	0	0	0,00	-
Okondo	0	0	0	0	0	0	0	82,17	1,00

Oyón-Oion	0	0	0	0	0	0	0	0,00	-
Peñacerrada-Urizaharra	0	0	0	0	0	0	0	0,00	-
Ribera Baja/Erribera Beitia	0	0	0	0	0	0	0	0,00	-
Samaniego	0	0	0	0	0	0	0	0,00	-
San Millán/Donemiliaga	0	0	1	0	0	0	0	275,48	1,00
Urkabustaiz	0	0	0	0	0	0	0	0,00	-
Valdegovía/Gaubea	0	0	0	0	0	0	0	0,00	-
Villabuena de Álava/Eskuernaga	0	0	0	0	0	0	0	0,00	-
Vitoria-Gasteiz	9	5	4	3	4	4	4	28,62	0,80
Yécora/Iekora	0	0	0	0	0	0	0	0,00	-
Zalduondo	0	0	0	0	0	0	0	0,00	-
Zambrana	0	0	0	0	0	0	0	0,00	-
Zigoitia	1	0	0	0	2	0	0	175,75	-
Zuia	0	0	0	1	1	0	0	84,67	-
ARABA	18	10	11	11	14	13	9	47,24	1,03

Abadiño	0	0	0	0	0	0	1	12,90	1,00
Abanto y Ciérvana-Abanto Zierbena	0	1	0	0	0	0	0	31,58	0,60
Ajangiz	0	0	0	0	0	0	0	0,00	-
Alonsotegi	0	0	1	0	0	0	0	35,44	-
Amorebieta-Etxano	0	2	3	3	2	1	0	93,31	2,25
Amoroto	0	0	0	0	0	0	0	0,00	-
Arakaldo	0	0	0	0	0	0	0	0,00	-
Arantzazu	0	0	0	0	0	0	0	0,00	-
Areatza	0	0	0	0	0	0	0	0,00	-
Arrankudiaga	0	0	0	0	0	0	0	98,23	0,50
Arratzu	0	0	0	0	0	0	0	0,00	-
Arrieta	0	0	0	0	0	0	0	177,62	0,33
Arrigorriaga	0	1	4	0	0	2	0	100,48	1,20
Artea	0	0	0	0	0	0	0	0,00	-
Artzentales	0	0	0	0	0	0	0	0,00	-
Atxondo	0	0	1	1	0	0	0	144,40	-
Aulesti	0	0	0	0	0	0	0	0,00	-
Bakio	1	1	0	1	0	0	0	114,20	-
Balmaseda	6	1	0	1	2	0	4	222,57	3,40
Barakaldo	3	7	5	3	3	3	2	59,60	1,13
Barrika	0	0	0	0	0	0	0	0,00	0,00
Basauri	2	0	7	0	1	3	3	53,70	1,29
Bedia	0	0	0	0	0	0	0	0,00	-
Berango	0	0	1	0	0	1	0	96,35	1,17
Bermeo	0	0	3	1	1	6	2	100,53	4,25
Berriatua	0	0	2	1	0	0	0	238,66	-
Berriz	0	0	0	0	0	0	0	0,00	-

Bilbao	11	27	30	36	19	18	16	80,24	1,36
Busturia	0	0	0	0	0	0	0	0,00	-
Derio	0	0	0	0	0	0	0	15,22	0,50
Dima	0	0	0	0	0	0	0	0,00	0,00
Durango	2	0	0	0	1	0	0	20,16	0,75
Ea	0	0	0	0	0	0	0	0,00	-
Elantxobe	0	0	0	0	0	0	0	0,00	-
Elorrio	1	0	0	0	0	0	0	13,43	-
Erandio	0	1	0	0	0	0	0	24,56	0,60
Ereño	0	0	0	0	0	0	0	0,00	-
Ermua	0	1	0	0	1	0	0	24,97	1,33
Errigoiti	0	0	0	0	0	0	0	0,00	-
Etxebarri	0	0	0	1	0	0	1	34,90	1,00
Etxebarria	0	0	0	0	0	0	0	0,00	-
Forua	0	0	0	0	0	0	0	0,00	-
Fruiz	0	0	0	0	1	0	0	178,89	-
Galdakao	1	1	4	5	1	3	1	98,33	1,61
Galdames	0	0	0	0	0	0	0	0,00	-
Gamiz-Fika	0	0	0	0	0	0	0	0,00	-
Garai	0	0	0	0	0	0	0	0,00	-
Gatika	0	0	0	0	0	0	0	0,00	0,00
Gautegiz Arteaga	0	0	0	0	0	0	0	0,00	-
Gernika-Lumo	0	1	2	0	1	3	0	53,55	2,25
Getxo	2	6	4	6	2	4	2	63,68	0,91
Gizaburuaga	0	0	0	0	0	0	0	0,00	-
Gordexola	0	0	0	0	0	0	0	0,00	-
Gorliz	0	1	1	0	0	0	0	50,55	1,50
Güeñes	0	0	0	0	0	0	0	0,00	-
Ibarrangelu	0	0	0	0	0	0	0	0,00	-
Igorre	0	0	0	1	1	0	0	94,92	2,00
Ispaster	0	0	0	0	0	0	0	0,00	-
Iurreta	0	0	0	0	0	0	1	27,11	-
Izurtza	0	0	0	0	0	0	0	0,00	-
Karrantza Harana/Valle de Carranza	0	0	0	0	0	0	0	35,29	1,00
Kortezubi	0	0	0	0	0	0	0	0,00	-
Lanestosa	0	0	0	0	0	0	0	0,00	-
Larrabetzu	0	1	2	0	1	0	1	243,66	-
Laukiz	0	0	0	0	0	0	0	0,00	-
Leioa	1	3	0	0	1	2	1	60,46	0,90
Lekeitio	0	1	1	1	1	0	0	55,35	4,00
Lemoa	0	0	0	1	0	0	0	27,56	0,33
Lemoiz	0	0	0	0	0	0	0	0,00	-
Lezama	0	0	0	0	0	0	0	0,00	-

Loiu	1	0	0	0	0	0	0	259,63	1,20
Mallabia	0	0	0	0	0	0	0	0,00	-
Mañaria	0	0	0	0	0	0	0	0,00	-
Markina-Xemein	1	0	0	0	0	0	0	99,50	1,25
Maruri-Jatabe	1	0	0	1	0	0	0	218,34	-
Mendata	0	0	0	0	0	0	0	0,00	-
Mendexa	0	1	0	0	0	0	0	211,86	-
Meñaka	0	0	0	0	0	0	0	0,00	-
Morga	0	0	0	0	0	0	0	0,00	-
Mundaka	0	0	0	0	0	0	0	0,00	-
Mungia	0	1	0	1	1	0	0	34,73	1,50
Munitibar-Arbatzegi Gerrikaitz	0	0	0	0	0	0	0	0,00	-
Murueta	0	0	0	0	0	0	0	0,00	-
Muskiz	0	0	0	0	0	0	0	0,00	0,00
Muxika	0	0	0	0	0	0	0	0,00	-
Nabarniz	0	0	0	0	0	0	0	0,00	-
Ondarroa	1	1	11	2	0	4	1	466,91	1,48
Orozko	1	0	0	1	0	1	0	152,03	4,00
Ortuella	0	1	0	0	0	0	0	36,10	1,50
Otxandio	0	0	0	0	0	0	0	0,00	-
Plentzia	0	0	0	1	0	1	0	68,18	3,00
Portugalete	7	5	4	2	2	2	1	119,17	0,67
Santurtzi	1	3	0	0	3	0	1	34,83	0,55
Sestao	2	2	1	0	1	0	0	77,08	0,75
Sondika	3	0	0	0	0	0	0	264,67	0,52
Sopela	0	5	1	1	4	6	2	235,29	2,38
Sopuerta	0	0	0	0	0	0	0	0,00	0,00
Sukarrieta	0	0	0	0	0	0	0	0,00	-
Trucios-Turtzioz	0	0	0	0	0	0	0	0,00	-
Ubide	0	0	0	0	0	0	0	0,00	-
Ugao-Miraballes	0	0	0	1	0	0	0	24,34	-
Urduliz	0	0	0	0	0	0	0	22,15	0,50
Urduña/Orduña	0	0	1	1	0	0	0	70,87	3,00
Valle de Trápaga-Trapagaran	0	0	0	0	0	0	0	75,92	0,82
Zaldibar	0	1	0	0	0	0	0	98,52	0,43
Zalla	0	0	0	0	0	2	0	23,69	-
Zamudio	0	0	1	1	0	0	1	90,55	3,00
Zaratamo	0	0	0	0	0	0	0	0,00	-
Zeanuri	0	0	0	0	0	0	0	79,74	1,00
Zeberio	0	0	0	0	0	1	0	92,25	-
Zierbena	0	0	0	0	0	0	0	0,00	-
Ziortza-Bolibar	0	0	0	0	0	0	0	0,00	-
BIZKAIA	48	76	90	74	50	63	41	71,54	1,17

Abaltzisketa	0	0	0	0	0	0	0	0,00	-
Aduna	0	0	0	0	0	0	0	0,00	-
Aia	0	0	1	0	0	0	0	100,76	0,67
Aizarnazabal	0	0	0	0	0	0	0	0,00	-
Alegia	0	0	1	0	0	1	0	111,23	1,00
Albiztur	0	0	0	0	0	0	0	0,00	-
Alkiza	0	0	0	0	0	0	0	0,00	0,00
Alzaga	0	0	0	0	0	0	0	0,00	-
Altzo	0	0	0	0	1	0	0	512,82	2,00
Amezketza	0	0	0	0	0	1	0	108,70	-
Andoain	2	4	0	0	0	1	1	66,72	2,00
Anoeta	0	0	1	3	0	0	0	640,39	1,30
Antzuola	0	0	0	0	0	0	0	0,00	-
Arama	0	0	0	0	0	0	0	0,00	-
Aretxabaleta	0	0	0	0	0	0	0	0,00	0,00
Arrasate/Mondragón	3	1	0	1	1	0	0	81,51	0,90
Asteasu	0	0	0	0	0	0	0	0,00	-
Astigarraga	0	1	0	0	0	0	0	29,97	0,50
Ataun	0	0	0	0	0	0	0	57,24	0,50
Azkoitia	0	1	1	1	2	0	1	83,45	0,83
Azpeitia	1	3	3	2	9	1	4	236,53	1,64
Baliarrain	0	0	0	0	0	0	0	0,00	-
Beasain	1	2	1	1	4	0	4	149,78	1,91
Beizama	0	0	0	0	0	0	0	0,00	-
Belauntza	0	0	0	0	0	0	0	0,00	-
Berastegi	0	0	0	0	0	0	0	0,00	0,00
Bergara	1	2	1	0	4	3	0	139,66	1,40
Berrobi	0	0	0	0	1	0	0	163,13	-
Bidania-Goiatz	0	0	0	0	0	0	0	0,00	0,00
Deba	0	1	1	0	0	0	0	36,68	2,00
Donostia / San Sebastián	7	6	13	14	14	9	10	69,63	0,99
Eibar	0	2	5	2	1	2	2	120,11	1,57
Elduain	0	0	0	0	0	1	0	411,52	-
Elgeta	0	0	0	1	0	0	0	88,42	-
Elgoibar	0	0	0	0	0	1	0	103,99	1,00
Errenteria	0	4	0	1	0	0	0	24,89	0,67
Errezil	0	0	0	0	0	0	0	0,00	-
Eskoriatza	0	1	1	0	0	0	0	97,49	1,33
Ezkio-Itsaso	0	0	0	0	0	0	0	0,00	-
Gabiria	0	0	0	0	0	0	0	0,00	-
Gaintza	0	0	0	0	0	0	0	0,00	-
Gaztelu	0	0	0	0	0	0	0	0,00	-
Getaria	1	2	0	1	3	0	1	424,03	2,00

Hernani	1	0	0	2	2	0	0	34,78	1,00
Hernialde	0	1	2	0	0	0	0	1639,34	1,67
Hondarribia	0	0	1	0	0	0	0	47,10	0,89
Ibarra	0	0	0	0	0	0	0	23,22	0,50
Idiazabal	0	0	0	0	0	0	0	0,00	0,00
Ikaztegieta	0	0	0	0	0	0	0	0,00	-
Irun	2	3	3	1	1	2	1	53,15	1,39
Irura	1	2	2	0	1	0	0	331,13	6,00
Itsasondo	0	0	0	0	2	0	0	274,73	-
Larraul	0	0	0	0	0	0	0	0,00	-
Lasarte-Oria	3	1	0	0	0	0	1	42,01	1,60
Lazkao	0	2	4	3	6	1	5	426,14	3,00
Leaburu	0	0	0	0	0	0	0	0,00	-
Legazpi	0	0	0	1	0	0	2	35,68	3,00
Legorreta	0	0	1	1	0	0	1	201,34	-
Leintz Gatzaga	0	0	0	0	0	0	0	854,70	1,00
Lezo	0	1	0	2	0	0	2	82,24	-
Lizartza	0	0	0	0	0	0	0	0,00	-
Mendaro	0	0	0	0	0	0	0	0,00	0,00
Mutiloa	0	0	0	0	0	0	0	0,00	-
Mutriku	0	0	2	0	1	0	0	188,18	1,11
Oiartzun	1	1	1	0	1	0	0	38,58	-
Olaberria	0	0	0	0	0	0	0	0,00	-
Oñati	6	0	2	4	0	0	1	174,40	1,33
Ordizia	1	0	0	2	0	0	0	69,51	1,40
Orendain	0	0	0	0	0	1	0	1421,80	1,50
Orexa	0	0	0	0	0	0	0	0,00	-
Orio	0	0	1	1	0	1	2	97,85	6,00
Ormaiztegi	0	0	0	0	0	0	0	78,37	1,00
Pasaia	2	3	1	1	0	0	0	47,84	2,67
Segura	0	0	0	0	0	0	0	0,00	-
Soraluze-Placencia de las Armas	0	0	0	0	0	0	0	0,00	0,00
Tolosa	0	0	0	2	2	0	3	77,32	0,63
Urnietta	3	4	1	1	3	0	2	595,91	1,37
Urretxu	0	2	0	3	0	1	4	205,01	2,00
Usurbil	0	0	1	1	2	0	1	79,26	1,67
Villabona	0	0	1	1	0	1	1	67,60	2,00
Zaldibia	0	0	0	0	0	0	0	60,31	1,00
Zarautz	5	9	2	3	1	1	2	192,74	1,05
Zegama	0	0	0	0	0	0	4	394,48	3,00
Zerain	0	0	0	0	0	0	0	0,00	-
Zestoa	0	0	0	1	0	0	0	25,68	-
Zizurkil	0	0	0	0	2	0	0	131,80	0,57

Zumaia	1	1	0	0	0	0	0	40,70	2,00
Zumarraga	0	2	7	4	2	3	7	285,10	4,00
GIPUZKOA	42	62	61	61	66	31	62	93,14	1,27
OTROS	0	1	7	3	3	0	0		

*14 eguneko tasa 100.000 biztanleko. Tasak kalkulatzeko EUSTATen Biztanleen Udal-Erroldaren Estatistikan 2020ko urtarrilaren 1erako argitaratutako biztanleria hartzen da. / Tasa de 14 días por 100.000 habitantes. Las tasas se calculan con respecto a la población publicada por EUSTAT en la Estadística Municipal de Habitantes para el 1 de enero del 2020. https://eu.eustat.eus/bankupx/pxweb/eu/euskara/-/PX_2212_ep06b.px

** Inzidentzia tasen arrazoiak **-I(D)/I(D-7)-** gaurko 14 eguneko inzidentzia metatuaren tasa duela astebeteko 14 eguneko inzidentzia metatuaren tasarekin konparatzen du. Tasen arrazoiaren balioa 1en azpitik dagoenean inzidentzia tasak behera egin duela esan nahi du. Duela astebeteko inzidentzia tasa zero den kasuetan “-“ agertzen da. / La razón de tasas de incidencia **-I(D)/I(D-7)-** compara la tasa de incidencia acumulada en 14 días a fecha de hoy, con la tasa de incidencia acumulada en 14 días de hace una semana. En caso de que el valor de la ratio sea un valor por debajo de 1, significa que la incidencia ha disminuido. Cuando la tasa de incidencia de hace una semana es cero se indica con “-“.

+ Semaforoa 14 eguneko inzidentzia tasaren arabera 5.000 biztanletik gorako udalerrietan: berdez < 60, horiz 60-299, laranja 300-399 eta gorri >=400. / Semaforo según la tasa de incidencia acumulada en 14 días en los municipios de más de 5.000 habitantes: en verde <60, en amarillo 60-299, en naranja 300-399 y en rojo >= 400.

**PCR POSITIBO BERRIAK EUSKADIKO OSASUN EREMUETAN /
NUEVOS POSITIVOS PCR EN LAS ZONAS DE SALUD DE EUSKADI**

Alfabetoz ordenatuta./ Ordenado alfabéticamente.

OSASUN-EREMUAK/ZONAS DE SALUD	18/10	19/10	20/10	21/10	22/10	23/10	24/10	Tasa**	I(D)/I(D-7)**
Abetxuko	0	0	0	0	0	0	0	0,00	-
Aranbizkarra I	0	0	1	1	0	0	1	33,10	1,00
Aranbizkarra II	2	0	0	1	0	0	0	48,63	1,20
Casco Viejo (Vitoria)	0	0	2	0	0	0	0	27,22	0,83
Gazalbide Txagorritxu	0	0	0	0	0	0	0	0,00	0,00
La Habana	0	0	0	0	0	0	2	24,89	1,00
Lakua - Arriaga	0	1	0	0	0	0	0	12,96	0,67
Lakuabizkarra	1	1	0	0	0	1	0	20,43	0,50
Llanada Alavesa	6	4	6	3	6	3	5	370,55	2,05
Montaña alavesa	0	0	0	0	0	0	0	0,00	-
Norte-Villarreal	0	0	0	1	0	0	0	46,48	2,00
Norte-Zuya	1	0	0	1	3	0	0	90,19	-
Olaguibel	0	0	0	0	0	2	0	8,78	0,43
Olarizu	0	0	0	0	0	0	0	6,06	0,33
Salburua	0	0	0	0	2	0	0	35,85	0,67
San Martín	5	2	1	0	1	1	0	52,01	1,55
Sansomendi	1	0	0	0	0	0	0	32,19	1,50
Valles Alaveses I	0	0	1	0	0	0	0	42,39	2,00
Valles Alaveses II	0	0	0	0	0	0	0	0,00	0,00
Zabalgana	0	1	0	1	1	0	0	40,73	0,83
Zaramaga	0	0	0	0	0	0	1	34,62	0,71
OSI ARABA	16	9	11	8	13	7	9	41,74	1,07
Rioja	0	0	0	2	1	0	0	72,98	1,00
OSI ARABAKO ERRIOXA	0	0	0	2	1	0	0	72,98	1,00
Desierto / Urban	2	1	0	1	1	0	1	61,70	3,00
La Paz	0	0	0	0	0	0	0	54,36	0,80
Lutxana	0	0	0	0	0	0	0	26,90	0,40
Rontegi	1	2	0	0	1	1	0	70,43	1,60
San Vicente	0	1	4	1	0	0	0	50,03	1,11
Sestao Kueto	0	0	0	0	0	0	0	78,22	0,62
Sestao Markonzaga	2	2	1	0	2	0	0	79,51	0,93
Zaballa C.S.	0	0	0	0	1	1	0	53,61	1,00
Zuazo	0	3	1	1	0	1	1	72,33	1,63
OSI BARAKALDO SESTAO	5	9	6	3	5	3	2	61,80	1,01
Abadiño-Elorrio-Berriz	1	1	1	1	1	0	2	37,27	1,13
Aiala	1	0	1	2	0	1	0	31,24	3,00
Amorebieta	0	2	3	3	2	1	0	90,69	2,25
Arratia	0	0	0	2	1	0	0	43,66	0,86
Arrigorriaga	0	1	3	1	0	3	0	63,23	2,50

Basauri-Ariz	1	0	5	0	1	3	3	63,90	1,31
Basauri-Kareaga	1	0	2	0	0	0	0	32,67	1,25
Bermeo	0	0	3	1	1	6	2	88,97	4,25
Durango	2	0	0	0	0	0	0	14,30	0,63
Etxebarri	0	0	0	1	0	0	1	37,18	1,00
Galdakao	1	2	6	5	2	3	2	107,81	1,89
Gernika	0	1	2	0	1	3	0	47,83	3,00
Gernikaldea	0	0	0	0	0	0	0	0,00	-
Lekeitio	0	2	1	1	1	0	0	49,97	5,00
Llodio	2	0	0	1	0	6	0	90,82	1,31
Markina - Xemein	1	0	0	0	0	0	0	77,17	1,25
Ondarroa	1	1	14	3	1	4	1	471,01	1,67
OSI BARRUALDE-GALDAKAO	11	10	41	21	11	30	11	70,45	1,65
Basurto	1	0	0	2	1	0	1	61,23	1,08
Begoña	1	1	5	0	0	1	0	84,21	1,10
Bolueta	0	1	1	0	0	1	1	61,77	1,50
Bombero Etxaniz	2	7	8	8	9	4	2	185,48	1,69
Casco Viejo (Bilbao)	3	0	0	1	0	0	1	45,62	1,50
Deusto	0	0	2	2	0	0	0	15,48	4,00
Gazteleku	0	0	2	1	0	2	1	47,73	1,25
Indautxu	0	0	1	2	1	0	0	84,20	0,86
Javier Sáenz de Buruaga	0	0	0	0	1	0	0	43,02	0,75
Karmelo	0	2	1	1	0	0	0	63,76	1,75
La Peña	0	1	1	0	0	1	0	78,53	0,89
Mina del Morro	1	1	2	4	1	1	1	116,54	2,60
Miribilla-La Merced	0	0	0	3	0	0	0	30,68	0,67
Otxarkoaga	1	0	0	1	0	0	1	52,95	1,20
Rekalde	1	5	2	3	1	1	2	117,25	1,14
San Adrián	0	1	0	1	0	1	1	49,57	2,50
San Ignacio	0	2	0	1	0	1	2	28,34	0,78
Santutxu-Solokoetxe	0	1	2	1	1	1	0	55,26	1,00
Txurdinaga	0	3	2	2	0	2	0	116,05	2,13
Zorroza	0	0	0	0	1	0	1	13,70	-
Zurbaran	1	2	2	3	1	1	2	187,42	2,25
OSI BILBAO-BASURTO	11	27	31	36	17	17	16	76,92	1,33
Abanto-Muskiz	0	1	0	0	0	0	0	17,65	0,43
Balmaseda	6	2	0	1	2	0	4	161,67	3,17
Buenavista	5	1	2	0	0	0	1	152,29	0,39
Güeñes	0	0	0	0	0	0	0	0,00	-
Ortuella	0	1	0	0	0	0	0	35,41	1,50
Portugalete - Centro	0	5	2	1	0	1	0	94,81	1,14
Portugalete-Repelega	2	0	0	1	1	1	0	95,91	0,90
Santurtzi-Centro-Mamariga	0	0	0	0	0	0	0	10,96	0,25
Santurtzi Kabiezes	1	3	0	0	3	0	1	54,42	0,88

Trapagaran	0	0	0	0	0	0	0	75,48	0,82
Zalla	0	0	0	0	0	2	0	17,04	2,00
OSI EZKERRALDEA ENKARTERRI CRUCES	14	13	4	3	6	4	6	65,68	0,78
Alango	0	1	1	1	0	0	0	60,99	0,71
Algorta	2	1	3	2	0	2	0	57,30	1,06
Astrabudua	0	0	0	0	0	0	0	38,17	0,67
Erandio	0	1	0	0	0	0	0	14,19	0,50
Gorliz - Plentzia	0	1	1	1	0	1	0	49,18	1,20
Las Arenas	0	3	0	2	2	2	0	41,18	0,61
Leioa	1	3	0	0	1	2	1	72,00	1,06
Mungia	2	2	0	3	2	0	0	48,13	1,86
Sopela	0	5	2	1	4	7	2	151,07	1,86
Txorierrri	4	0	1	1	0	0	1	110,98	0,70
OSI URIBE	9	17	8	11	9	14	4	67,16	1,00
Arrasate	3	1	0	1	1	0	0	75,62	0,58
Bergara	1	2	1	1	4	3	0	121,52	1,47
Oñati	6	0	2	4	0	0	1	169,71	1,33
Valle de Leniz	0	1	1	0	0	0	0	52,45	1,00
OSI ALTO DEBA	10	4	4	6	5	3	1	100,82	0,97
Dumboa	2	1	1	1	1	1	1	66,25	1,67
Hondarribia	0	0	1	0	0	0	0	44,74	0,89
Irun - Centro	0	2	2	0	0	1	0	31,37	1,20
OSI BIDASOA	2	3	4	1	1	2	1	46,34	1,29
Deba	0	2	3	0	0	0	0	111,83	1,20
Eibar	0	2	4	1	1	2	2	128,24	1,67
Elgoibar	0	0	1	0	0	1	0	71,50	0,81
Ermua	0	1	0	0	1	0	0	23,20	1,33
Torrekua	0	0	0	1	0	0	0	61,22	1,20
OSI DEBABARRENA	0	5	8	2	2	3	2	79,52	1,22
Aiete	1	0	2	0	0	0	3	64,17	1,00
Alza-Roteta	0	2	0	0	0	0	0	40,83	0,80
Amara Berri	4	1	2	2	7	1	2	95,38	1,24
Amara Centro	0	1	2	2	3	0	1	66,10	1,13
Beraun - Erretereria	0	1	0	1	0	0	0	13,15	0,67
Bidebieta	1	0	0	0	0	0	0	41,63	0,60
Egia	0	0	0	0	3	0	0	60,87	1,00
Gros	0	1	3	4	1	6	0	87,80	1,24
Hernani - Urnieta - Astigarraga	4	5	1	3	5	0	2	132,64	1,24
Intxaurreondo	1	0	0	1	0	1	0	61,34	0,78
Iztieta - Erretereria	0	3	0	0	0	0	0	30,65	0,67
Lasarte - Usubil	3	1	1	1	2	0	2	48,89	1,63
Lezo-San Juan	0	1	0	2	0	0	2	58,56	-
Loiola	0	1	2	1	0	1	0	81,77	1,50
Oiartzun	1	1	1	0	1	0	0	37,94	-

Ondarreta	0	0	1	2	0	0	4	33,82	0,53
Parte Vieja	0	1	1	2	0	0	0	65,03	1,80
Pasai Antxo	0	1	0	0	0	0	0	29,71	1,00
Pasajes San Pedro	2	1	1	1	0	0	0	56,48	3,00
Zarautz – Orio - Aia	5	9	4	4	3	2	4	169,78	1,22
Zumaia - Zestoa - Getaria	2	3	0	2	1	0	1	85,23	1,88
OSI DONOSTIALDEA	24	33	21	28	26	11	21	74,02	1,18
Azkoitia	0	1	1	1	2	0	1	83,36	0,83
Azpeitia	1	2	3	2	9	1	4	209,64	1,67
Beasain	1	2	1	1	4	0	8	123,57	1,65
Lazkao	0	2	4	3	6	1	5	291,61	2,50
Legazpi	0	0	0	0	0	0	1	11,42	1,00
Ordizia	1	0	0	1	2	0	0	63,64	1,29
Zumarraga	0	4	7	7	2	4	12	231,39	3,07
OSI GOIERRI-ALTO UROLA	3	11	16	15	25	6	31	148,91	1,84
Alegia	0	0	2	1	2	3	2	223,38	1,88
Andoain	2	4	0	0	0	1	1	65,02	2,00
Ibarra	0	0	0	0	0	1	0	25,51	0,50
Tolosa	0	0	0	2	2	0	2	57,64	0,60
Villabona	1	3	6	4	3	1	1	200,39	1,23
OSI TOLOSALDEA	3	7	8	7	7	6	6	106,41	1,13
Otros	0	1	7	6	5	1	2		

*14 eguneko tasa 100.000 biztanleko/ Tasa de 14 días por 100.000 habitantes.

** Inzidentzia tasen arrazoiak $-I(D)/I(D-7)$ - gaurko 14 eguneko inzidentzia metatuaren tasa duela astebeteko 14 eguneko inzidentzia metatuaren tasarekin konparatzen du. Tasen arrazoiaren balioa 1en azpitik dagoenean inzidentzia tasak behera egin duela esan nahi du. Duela astebeteko inzidentzia tasa zero den kasuetan “-” agertzen da. / La razón de tasas de incidencia $-I(D)/I(D-7)$ - compara la tasa de incidencia acumulada en 14 días a fecha de hoy, con la incidencia acumulada en 14 días de hace una semana. En caso de que el valor de la ratio sea un valor por debajo de 1, significa que la incidencia ha disminuido. Cuando la tasa de incidencia de hace una semana es cero se indica con “-”.

+ Semaforoa 14 eguneko inzidentzia tasaren arabera: berdez < 60, horiz 60-299, laranja 300-399 eta gorri >=400. / Semaforo según la tasa de incidencia acumulada en 14 días: en verde <60, en amarillo 60-299, en naranja 300-399 y en rojo >= 400.