

KORONABIRUSAREN EGOERA EPIDEMIOLOGIKOA EUSKADIN (COVID-19) SITUACIÓN EPIDEMIOLÓGICA DEL CORONAVIRUS (COVID-19) EN EUSKADI

-- RESULTADOS DE TESTS VALIDADOS EL 22/06/2021--

Osasun Sailburuordetza / Viceconsejería de Salud
COVID Informazio Zerbitzua / Servicio de Información COVID

OPEN DATA:

Informe honetan argitaratzen diren datu guztiak hurrengo webgunean dituzue eskuragarri. / Todos los datos publicados en este informe están disponibles en la siguiente página web.

<https://opendata.euskadi.eus/catalogo/-/evolucion-del-coronavirus-covid-19-en-euskadi/>

TXOSTENEAN ORAIN ARTE ARAZTU EDO ZUZENDU DIREN AKATSAK ERRORES DEPURADOS O CORREGIDOS HASTA LA FECHA EN EL INFORME

Txosten honen informazioa etengabe berrikusten eta arazten ari da. Baliteke, gardentasunaren mesedetan, akats puntualen bat egotea, gerora zuzenduko dena. / La información de este informe está continuamente siendo revisada y depurada. En aras de la transparencia puede que haya algún error puntual que se corregirá posteriormente.

ARAZTU EDO ZUZENDU DIREN AKATSAK	ERRORES DEPURADOS O CORREGIDOS
Egunero desadostasun txikiak zuzentzen dira bizilekuaren eta testa eskatzen den lurralde historikoaren artean.	Cada día se corrigen pequeñas discrepancias entre el lugar de residencia y el territorio histórico desde donde se solicita el test.

BIZI BERRI III PLANEKO ADIERAZLEAK / INDICADORES DEL PLAN BIZI BERRI III

Indicador	Balioa / Valor
-Tasa de Incidencia Acumulada en 14 días	108,74 (-3,05)
-Índice de reproductividad (R_t —conocida como R_0)	0,97 (+0,07)
-Razón de Tasas	0,79 (+0,03)
-Ocupación en camas UCI	40 (-5)
-Tasa de Incidencia Acumulada en 14 días en mayores de 65 años.	28,12 (=)
-Trazabilidad de los casos (últimos 7 días)	45,0% (+1,4%)

KORONABIRUSAREN EGOERA EPIDEMIOLOGIKOA EUSKADIN (COVID-19) SITUACIÓN EPIDEMIOLÓGICA DEL CORONAVIRUS (COVID-19) EN EUSKADI

-- RESULTADOS DE TESTS VALIDADOS EL 22/06/2021--

	PCR	Antigeno	Guztira
Egindako test diagnostiko kopurua / Número de test diagnósticos realizados:	4.078	2.638	6.716
Emitza positibo kopurua / Número de resultados positivos:	82	105	187
Emitza positiboen ehunekoa / Porcentaje de test positivos:	2,0%	4,0%	2,8%

TEST DIAGNOSTIKOA EGITEKO ARRAZOA EMAITZA POSITIBOA DUTEN KASUETAN/ MOTIVO DE REALIZACIÓN DEL TEST DIAGNÓSTICO EN CASOS CON RESULTADO POSITIVO

	Kontaktua izatea / Ser contacto *	Sintomak izatea / Ser sintomáticos *	Beste arrazoi bat / Otro motivo *
16/06	45,2%	35,9%	19,0%
17/06	44,7%	34,7%	20,6%
18/06	45,3%	33,3%	21,4%
19/06	45,7%	33,9%	20,4%
20/06	44,8%	33,7%	21,5%
21/06	43,7%	34,4%	22,0%
22/06	45,0%	34,3%	20,6%

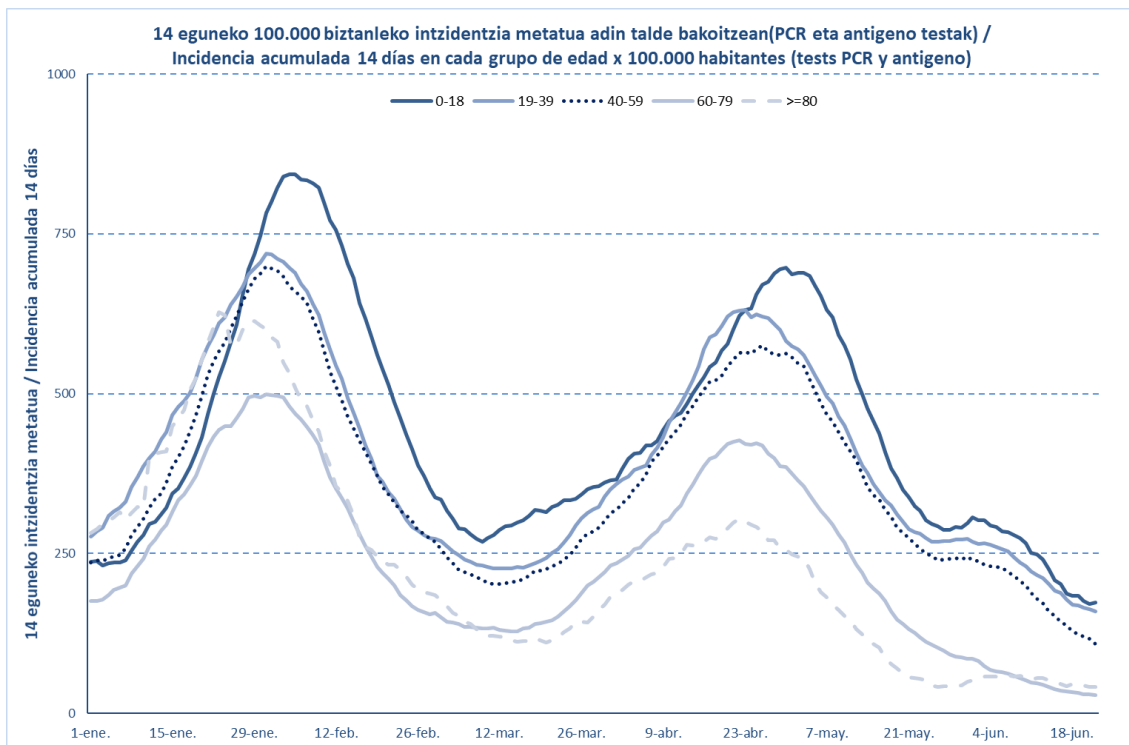
*Azken 7 egunetako emaitzen batzbestekoa / Media de los resultados de los últimos 7 días.

KASU POSITIBO BERRIAK HERRIALDE HISTORIKOAREN ARABERA / NUEVOS CASOS POSITIVOS SEGÚN SU TERRITORIO HISTÓRICO

	Kasu positibo kopurua / Número de casos positivos	100.000 biztanleko 14 eguneko inzidentzia tasa metatua/ Tasa de incidencia acumulada en 14 días por 100.000 habitantes	Tasen arrazoia/ Razón de tasas I(D)/I(D-7)
Araba	36	111,75	0,87
Bizkaia	77	120,10	0,83
Gipuzkoa	70	82,45	0,65
Otros	4		
Euskadi	187	108,74	0,79

**KASU POSITIBO BERRIAK ADIN-TARTEKA /
NUEVOS CASOS POSITIVOS POR GRUPOS DE EDAD**

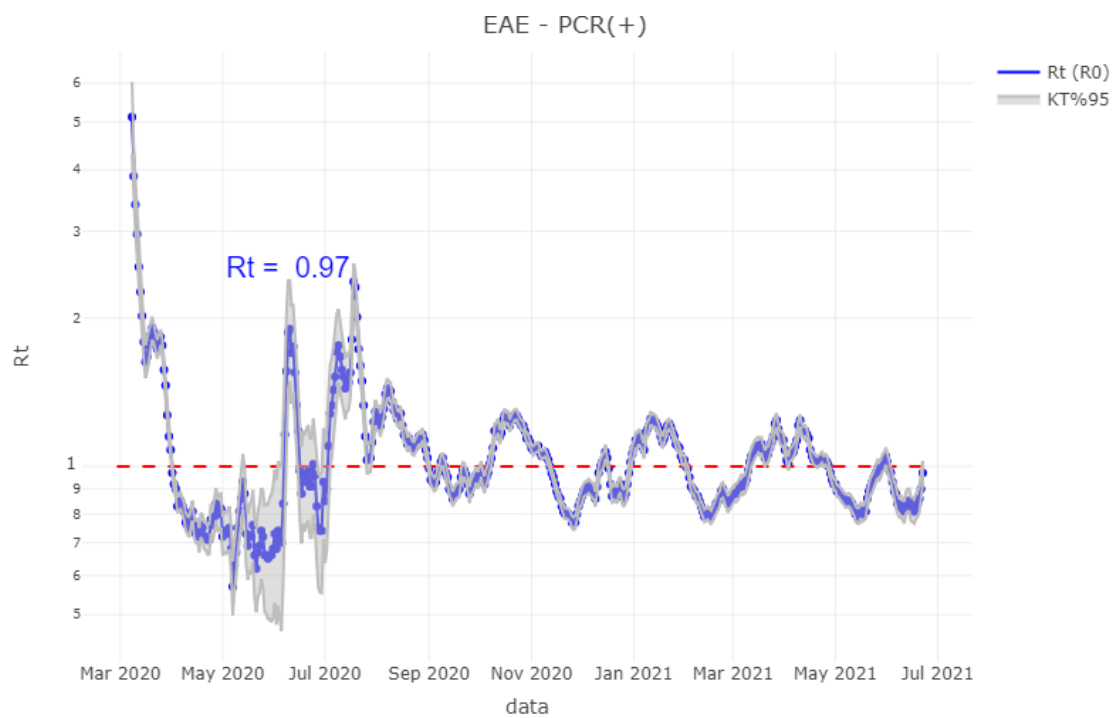
	Kasu positibo kopurua / Número de casos positivos	100.000 biztanleko 14 eguneko intzidentzia tasa metatua/ Tasa de incidencia acumulada en 14 días por 100.000 habitantes	Tasen arrazoia/ Razón de tasas I(D)/I(D-7)
0-18	83	173,41	0,83
19-39	52	159,67	0,83
40-64	40	96,73	0,72
65-79	9	21,89	0,70
>=80	2	41,57	0,83
>=65	11	28,12	0,76



	Kasu positibo kopurua / Número de casos positivos	100.000 biztanleko 14 eguneko intzidentzia tasa metatua/ Tasa de incidencia acumulada en 14 días por 100.000 habitantes	Tasen arrazoia/ Razón de tasas I(D)/I(D-7)
0-2	6	142,16	0,88
3-5	1	98,59	0,64
6-12	22	169,21	0,86
13-16	13	184,23	0,69
17-18	41	310,24	1,19

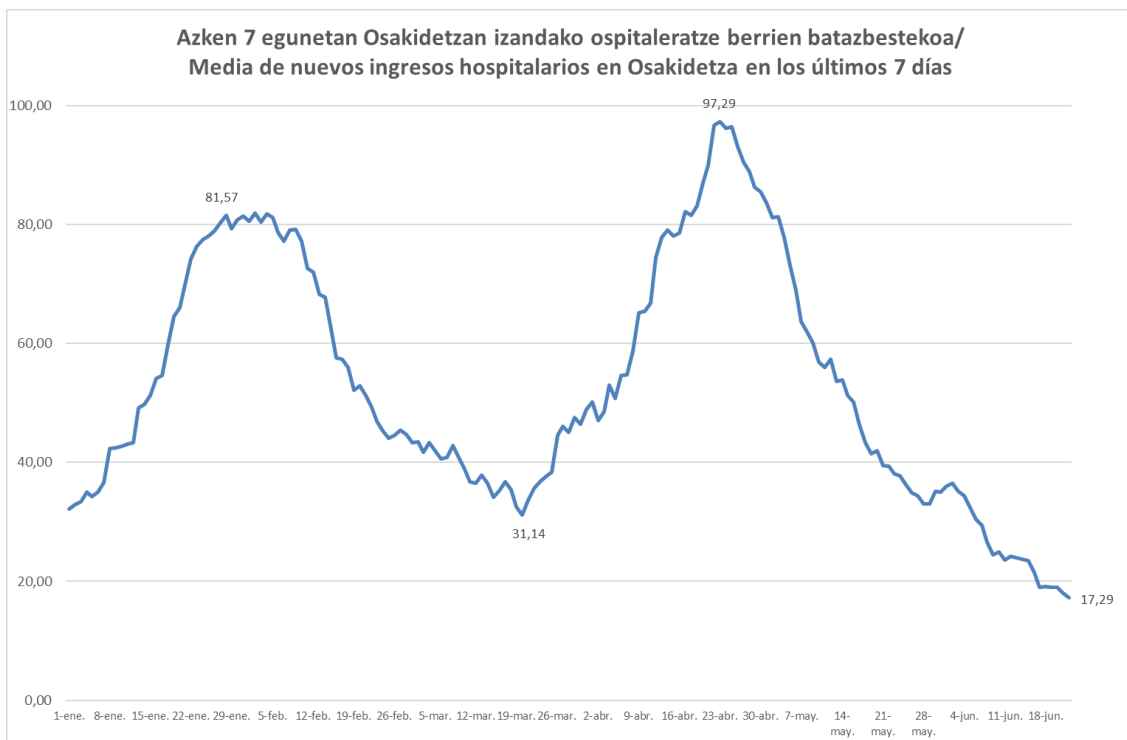
**OINARRIZKO BIRSORKUNTZA TASA /
NÚMERO REPRODUCTIVO BÁSICO**

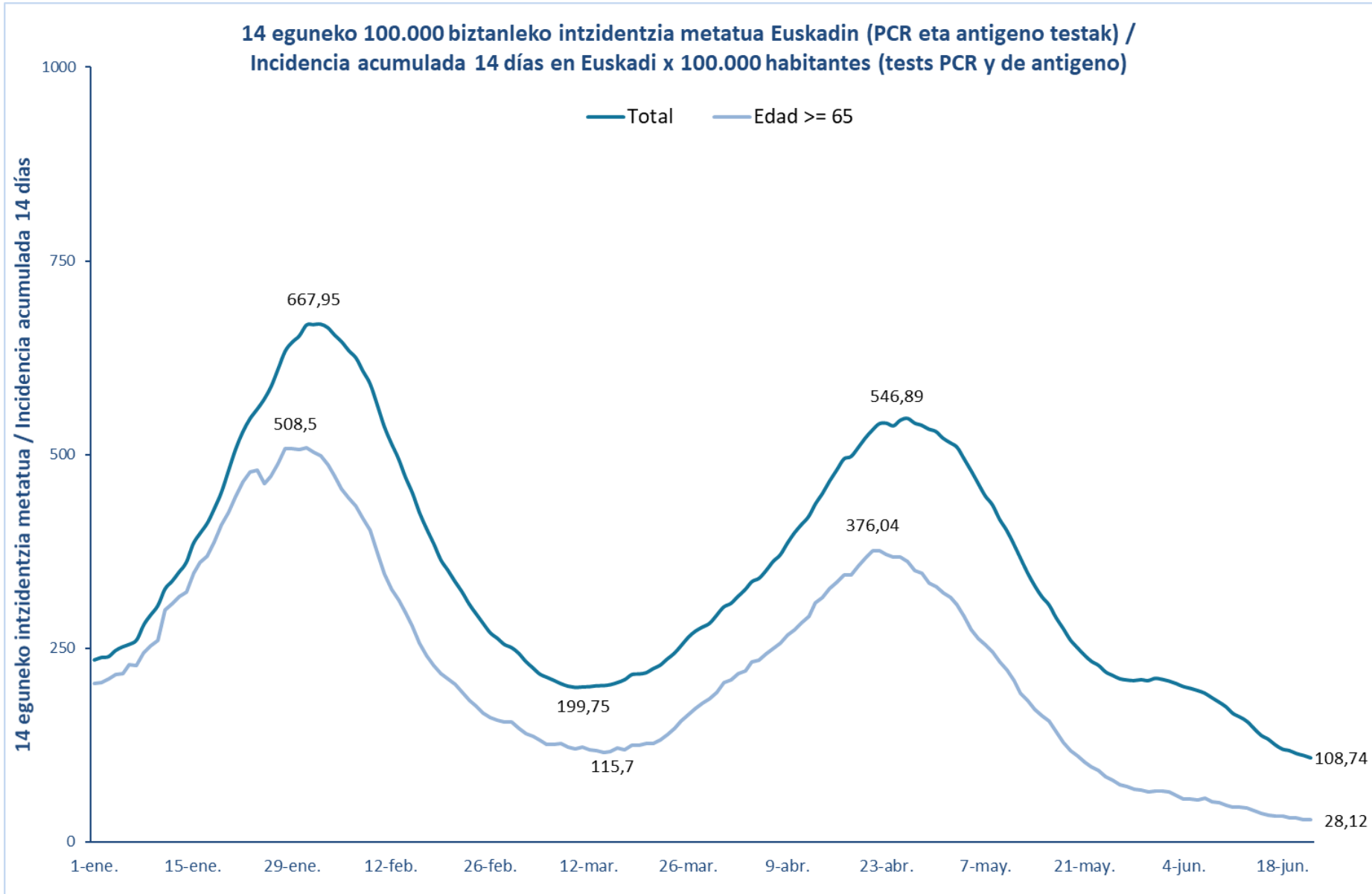
	Euskadi (%95 IC)	Araba	Bizkaia	Gipuzkoa
16/06	0,82 (0,77; 0,86)	0,93	0,84	0,73
17/06	0,81 (0,77; 0,86)	0,85	0,85	0,71
18/06	0,83 (0,78; 0,88)	0,91	0,88	0,69
19/06	0,84 (0,79; 0,89)	0,85	0,90	0,70
20/06	0,86 (0,81; 0,91)	0,82	0,96	0,66
21/06	0,90 (0,81; 0,91)	0,88	0,99	0,71
22/06	0,97 (0,91; 1,03)	1,01	0,98	0,91



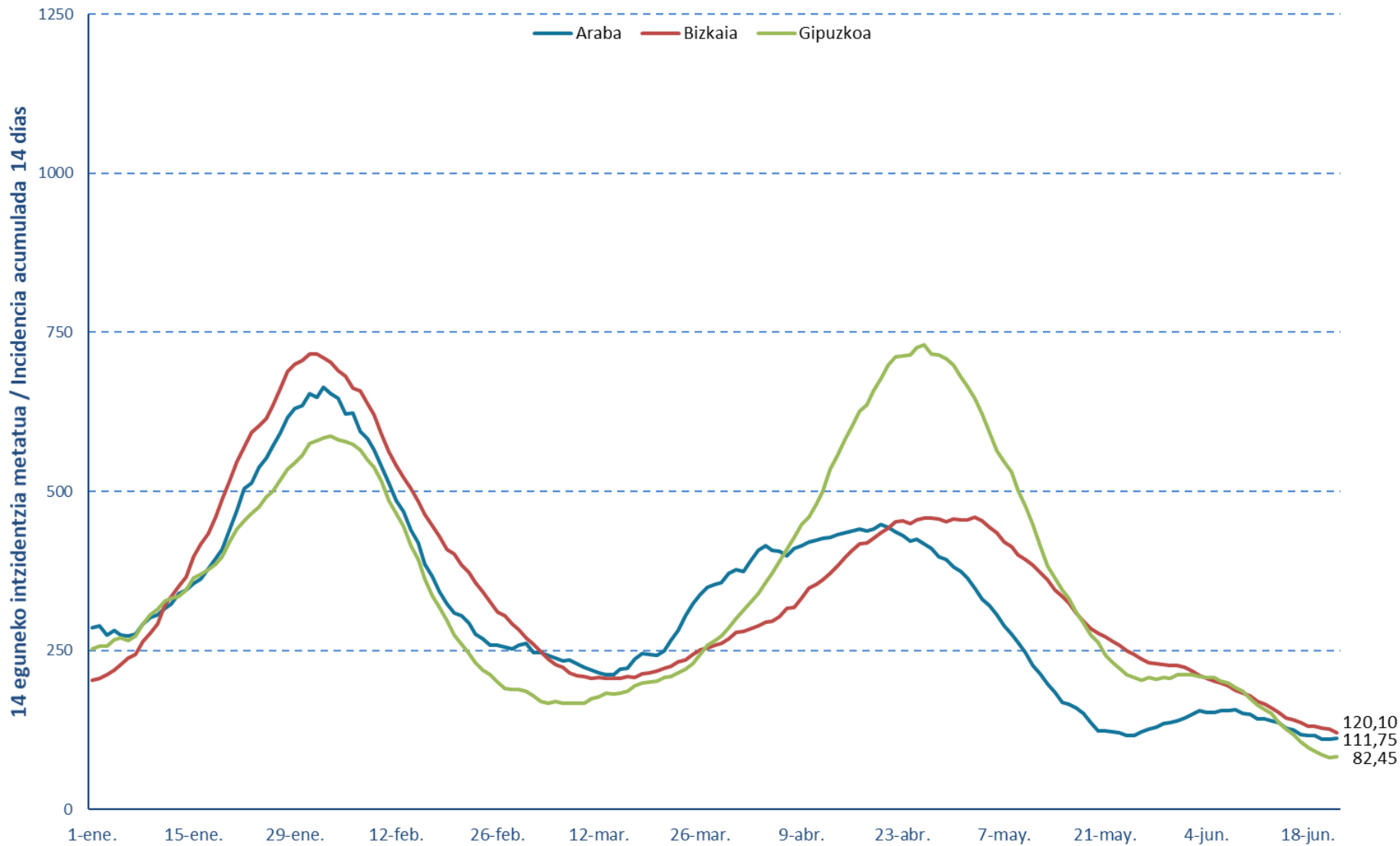
**BALIABIDE ASISTENTZIALEN ERABILERA /
UTILIZACIÓN DE LOS RECURSOS ASISTENCIALES**

	ZIUn ospitaleratuak Osakidetzan/ Ingresados en UCI en Osakidetza	Ospitaleratze berriak Osakidetzan/ Nuevos ingresos en planta en Osakidetza	Osakidetzan ospitaleratuta daudenak / Ingresados en planta en Osakidetza
09/06	77	24	108
10/06	71	36	116
11/06	63	18	96
12/06	61	17	101
13/06	60	16	97
14/06	59	30	96
15/06	54	23	84
16/06	53	10	69
17/06	51	19	71
18/06	47	19	59
19/06	50	16	62
20/06	50	16	69
21/06	45	23	66
22/06	40	18	68





14 eguneko 100.000 biztanleko intzidentzia metatua Lurralde Historiko bakoitzean (PCR eta antigeno testak) /
Incidencia acumulada 14 días en cada Territorio Histórico x 100.000 habitantes (tests PCR y de antígeno)



Euskadiko 14 eguneko inzidentzia tasen arrazoiaren bilakaera / Evolución de la razón de tasas de 14 días en Euskadi

Tasen arrazoia / Razón de tasas





**PCR POSITIVO BERRIAK EUSKADIKO UDALERRIETAN /
NUEVOS POSITIVOS PCR EN LOS MUNICIPIOS DE EUSKADI**

UDALERRIA / MUNICIPIO	16/06	17/06	18/06	19/06	20/06	21/06	22/06	Tasa	I(D)/I(D-7)
Agurain/Salvatierra	1	0	1	0	0	0	1	56,04	0,75
Alegría-Dulantzi	0	0	0	0	0	0	0	63,69	0,29
Amurrio	1	0	0	1	1	2	2	96,81	2,00
Añana	0	0	0	0	0	0	0	0,00	-
Aramaio	0	0	0	0	0	0	0	0,00	0,00
Armiñón	0	0	0	0	0	0	0	0,00	-
Arraia-Maeztu	0	0	0	0	0	0	0	0,00	0,00
Arratzua-Ubarrundia	0	1	0	0	0	0	0	96,62	-
Artziniega	0	0	0	0	0	0	0	0,00	-
Asparrena	0	0	0	0	0	0	0	0,00	-
Ayala/Aiara	1	1	0	0	0	0	0	138,17	1,33
Baños de Ebro/Mañueta	0	0	0	0	0	0	0	0,00	-
Barrundia	0	0	0	0	0	0	0	0,00	0,00
Berantevilla	0	0	0	0	0	0	0	0,00	-
Bernedo	0	0	0	0	0	0	0	0,00	-
Campezo/Kanpezu	1	0	0	0	0	0	0	94,25	-
Elburgo/Burgelu	0	0	0	0	0	0	0	0,00	-
Elciego	0	0	0	0	0	0	0	0,00	-
Elvillar/Bilar	0	0	0	1	0	0	0	568,18	0,50
Erriberagoitia/Ribera Alta	0	0	0	0	0	0	0	0,00	-
Harana/Valle de Arana	0	0	0	0	0	0	0	0,00	-
Iruña Oka/Iruña de Oca	0	0	0	0	1	0	0	27,86	-
Iruraiz-Gauna	0	0	0	0	0	0	0	0,00	0,00
Kripan	0	0	0	0	0	0	0	0,00	-
Kuartango	0	0	0	0	0	0	0	0,00	-
Labastida/Bastida	0	0	0	0	0	0	0	0,00	0,00
Lagrán	0	0	0	0	0	0	0	0,00	-
Laguardia	0	0	0	0	0	0	1	130,38	2,00
Lanciego/Lantziego	1	0	0	0	0	0	0	796,81	1,20
Lantarón	0	0	0	0	0	0	0	0,00	-
Lapuebla de Labarca	0	0	0	0	0	0	0	113,77	1,00
Laudio/Llodio	0	2	0	0	1	4	3	108,99	1,00
Legutio	0	0	0	0	0	0	0	0,00	0,00
Leza	0	0	0	1	0	0	0	442,48	-
Moreda de Álava/Moreda Araba	0	0	0	0	0	0	0	0,00	-
Navaridas	0	0	0	0	0	0	0	1000,00	1,00
Okondo	0	0	0	0	0	0	0	0,00	-

Oyón-Oion	0	0	0	0	0	0	0	0,00	0,00
Peñacerrada-Urizaharra	0	0	0	0	0	0	0	0,00	-
Ribera Baja/Erribera Beitia	1	0	0	0	0	0	0	62,46	0,25
Samaniego	0	0	0	0	0	0	0	0,00	-
San Millán/Donemiliaga	0	0	0	0	0	0	0	0,00	-
Urkabustaiz	1	0	0	0	0	0	0	68,97	1,00
Valdegovía/Gaubea	1	2	0	0	0	0	0	281,95	-
Villabuena de Álava/Eskuernaga	0	0	0	0	0	0	0	0,00	-
Vitoria-Gasteiz	19	14	29	21	9	19	29	122,13	0,87
Yécora/Iekora	0	0	0	0	0	0	0	0,00	-
Zalduondo	0	0	0	0	0	0	0	0,00	-
Zambrana	0	0	0	0	0	0	0	0,00	-
Zigoitia	1	0	0	1	0	0	0	234,33	0,67
Zuia	0	0	0	0	0	0	0	42,34	1,00
ARABA	28	20	30	25	12	25	36	111,75	0,87

Abadiño	4	0	1	0	0	0	1	103,17	0,80
Abanto y Ciérvana-Abanto Zierbena	2	0	0	0	0	0	0	52,63	0,45
Ajangiz	0	0	0	0	0	0	0	0,00	-
Alonsotegi	0	0	0	0	0	0	1	35,44	-
Amorebieta-Etxano	1	2	9	2	0	0	0	207,36	0,82
Amoroto	0	0	0	0	0	0	0	0,00	-
Arakaldo	0	0	0	0	0	0	0	0,00	-
Arantzazu	0	1	0	0	0	0	0	257,73	1,00
Areatza	0	0	0	0	0	0	0	0,00	-
Arrankudiaga	0	0	0	0	0	0	0	0,00	-
Arratzu	0	0	0	0	0	0	0	0,00	-
Arrieta	0	0	0	0	0	0	0	0,00	-
Arrigorriaga	1	1	1	2	0	2	1	125,60	0,75
Artea	0	0	0	0	0	0	0	0,00	0,00
Artzentales	0	0	0	0	0	0	0	0,00	-
Atxondo	0	0	0	0	0	0	0	288,81	0,80
Aulesti	0	0	0	0	0	0	0	0,00	-
Bakio	0	0	0	0	0	1	0	76,13	2,00
Balmaseda	0	0	0	0	0	0	0	13,09	0,50
Barakaldo	10	5	13	12	8	10	6	112,12	0,82
Barrika	0	0	0	1	0	1	0	130,63	-
Basauri	8	5	7	3	2	3	4	114,72	0,73
Bedia	0	0	0	0	0	0	0	0,00	0,00
Berango	0	0	0	3	1	0	0	137,65	1,11
Bermeo	0	1	0	0	1	1	0	59,14	0,56
Berriatua	0	0	0	0	0	0	0	0,00	-
Berriz	0	0	1	0	0	0	0	85,80	0,67

Bilbao	33	33	36	32	24	34	35	139,11	0,92
Busturia	0	0	0	0	0	0	0	0,00	-
Derio	1	0	1	0	0	0	0	76,12	1,00
Dima	0	0	0	0	0	0	0	69,54	0,25
Durango	6	3	1	5	0	1	2	100,80	0,94
Ea	0	0	0	0	0	0	0	0,00	-
Elantxobe	0	0	0	0	0	0	0	0,00	-
Elorrio	1	0	0	0	0	1	0	40,28	1,00
Erandio	2	2	1	2	3	0	0	135,06	0,66
Ereño	0	0	0	0	0	0	0	0,00	-
Ermua	1	0	0	0	0	1	1	43,70	0,47
Errigoiti	0	0	0	0	0	0	0	0,00	-
Etxebarri	1	1	2	1	3	0	0	87,26	0,50
Etxebarria	0	0	0	0	0	0	0	134,23	1,00
Forua	0	0	0	0	0	0	0	0,00	-
Fruiz	0	0	0	0	0	0	0	0,00	-
Galdakao	2	8	2	2	1	1	0	111,89	0,39
Galdames	0	0	0	0	0	0	0	0,00	-
Gamiz-Fika	0	0	0	0	0	0	0	73,48	1,00
Garai	0	0	0	0	0	0	0	0,00	-
Gatika	0	0	0	0	1	0	0	121,29	1,00
Gautegiz Arteaga	0	0	0	0	0	0	0	0,00	-
Gernika-Lumo	1	1	0	0	1	0	0	83,29	0,74
Getxo	11	18	7	11	3	2	3	140,35	1,11
Gizaburuaga	0	0	0	0	0	0	0	0,00	-
Gordexola	0	1	1	0	0	0	0	116,08	2,00
Gorliz	0	0	1	0	0	2	3	117,94	1,00
Güeñes	3	3	3	2	1	3	0	380,92	1,47
Ibarrangelu	0	0	0	0	0	0	0	161,03	0,50
Igorre	0	1	0	0	0	0	0	118,65	0,24
Ispaster	0	0	0	0	0	0	0	0,00	0,00
Iurreta	0	0	0	0	0	0	0	0,00	-
Izurtza	0	0	0	0	0	0	0	0,00	-
Karrantza Harana/Valle de Carranza	0	0	0	1	0	1	1	105,86	-
Kortezubi	0	0	0	0	0	0	0	0,00	-
Lanestosa	0	0	0	0	0	0	0	0,00	-
Larrabetzu	1	0	0	0	0	0	0	243,66	1,00
Laukiz	0	1	0	0	0	0	0	167,08	1,00
Leioa	3	3	0	2	2	1	5	82,74	1,37
Lekeitio	0	0	0	0	0	0	0	13,84	0,33
Lemoa	0	0	0	0	0	0	0	0,00	-
Lemoiz	0	0	0	0	0	1	0	79,55	-
Lezama	1	0	0	0	0	0	0	82,88	1,00

Loiu	0	0	1	0	0	0	0	43,27	0,50
Mallabia	0	0	0	0	0	0	0	0,00	0,00
Mañaria	0	0	0	0	0	0	0	0,00	-
Markina-Xemein	0	0	0	0	1	1	0	79,60	0,80
Maruri-Jatabe	0	1	0	0	0	0	0	218,34	2,00
Mendata	0	0	0	0	0	0	0	0,00	-
Mendexa	0	0	0	0	0	0	0	0,00	-
Meñaka	0	0	0	0	0	0	0	426,14	1,00
Morga	0	0	0	0	0	0	0	258,40	1,00
Mundaka	0	0	0	0	0	0	0	0,00	-
Mungia	0	3	3	1	0	1	0	109,97	0,70
Munitibar-Arbatzegi Gerrikaitz	0	0	0	0	0	0	0	0,00	-
Murueta	0	0	0	0	0	0	0	0,00	-
Muskiz	1	1	0	1	1	0	0	120,34	1,29
Muxika	0	0	1	0	0	0	0	66,89	0,50
Nabarniz	0	0	0	0	0	0	0	0,00	-
Ondarroa	0	0	0	1	0	0	2	105,05	1,50
Orozko	0	0	0	0	0	0	0	38,01	0,17
Ortuella	2	1	0	3	0	1	0	288,81	0,73
Otxandio	0	0	0	0	0	0	0	73,80	0,25
Plentzia	0	0	0	0	0	0	1	90,91	0,57
Portugalete	7	2	2	6	4	9	0	121,34	0,79
Santurtzi	3	2	6	2	2	2	0	108,83	0,76
Sestao	5	1	1	2	3	2	3	132,13	0,86
Sondika	0	0	0	0	0	0	0	44,11	0,67
Sopela	1	1	4	1	4	4	2	189,75	1,47
Sopuerta	0	0	0	0	0	0	0	0,00	0,00
Sukarrieta	0	0	0	0	0	0	0	0,00	0,00
Trucios-Turtzioz	0	0	0	0	0	0	0	0,00	0,00
Ubide	0	0	0	0	0	0	0	0,00	0,00
Ugao-Miraballes	0	2	1	0	1	0	0	97,37	2,00
Urduliz	0	0	2	0	1	1	1	155,04	3,50
Urduña/Orduña	0	0	0	1	0	0	0	23,62	1,00
Valle de Trápaga-Trapagaran	0	0	3	1	1	0	0	134,96	0,59
Zaldibar	0	0	0	1	0	0	0	32,84	1,00
Zalla	2	3	1	0	1	0	5	319,87	0,73
Zamudio	0	0	0	0	0	0	0	60,37	0,67
Zaratamo	1	0	0	0	0	0	0	121,43	1,00
Zeanuri	0	0	0	0	0	0	0	0,00	0,00
Zeberio	0	0	0	0	0	0	0	0,00	0,00
Zierbena	0	0	0	0	0	0	0	65,62	1,00
Ziortza-Bolibar	0	0	0	0	0	0	0	0,00	-
BIZKAIA	115	107	112	101	70	87	77	120,10	0,83

Abaltzisketa	0	0	0	0	0	0	0	0,00	-
Aduna	0	0	0	0	0	2	1	828,16	4,00
Aia	0	0	0	0	0	0	0	0,00	0,00
Aizarnazabal	0	0	0	0	0	0	0	0,00	0,00
Alegia	0	1	0	0	0	1	0	222,47	2,00
Albiztur	0	0	0	0	0	0	0	0,00	-
Alkiza	0	0	0	0	0	0	0	0,00	0,00
Alzaga	0	0	0	0	0	0	0	0,00	-
Altzo	0	0	0	0	0	0	0	0,00	-
Amezqueta	0	0	0	0	0	0	0	0,00	-
Andoain	0	0	0	0	0	0	0	20,02	0,23
Anoeta	0	0	0	0	0	0	0	0,00	0,00
Antzuola	0	1	0	1	0	0	0	91,79	-
Arama	0	0	0	0	0	0	0	0,00	-
Aretxabaleta	1	0	1	0	0	2	0	84,75	2,00
Arrasate/Mondragón	1	0	2	0	0	0	0	90,57	0,74
Asteasu	0	0	0	0	0	0	0	0,00	0,00
Astigarraga	1	1	0	0	1	0	1	134,85	1,50
Ataun	0	0	0	0	0	0	0	57,24	0,50
Azkoitia	0	1	1	2	1	0	0	125,18	0,37
Azpeitia	3	2	2	2	1	2	3	183,97	0,76
Baliarrain	0	0	0	0	0	0	0	606,06	1,00
Beasain	0	1	0	0	0	1	0	57,06	0,62
Beizama	0	0	0	0	0	0	0	0,00	-
Belauntza	0	0	0	0	0	0	0	766,28	1,00
Berastegi	1	0	0	0	0	0	0	285,17	0,23
Bergara	0	1	0	1	0	0	0	39,90	0,55
Berrobi	0	0	0	0	0	0	0	0,00	-
Bidania-Goiatz	0	0	0	0	0	0	0	0,00	-
Deba	0	0	0	0	0	0	0	0,00	0,00
Donostia / San Sebastián	8	4	4	6	1	6	28	78,95	0,65
Eibar	2	0	1	2	1	2	1	43,68	1,20
Elduain	0	0	0	0	0	0	0	0,00	0,00
Elgeta	0	0	0	0	0	0	0	0,00	-
Elgoibar	1	0	0	0	0	1	0	17,33	2,00
Errenteria	0	0	0	0	0	0	0	22,40	0,18
Errezil	0	0	0	0	0	0	0	0,00	0,00
Eskoriatza	0	0	0	0	0	0	0	0,00	0,00
Ezkio-Itsaso	0	0	0	0	0	0	0	0,00	-
Gabiria	0	0	0	0	0	0	0	0,00	-
Gaintza	0	0	0	0	0	0	0	0,00	-
Gaztelu	0	0	0	0	0	0	0	0,00	-
Getaria	0	0	0	0	0	0	0	106,01	0,75

Hernani	0	1	1	2	0	1	1	39,75	0,67
Hernialde	0	0	0	0	0	0	0	0,00	-
Hondarribia	0	1	0	1	1	0	0	88,32	0,75
Ibarra	0	0	1	0	0	0	1	139,34	0,38
Idiazabal	0	0	0	0	0	0	0	0,00	0,00
Ikaztegieta	0	0	0	0	0	0	0	0,00	-
Irun	5	5	2	2	3	5	19	159,45	0,80
Irura	0	0	0	0	0	0	0	0,00	0,00
Itsasondo	0	0	0	0	0	0	0	0,00	-
Larraul	0	0	0	0	0	0	0	0,00	-
Lasarte-Oria	4	1	0	0	0	1	1	84,01	0,59
Lazkao	1	3	0	0	0	0	0	124,29	1,17
Leaburu	0	0	0	0	0	0	0	0,00	-
Legazpi	0	1	0	0	0	0	0	23,78	0,67
Legorreta	1	0	0	0	0	0	0	67,11	-
Leintz Gatzaga	0	0	0	0	0	0	0	0,00	-
Lezo	0	0	0	1	0	0	0	32,89	0,67
Lizartza	0	0	0	0	0	0	0	154,08	1,00
Mendaro	0	1	0	1	0	0	0	94,56	-
Mutiloa	0	0	0	0	0	0	0	0,00	-
Mutriku	2	0	0	0	0	0	0	75,27	2,00
Oiartzun	0	0	0	0	0	0	1	28,93	0,27
Olaberria	0	0	0	0	0	0	1	109,05	-
Oñati	2	3	4	2	0	0	1	252,88	1,26
Ordizia	0	0	1	3	2	1	5	198,61	0,83
Orendain	0	0	0	0	0	0	0	0,00	-
Orexa	0	0	0	0	0	0	0	0,00	-
Orio	0	1	0	0	0	0	0	81,54	0,38
Ormaiztegi	0	0	0	0	0	0	0	0,00	-
Pasaia	0	0	0	2	0	1	0	71,76	0,60
Segura	0	0	0	0	0	0	0	0,00	-
Soraluze-Placencia de las Armas	0	0	0	0	0	0	0	0,00	-
Tolosa	3	3	0	1	2	1	0	134,02	0,62
Urnietta	0	0	0	0	0	0	0	128,85	0,50
Urretxu	0	0	0	1	1	0	1	161,08	1,22
Usurbil	0	0	0	0	0	0	0	31,71	0,22
Villabona	0	0	0	0	0	0	2	84,50	0,63
Zaldibia	0	0	0	1	0	0	0	120,63	0,67
Zarautz	0	0	1	0	0	1	0	25,70	0,33
Zegama	0	0	0	0	0	0	0	0,00	0,00
Zerain	0	0	0	0	0	0	0	0,00	-
Zestoa	0	0	0	0	0	0	0	0,00	0,00
Zizurkil	0	0	0	0	0	0	0	0,00	-

Zumaia	2	3	1	0	0	3	3	223,87	1,00
Zumarraga	0	0	0	0	0	0	0	0,00	0,00
GIPUZKOA	38	35	22	31	14	31	70	82,45	0,65

OTROS	9	3	4	4	2	3	4		
--------------	----------	----------	----------	----------	----------	----------	----------	--	--

*14 eguneko tasa 100.000 biztanleko. Tasak kalkulatzeko EUSTATen Biztanleen Udal-Erroldaren Estatistikan 2020ko urtarrilaren 1erako argitaratutako biztanleria hartzen da. / Tasa de 14 días por 100.000 habitantes. Las tasas se calculan con respecto a la población publicada por EUSTAT en la Estadística Municipal de Habitantes para el 1 de enero del 2020. https://eu.eustat.eus/bankupx/pxweb/eu/euskara/-/PX_2212_ep06b.px

** Inzidentzia tasen arrazoiak **-I(D)/I(D-7)-** gaurko 14 eguneko inzidentzia metatuaren tasa duela astebeteko 14 eguneko inzidentzia metatuaren tasarekin konparatzen du. Tasen arrazoiaren balioa 1en azpitik dagoenean inzidentzia tasak behera egin duela esan nahi du. Duela astebeteko inzidentzia tasa zero den kasuetan “-“ agertzen da. / La razón de tasas de incidencia **-I(D)/I(D-7)-** compara la tasa de incidencia acumulada en 14 días a fecha de hoy, con la tasa de incidencia acumulada en 14 días de hace una semana. En caso de que el valor de la ratio sea un valor por debajo de 1, significa que la incidencia ha disminuido. Cuando la tasa de incidencia de hace una semana es cero se indica con “-“.

+ Semaforoa 14 eguneko inzidentzia tasaren arabera 5.000 biztanletik gorako udalerrietan: berdez < 60, horiz 60-299, laranja 300-399 eta gorri >=400. / Semaforo según la tasa de incidencia acumulada en 14 días en los municipios de más de 5.000 habitantes: en verde <60, en amarillo 60-299, en naranja 300-399 y en rojo >= 400.

**PCR POSITIBO BERRIAK EUSKADIKO OSASUN EREMUETAN /
NUEVOS POSITIVOS PCR EN LAS ZONAS DE SALUD DE EUSKADI**

Alfabetoz ordenatuta./ Ordenado alfabéticamente.

OSASUN-EREMUAK/ZONAS DE SALUD	16/06	17/06	18/06	19/06	20/06	21/06	22/06	Tasa**	I(D)/I(D-7)**
Abetxuko	0	0	2	0	0	0	0	131,20	1,00
Aranbizkarra I	1	1	5	0	1	0	0	86,06	1,44
Aranbizkarra II	1	1	3	1	0	1	0	113,47	0,61
Casco Viejo (Vitoria)	2	3	0	5	1	0	2	141,52	1,13
Gazalbide Txagorritxu	1	0	0	1	0	1	0	77,02	0,50
La Habana	1	0	0	1	0	0	0	16,60	0,67
Lakua - Arriaga	1	0	1	2	1	0	1	103,69	0,80
Lakuabizkarra	4	3	8	0	0	2	6	163,44	0,80
Llanada Alavesa	1	0	1	0	0	0	1	41,17	0,45
Montaña alavesa	1	0	0	0	0	0	0	44,88	1,00
Norte-Villarreal	0	1	0	0	0	0	0	46,48	0,29
Norte-Zuya	2	0	0	0	0	0	0	90,19	0,71
Olaguibel	3	1	1	1	0	0	4	73,15	0,60
Olarizu	2	1	2	1	1	1	1	199,87	1,14
Salburua	1	0	0	3	0	2	5	95,60	0,84
San Martín	1	2	5	2	2	5	3	122,37	1,03
Sansomendi	0	0	0	0	1	0	1	75,11	1,17
Valles Alaveses I	1	2	0	0	0	0	0	63,59	-
Valles Alaveses II	0	0	0	0	0	0	0	0,00	0,00
Zabalgana	2	3	0	3	1	7	3	134,40	1,27
Zaramaga	0	0	1	1	0	0	3	90,00	0,81
OSI ARABA	25	18	29	21	8	19	30	105,68	0,85
Rioja	1	0	1	2	0	0	1	127,71	0,93
OSI ARABAKO ERRIOXA	1	0	1	2	0	0	1	127,71	0,93
Desierto / Urban	0	1	1	3	0	4	1	143,96	0,88
La Paz	1	0	4	2	1	0	0	81,54	0,60
Lutxana	0	0	1	2	1	0	0	147,95	0,61
Rontegi	3	0	1	0	1	2	0	105,65	0,92
San Vicente	5	2	2	2	3	3	1	110,07	1,29
Sestao Kueto	2	0	0	1	1	0	3	146,67	0,88
Sestao Markonzaga	2	1	0	1	2	2	0	102,23	0,75
Zaballa C.S.	0	0	2	2	0	0	1	145,52	0,68
Zuazo	2	1	1	1	2	1	3	89,02	1,07
OSI BARAKALDO SESTAO	15	5	12	14	11	12	9	112,02	0,81
Abadiño-Elorrio-Berriz	5	0	2	1	0	1	1	82,82	0,80
Aiala	2	1	0	2	1	2	1	72,89	1,56
Amorebieta	1	2	9	2	0	0	0	201,54	0,82
Arratia	0	2	0	0	0	1	0	58,21	0,33

Arrigorriaga	2	2	2	1	1	2	1	107,49	1,00
Basauri-Ariz	8	5	6	3	2	2	2	146,60	0,93
Basauri-Kareaga	1	0	1	0	0	0	2	52,27	0,33
Bermeo	0	1	0	0	1	1	0	52,34	0,53
Durango	6	3	1	5	0	1	2	85,80	0,91
Etxebarri	0	1	2	1	3	0	0	83,65	0,47
Galdakao	3	8	2	2	1	1	0	117,32	0,43
Gernika	1	1	0	0	1	0	0	74,40	0,82
Gernikaldea	0	0	1	0	0	0	0	39,46	0,75
Lekeitio	0	0	0	0	0	0	0	9,99	0,25
Llodio	0	2	0	0	1	4	3	90,82	0,81
Markina - Xemein	0	0	0	0	1	1	0	77,17	0,83
Ondarroa	0	0	0	1	0	0	2	94,20	1,50
OSI BARRUALDE-GALDAKAO	29	28	26	18	12	16	14	92,95	0,69
Basurto	2	2	2	0	0	0	1	84,78	0,69
Begoña	2	2	0	4	1	3	3	222,02	1,26
Bolueta	2	2	2	0	1	0	0	123,55	0,80
Bombero Etxaniz	5	6	2	1	6	2	3	159,36	0,98
Casco Viejo (Bilbao)	0	0	0	1	1	1	0	106,46	0,67
Deusto	1	1	2	0	3	4	1	81,27	0,91
Gazteleku	3	4	2	5	1	1	1	143,19	1,43
Indautxu	0	2	2	2	1	4	1	98,24	1,11
Javier Sáenz de Buruaga	2	2	1	1	0	2	1	143,39	1,05
Karmelo	0	0	5	1	0	3	0	154,86	0,89
La Peña	1	1	1	1	0	0	2	98,16	0,59
Mina del Morro	1	0	3	3	2	2	5	340,65	0,95
Miribilla-La Merced	2	1	1	1	1	4	3	127,85	0,74
Otxarkoaga	0	0	3	1	3	1	3	150,03	1,31
Rekalde	1	3	2	3	0	1	2	131,46	0,64
San Adrián	2	3	0	0	1	1	3	208,21	1,31
San Ignacio	1	1	3	1	0	1	4	89,08	0,85
Santutxu-Solokoetxe	1	0	1	2	1	0	0	147,37	0,75
Txurdinaga	3	1	0	2	1	2	1	122,88	1,29
Zorroza	3	0	0	0	0	1	1	54,81	0,67
Zurbaran	1	2	1	2	0	1	1	135,36	1,30
OSI BILBAO-BASURTO	33	33	33	31	23	34	36	132,66	0,92
Abanto-Muskiz	3	1	0	1	1	0	0	94,11	0,80
Balmaseda	0	0	0	1	0	1	1	34,04	1,33
Buenavista	0	0	0	1	0	3	0	137,06	0,55
Güeñes	3	4	4	2	1	3	0	328,91	1,50
Ortuella	2	1	0	3	0	1	0	283,25	0,71
Portugalete - Centro	3	2	2	3	2	3	0	136,29	1,21
Portugalete-Repelega	3	0	0	2	2	4	0	75,72	0,60

Santurtzi-Centro-Mamariga	2	1	4	2	0	0	0	82,16	0,94
Santurtzi Kabiezes	1	1	2	0	2	1	0	128,27	0,75
Trapagaran	0	0	3	1	1	0	0	134,19	0,62
Zalla	2	3	1	0	1	0	5	229,98	0,71
OSI EZKERRALDEA ENKARTERRI CRUCES	19	13	16	16	10	16	6	133,83	0,79
Alango	2	6	4	4	1	2	2	193,14	1,41
Algorta	1	5	0	4	2	0	1	84,44	0,85
Astrabudua	2	2	1	2	3	0	0	171,76	1,06
Erandio	0	0	0	0	0	0	0	106,41	0,45
Gorliz - Plentzia	0	0	1	1	0	3	4	106,56	1,00
Las Arenas	9	7	3	5	0	2	2	144,11	1,26
Leioa	2	3	0	0	2	0	3	64,00	1,33
Mungia	0	5	3	1	1	2	0	114,77	0,82
Sopela	1	1	6	4	6	5	3	166,56	1,48
Txorierrri	2	0	2	0	0	0	0	63,41	0,80
OSI URIBE	19	29	20	21	15	14	15	119,35	1,03
Arrasate	1	0	2	0	0	0	0	79,60	0,67
Bergara	0	2	0	2	0	0	1	49,71	0,82
Oñati	2	3	4	2	0	0	1	246,08	1,26
Valle de Leniz	1	0	1	0	0	2	0	52,45	1,20
OSI ALTO DEBA	4	5	7	4	0	2	2	96,31	0,93
Dumboa	1	0	1	0	1	1	10	96,07	0,83
Hondarribia	0	2	0	1	1	0	0	83,88	0,79
Irun - Centro	4	4	1	2	2	4	9	172,56	0,78
OSI BIDASOA	5	6	2	3	4	5	19	127,44	0,79
Deba	2	0	0	0	0	0	0	37,28	1,33
Eibar	1	0	0	1	0	1	1	25,65	0,71
Elgoibar	1	1	0	1	0	1	0	22,00	4,00
Ermua	1	0	0	0	0	1	1	40,60	0,44
Torrekua	1	0	1	1	1	1	0	71,43	2,33
OSI DEBABARRENA	6	1	1	3	1	4	2	35,79	0,90
Aiete	0	0	0	0	0	0	2	72,20	0,50
Alza-Roteta	3	0	0	0	0	1	2	71,45	0,82
Amara Berri	3	0	1	3	0	0	6	76,92	0,71
Amara Centro	0	0	0	0	0	0	5	66,10	0,75
Beraun - Erretereria	0	0	0	0	0	0	0	39,44	0,43
Bidebieta	0	0	0	0	0	0	0	97,13	0,47
Egia	0	0	0	0	0	0	1	40,58	0,38
Gros	0	0	0	0	0	1	2	37,15	0,31
Hernani - Urnieta - Astigarraga	1	2	1	2	1	1	2	77,85	0,73
Intxaurreondo	1	1	0	0	0	0	0	148,97	0,94
Iztietia - Erretereria	0	0	1	0	0	0	0	15,32	0,10
Lasarte - Usurbil	5	0	0	0	0	1	1	67,69	0,50

Lezo-San Juan	0	0	0	1	0	0	0	23,42	0,67
Loiola	0	1	0	1	0	1	1	54,51	-
Oiartzun	0	0	0	0	0	0	1	28,46	0,27
Ondarreta	2	1	2	1	1	2	8	104,85	0,97
Parte Vieja	0	0	0	0	0	0	1	36,13	0,31
Pasai Antxo	0	0	0	0	0	0	0	29,71	0,33
Pasajes San Pedro	0	0	0	3	0	1	0	84,72	0,69
Zarautz – Orio - Aia	0	1	0	0	0	1	0	30,87	0,30
Zumaia - Zestoa - Getaria	2	3	1	0	0	3	3	142,05	0,86
OSI DONOSTIALDEA	17	9	6	11	2	12	35	64,05	0,56
Azkoitia	0	1	1	2	1	0	0	125,04	0,37
Azpeitia	3	2	2	2	1	2	3	167,71	0,78
Beasain	0	1	2	0	0	1	0	44,13	0,50
Lazkao	1	3	0	0	1	0	1	116,65	1,25
Legazpi	0	1	0	0	0	0	0	22,85	0,67
Ordizia	0	0	1	4	1	1	5	148,50	0,84
Zumarraga	0	0	0	1	1	0	1	59,19	1,10
OSI GOIERRI-ALTO UROLA	4	8	6	9	5	4	10	95,66	0,68
Alegia	1	1	0	0	0	1	0	89,35	2,00
Andoain	0	1	0	0	0	0	0	26,01	0,31
Ibarra	1	0	1	0	0	0	1	140,29	0,33
Tolosa	3	3	0	1	2	1	0	129,69	0,61
Villabona	0	0	0	0	0	2	3	56,36	0,50
OSI TOLOSALDEA	5	5	1	1	2	4	4	85,43	0,51
Otros	8	5	8	7	5	4	4		

*14 eguneko tasa 100.000 biztanleko/ Tasa de 14 días por 100.000 habitantes.

** Inzidentzia tasen arrazoiak $-I(D)/I(D-7)$ - gaurko 14 eguneko inzidentzia metatuaren tasa duela astebeteko 14 eguneko inzidentzia metatuaren tasarekin konparatzen du. Tasen arrazoiaren balioa 1en azpitik dagoenean inzidentzia tasak behera egin duela esan nahi du. Duela astebeteko inzidentzia tasa zero den kasuetan “-” agertzen da. / La razón de tasas de incidencia $-I(D)/I(D-7)$ - compara la tasa de incidencia acumulada en 14 días a fecha de hoy, con la incidencia acumulada en 14 días de hace una semana. En caso de que el valor de la ratio sea un valor por debajo de 1, significa que la incidencia ha disminuido. Cuando la tasa de incidencia de hace una semana es cero se indica con “-”.

+ Semaforoa 14 eguneko inzidentzia tasaren arabera: berdez < 60, horiz 60-299, laranja 300-399 eta gorri >=400. / Semaforo según la tasa de incidencia acumulada en 14 días: en verde <60, en amarillo 60-299, en naranja 300-399 y en rojo >= 400.