

## KORONABIRUSAREN EGOERA EPIDEMIOLOGIKOA EUSKADIN (COVID-19) -- 2021EKO AZAROAREN 11TIK 17RA EGIAZTATUTAKO TESTEN EMAITZAK--

## SITUACIÓN EPIDEMIOLÓGICA DEL CORONAVIRUS (COVID-19) EN EUSKADI -- RESULTADOS DE TESTS VALIDADOS DEL 11 AL 17 DE NOVIEMBRE DE 2021--

Osasun Sailburuordetza / Viceconsejería de Salud  
COVID Informazio Zerbitzua / Servicio de Información COVID



### ADIERAZLE NAGUSIAK –2021/11/18 INDICADORES PRINCIPALES

<b>Asteko positibo kopurua / Número de positivos semanal</b>  <b>3.237</b>	<b>14 eguneko Inzidentzia metatuaren tasa / Tasa de incidencia acumulada en 14 días</b>  <b>232,08</b>	<b>7 eguneko inzidentzia metatuaren tasa / Tasa de incidencia acumulada en 7 días</b>  <b>147,16</b>
<b>Oinarrizko birsorkuntza tasa / Número reproductivo básico</b>  <b>1,35</b>	<b>Tasen arrazoia / Razón de tasas</b>  <b>1,71</b>	
<b>Ospitaleratu kopurua / Número de personas ingresadas en planta</b>  <b>114</b>	<b>ZIUn ospitaleratu kopurua/ Número de personas ingresadas en UCI</b>  <b>30</b>	

### OPEN DATA:

Informe honetan argitaratzen diren datu guztiak hurrengo webgunean dituzue eskuragarri. / Todos los datos publicados en este informe están disponibles en la siguiente página web.

<https://opendata.euskadi.eus/catalogo/-/evolucion-del-coronavirus-covid-19-en-euskadi/>

### TXOSTENEAN ORAIN ARTE ARAZTU EDO ZUZENDU DIREN AKATSAK ERRORES DEPURADOS O CORREGIDOS HASTA LA FECHA EN EL INFORME

Txosten honen informazioa etengabe berrikusten eta arazten ari da. Baliteke, gardentasunaren mesedetan, akats puntualen bat egotea, gerora zuzenduko dena. / La información de este informe está continuamente siendo revisada y depurada. En aras de la transparencia puede que haya algún error puntual que se corregirá posteriormente.

**KORONABIRUSAREN EGOERA EPIDEMIOLOGIKOA EUSKADIN (COVID-19)**  
-- 2021EKO AZAROAREN 11TIK 17RA EGIAZTATUTAKO TESTEN EMAITZAK--

**SITUACIÓN EPIDEMIOLÓGICA DEL CORONAVIRUS (COVID-19) EN EUSKADI**  
-- RESULTADOS DE TESTS VALIDADOS DEL 11 AL 17 DE NOVIEMBRE DE 2021--

	Egindako test diagnostiko kopurua / Número de test diagnósticos realizados:	Emaizta positibo kopurua / Número de resultados positivos:	Emaizta positiboen ehunekoa / Porcentaje de test positivos:	Antigeno testen bidez diagnostikatutako positiboen ehunekoa / Porcentaje de test positivos diagnosticados por test de antígenos
<b>11/11</b>	6.164	418	6,8%	41,9%
<b>12/11</b>	6.577	451	6,9%	37,0%
<b>13/11</b>	4.945	407	8,2%	23,6%
<b>14/11</b>	4.117	309	7,5%	25,2%
<b>15/11</b>	6.766	434	6,4%	39,9%
<b>16/11</b>	7.633	527	6,9%	36,6%
<b>17/11</b>	8.099	691	8,5%	40,4%

**14 EGUNEKO INZIDENTZIA TASA METATUA 100,000 BIZTANLEKO HERRIALDE HISTORIKOAREN ARABERA /  
TASA DE INCIDENCIA ACUMULADA DE 14 DÍAS POR 100,000 HABITANTES SEGÚN SU TERRITORIO HISTÓRICO**

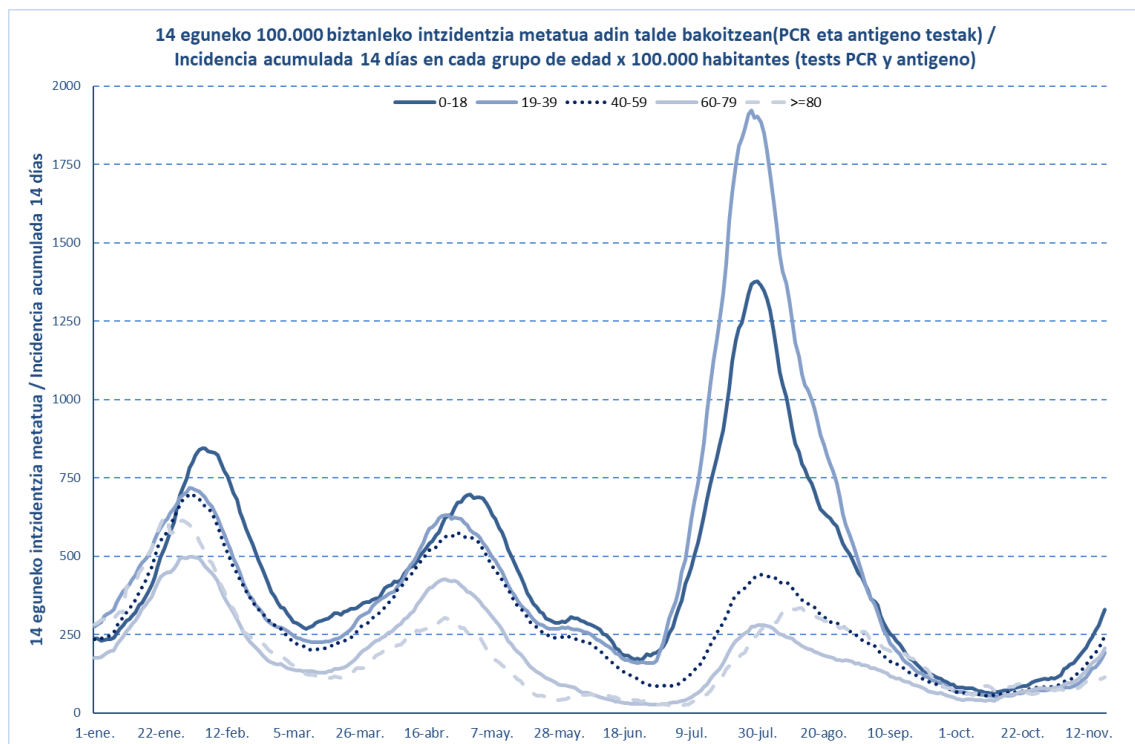
	Euskadi		Araba		Bizkaia		Gipuzkoa	
	Tasa	Razón	Tasa	Razón	Tasa	Razón	Tasa	Razón
<b>11/11</b>	147,56	1,49	80,86	1,33	96,78	1,34	252,48	1,61
<b>12/11</b>	161,20	1,56	91,76	1,48	104,70	1,38	275,38	1,69
<b>13/11</b>	173,98	1,64	98,42	1,57	112,01	1,43	299,39	1,80
<b>14/11</b>	181,84	1,66	99,94	1,59	120,53	1,52	308,55	1,77
<b>15/11</b>	196,25	1,66	110,84	1,63	129,32	1,56	333,54	1,73
<b>16/11</b>	211,26	1,68	123,26	1,74	136,37	1,60	361,99	1,72
<b>17/11</b>	232,08	1,71	132,64	1,82	151,17	1,65	396,00	1,73

**7 EGUNEKO INZIDENTZIA TASA METATUA 100,000 BIZTANLEKO HERRIALDE HISTORIKOAREN ARABERA /  
TASA DE INCIDENCIA ACUMULADA DE 7 DÍAS POR 100,000 HABITANTES SEGÚN SU TERRITORIO HISTÓRICO**

	Euskadi		Araba		Bizkaia		Gipuzkoa	
	Tasa	Razón	Tasa	Razón	Tasa	Razón	Tasa	Razón
<b>11/11</b>	89,97	1,56	50,27	1,64	59,61	1,60	178,22	1,61
<b>12/11</b>	100,19	1,64	58,14	1,73	65,36	1,66	185,72	1,60
<b>13/11</b>	111,47	1,78	65,11	1,95	71,28	1,75	199,18	1,77
<b>14/11</b>	117,11	1,81	65,11	1,87	78,15	1,84	213,89	1,72
<b>15/11</b>	122,06	1,65	68,14	1,60	82,50	1,76	230,69	1,68
<b>16/11</b>	132,20	1,67	78,44	1,75	85,81	1,70	249,84	1,63
<b>17/11</b>	147,16	1,73	87,22	1,92	94,77	1,68	280,24	1,70

**AZKEN EGUNEKO KASU POSITIBO BERRIAK ADIN-TARTEKA /  
NUEVOS CASOS POSITIVOS DEL ÚLTIMO DÍA POR GRUPOS DE EDAD**

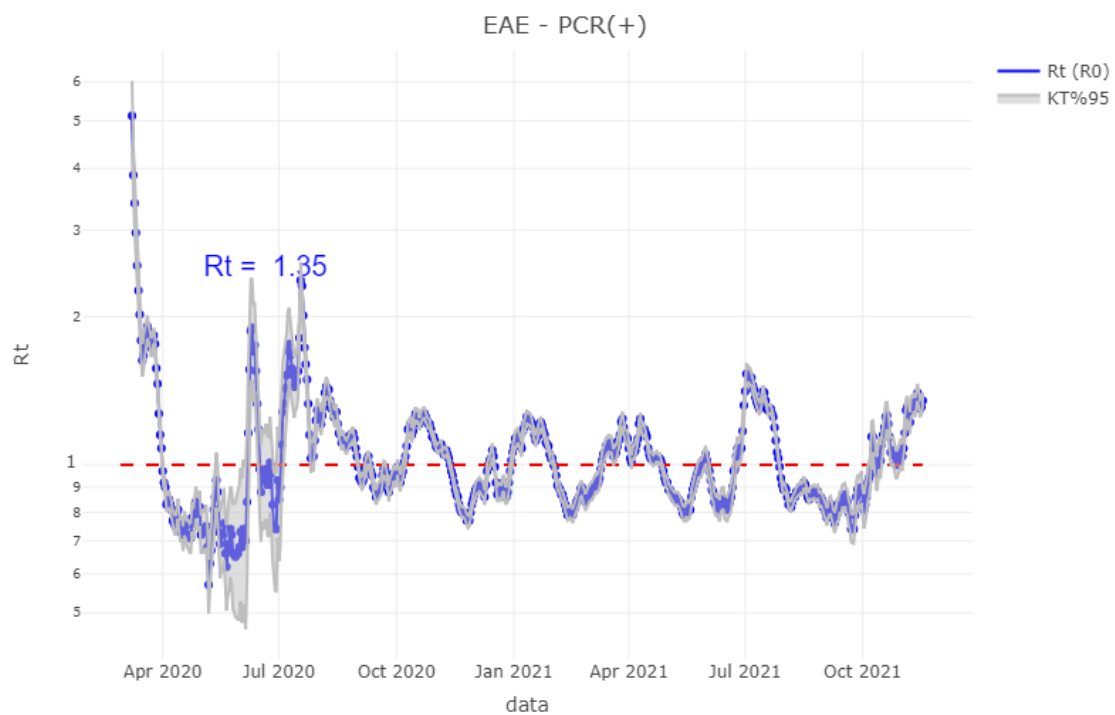
17/11	Kasu positibo kopurua / Número de casos positivos	100.000 biztanleko 14 eguneko inzidentzia tasa metatua/ Tasa de incidencia acumulada en 14 días por 100.000 habitantes	Tasen arrazoia/ Razón de tasas I(D)/I(D-7)
0-9	82	358,74	1,60
10-19	67	277,43	1,83
20-29	44	159,11	1,99
30-39	87	228,44	1,73
40-49	152	304,99	1,81
50-59	102	190,04	1,72
60-69	83	185,71	1,78
70-79	53	237,06	1,60
80-89	14	116,95	1,22
>=90	7	104,76	1,38



17/11	Kasu positibo kopurua / Número de casos positivos	100.000 biztanleko 14 eguneko inzidentzia tasa metatua/ Tasa de incidencia acumulada en 14 días por 100.000 habitantes	Tasen arrazoia/ Razón de tasas I(D)/I(D-7)
0-2	11	152,46	1,80
3-5	12	294,03	1,85
6-12	102	582,54	1,60
13-16	13	122,82	2,08
17-18	10	93,56	2,11

## OINARRIZKO BIRSORKUNTZA TASA / NÚMERO REPRODUCTIVO BÁSICO

	Euskadi (%95 IC)	Araba	Bizkaia	Gipuzkoa
11/11	1,31(1,25; 1,37)	1,32	1,34	1,29
12/11	1,35 (1,30; 1,41)	1,42	1,36	1,34
13/11	1,40 (1,35; 1,46)	1,48	1,37	1,41
14/11	1,36 (1,31; 1,41)	1,35	1,39	1,34
15/11	1,30 (1,26; 1,35)	1,28	1,35	1,28
16/11	1,31 (1,26; 1,36)	1,36	1,29	1,31
17/11	1,35 (1,31; 1,40)	1,42	1,32	1,36



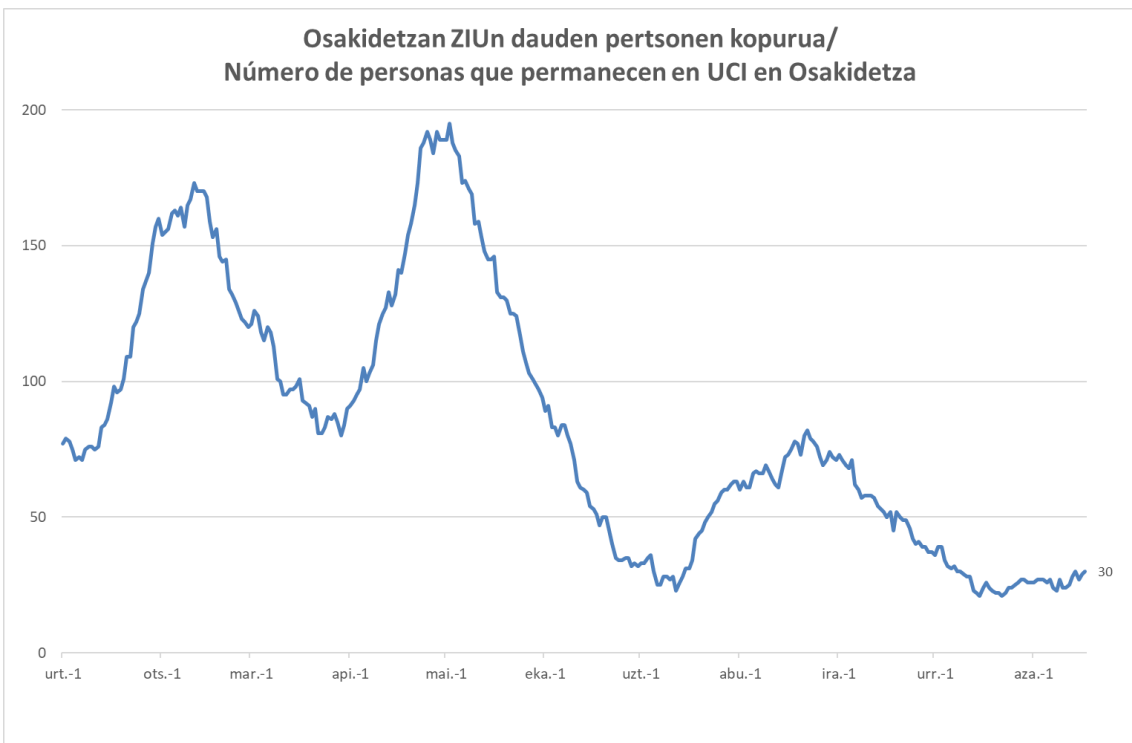
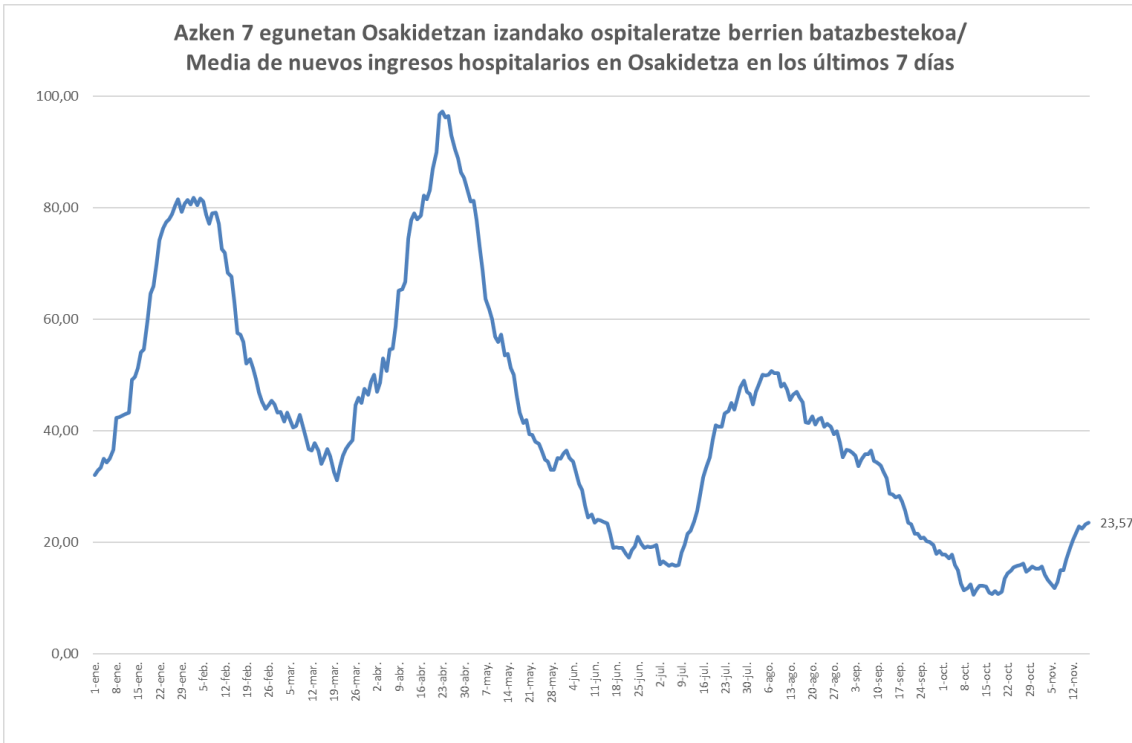
## TEST DIAGNOSTIKOA EGITEKO ARRAZOA EMAITZA POSITIBOA DUTEN KASUETAN/ MOTIVO DE REALIZACIÓN DEL TEST DIAGNÓSTICO EN CASOS CON RESULTADO POSITIVO

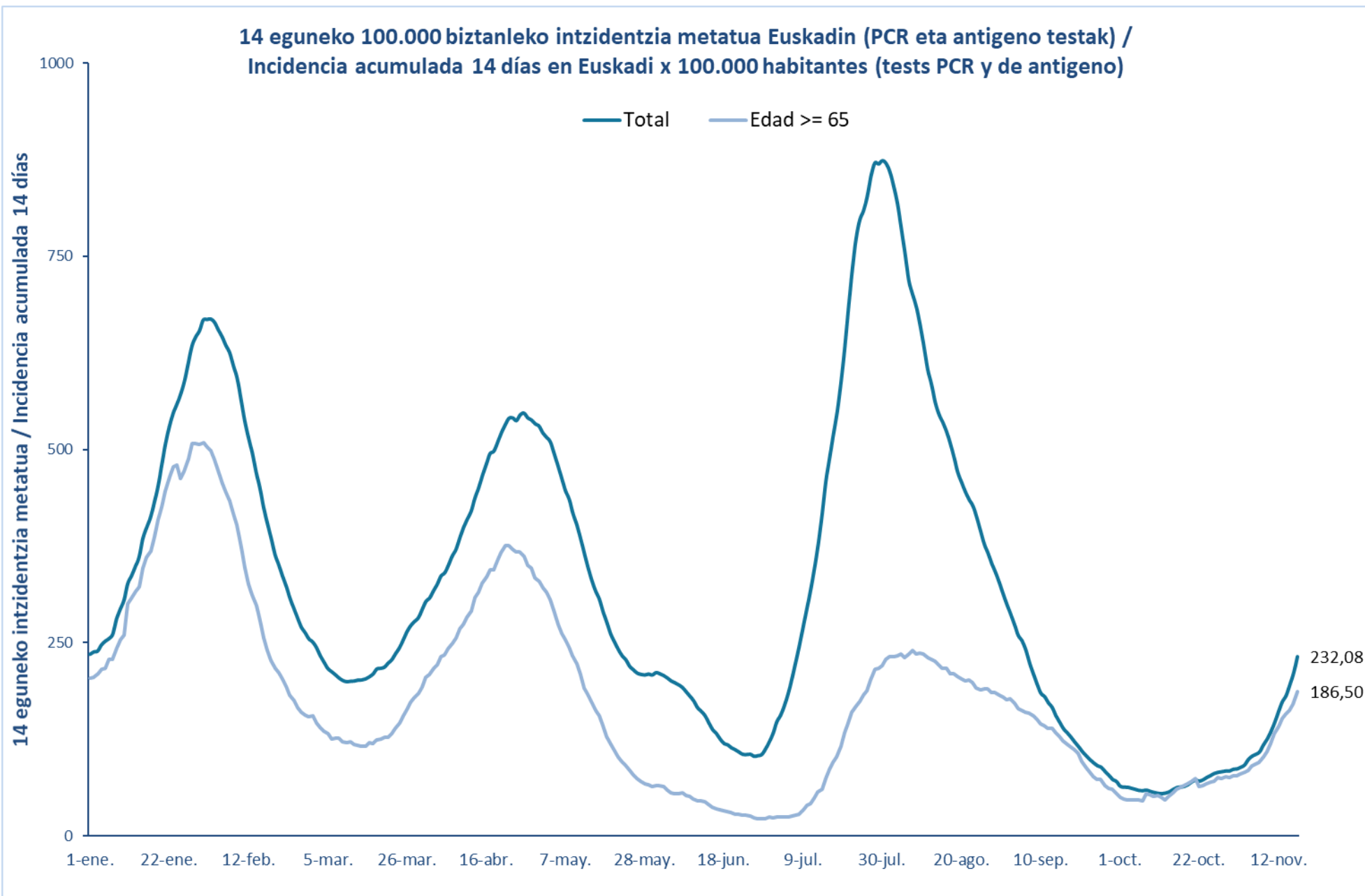
	Kontaktua izatea / Ser contacto *	Sintomak izatea / Ser sintomáticos *	Beste arrazoi bat / Otro motivo *
<b>11/11</b>	35,8%	48,1%	16,2%
<b>12/11</b>	35,0%	48,4%	16,6%
<b>13/11</b>	34,7%	48,4%	16,9%
<b>14/11</b>	35,5%	47,1%	17,4%
<b>15/11</b>	35,1%	46,6%	18,3%
<b>16/11</b>	35,1%	46,6%	18,4%
<b>17/11</b>	33,0%	47,2%	19,8%

\*Azken 7 egunetako emaitzen batazbestekoa / Media de los resultados de los últimos 7 días.

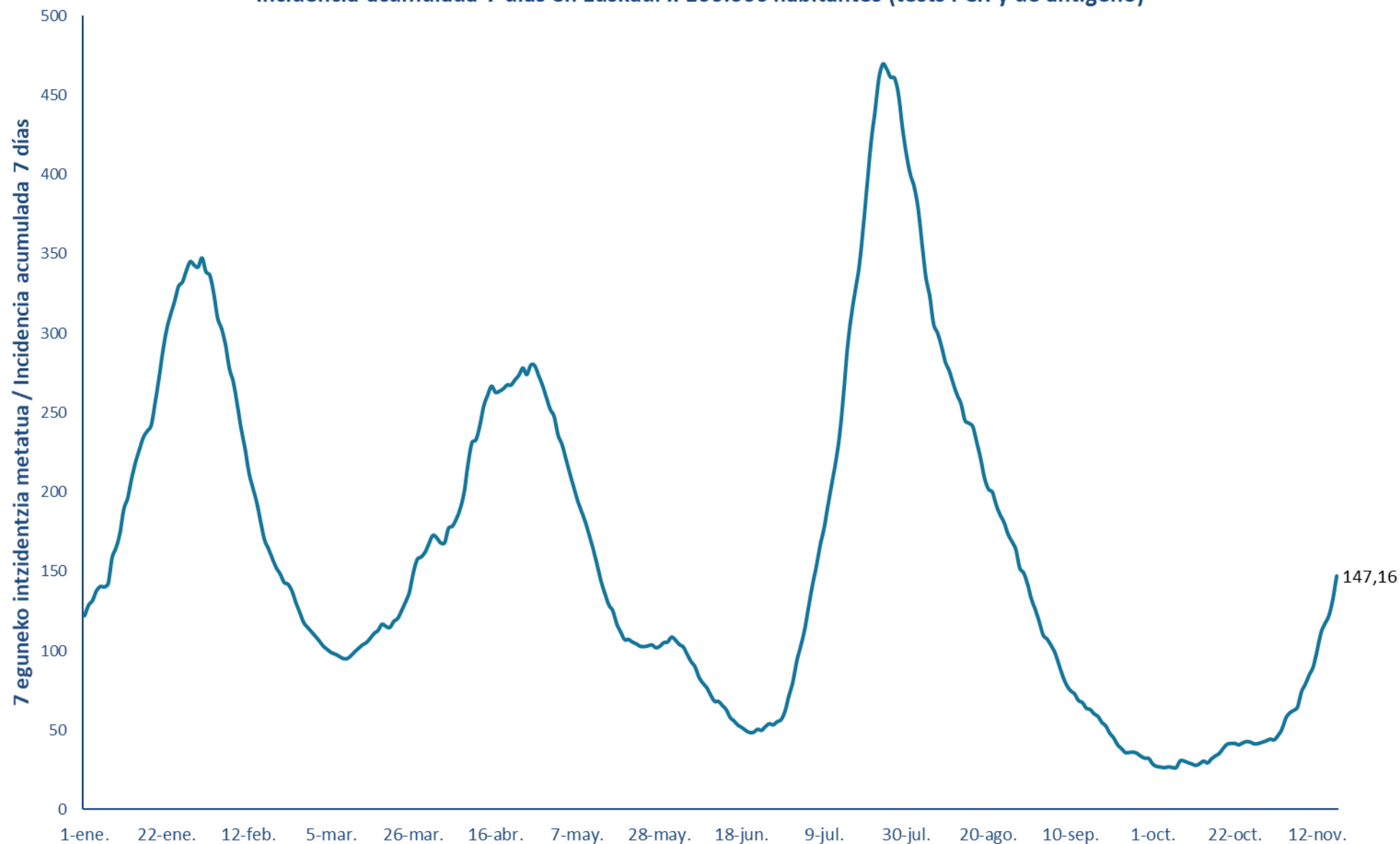
## BALIABIDE ASISTENTZIALEN ERABILERA / UTILIZACIÓN DE LOS RECURSOS ASISTENCIALES

	ZIUn ospitaleratuak Osakidetzan/ Personas ingresadas en UCI en Osakidetza	Ospitaleratze berriak Osakidetzan/ Nuevos ingresos en planta en Osakidetza	Osakidetzan ospitaleratuta daudenak / Personas ingresadas en planta en Osakidetza
<b>04/11</b>	27	9	72
<b>05/11</b>	26	14	72
<b>06/11</b>	27	11	75
<b>07/11</b>	24	17	90
<b>08/11</b>	23	28	93
<b>09/11</b>	27	16	85
<b>10/11</b>	24	24	93
<b>11/11</b>	24	23	96
<b>12/11</b>	25	24	100
<b>13/11</b>	28	20	103
<b>14/11</b>	30	25	114
<b>15/11</b>	27	25	116
<b>16/11</b>	29	22	116
<b>17/11</b>	30	26	114



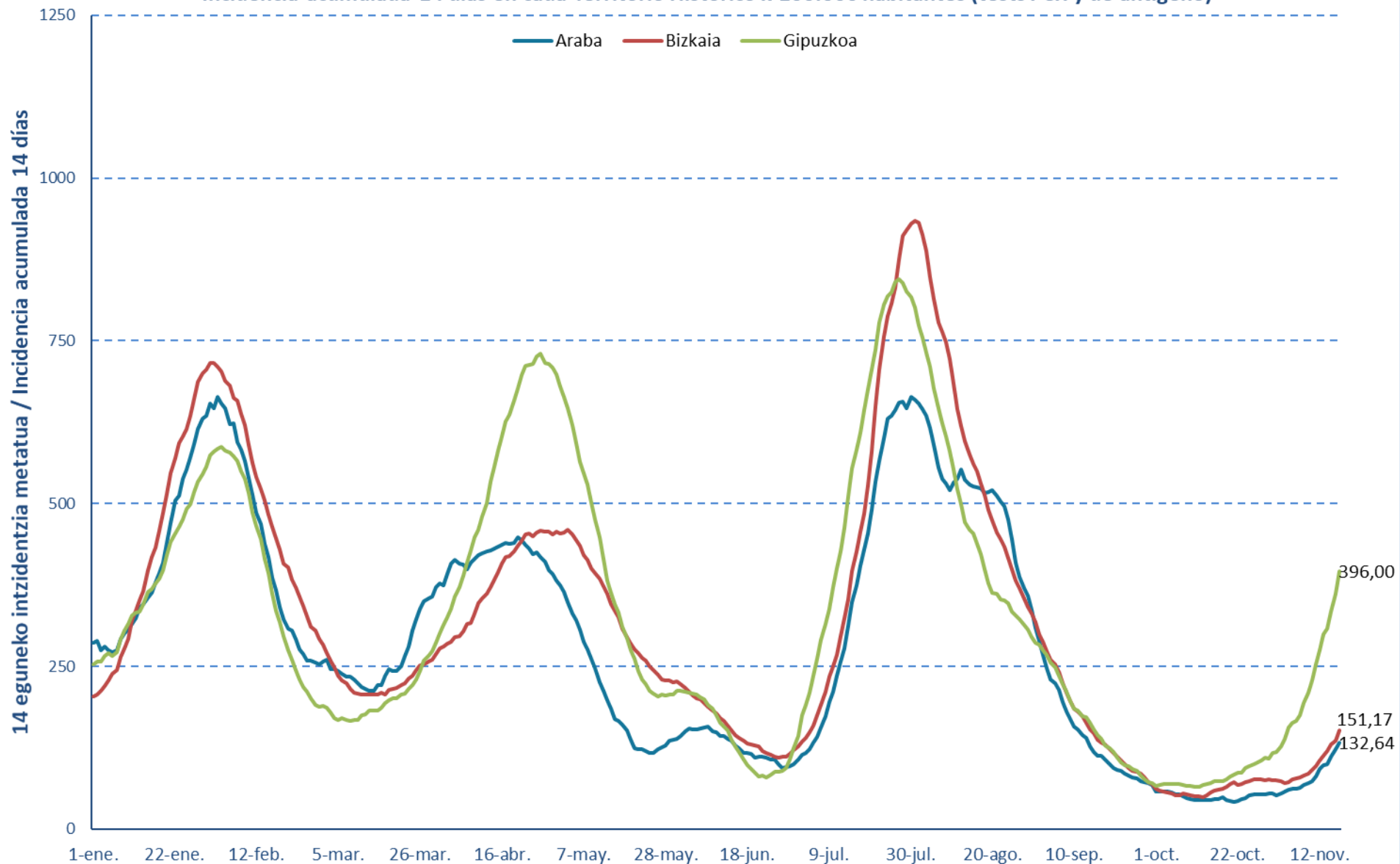


7 eguneko 100.000 biztanleko intzidentzia metatua Euskadin (PCR eta antigeno testak) /  
Incidencia acumulada 7 días en Euskadi x 100.000 habitantes (tests PCR y de antígeno)

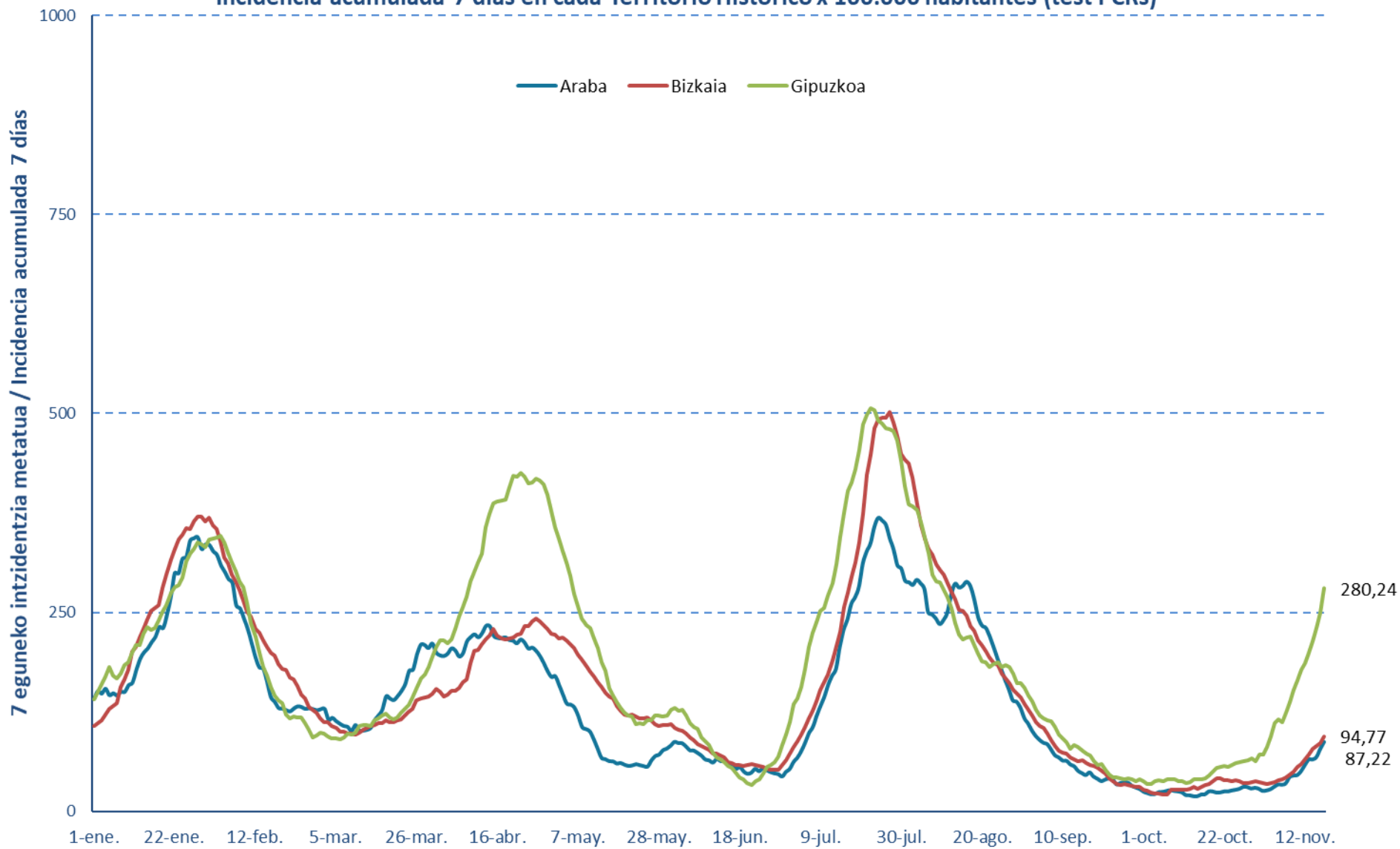




**14 eguneko 100.000 biztanleko intzidentzia metatua Lurralde Historiko bakoitzean (PCR eta antigenu testak) /**  
**Incidencia acumulada 14 días en cada Territorio Histórico x 100.000 habitantes (tests PCR y de antígeno)**

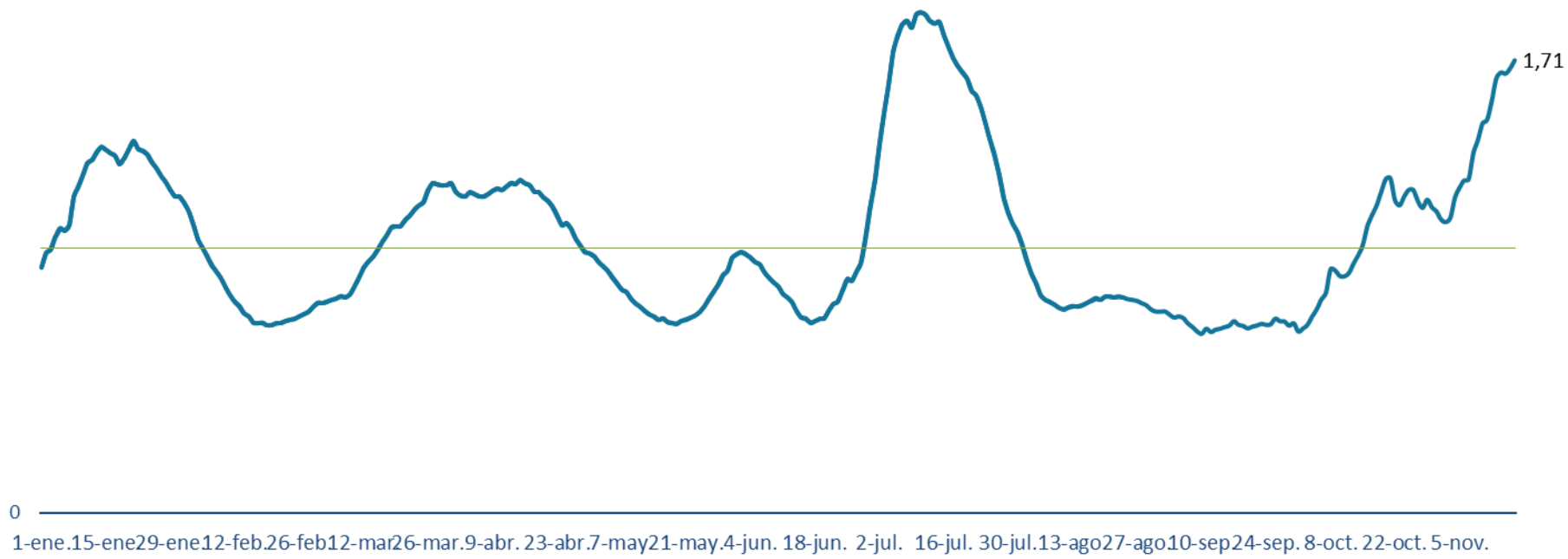


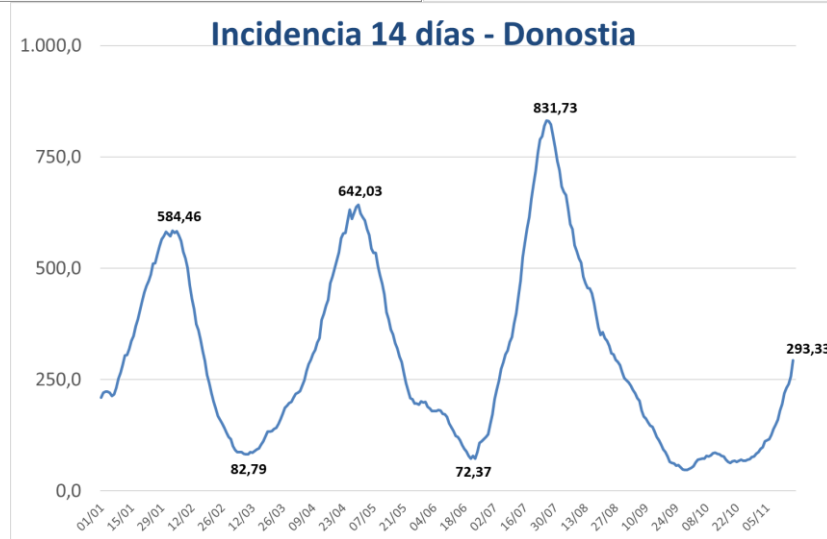
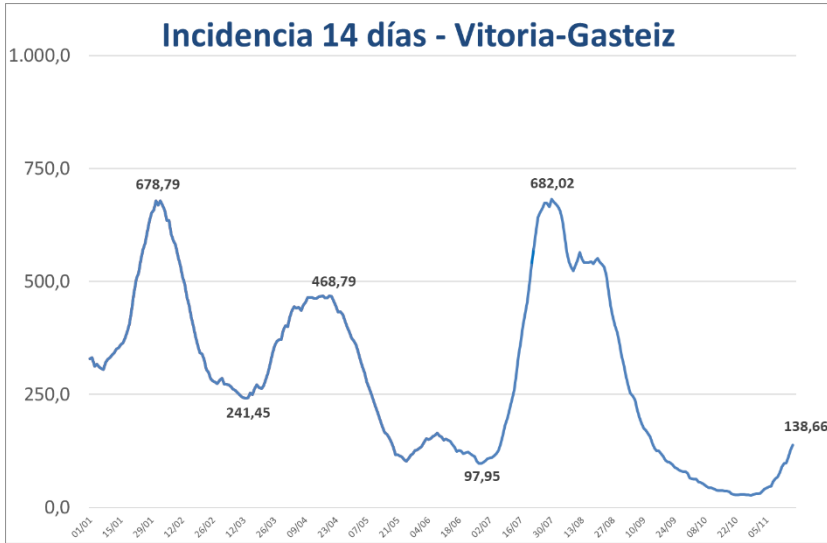
7 eguneko 100.000 biztanleko intzidentzia metatua Lurralde Historiko bakoitzean (PCR testak) /  
Incidencia acumulada 7 días en cada Territorio Histórico x 100.000 habitantes (test PCRs)



### Euskadiko 14 eguneko inzidentzia tasen arazoaren bilakaera / Evolución de la razón de tasas de 14 días en Euskadi

Tasen arazoia / Razón de tasas





**PCR POSITIVO BERRIAK EUSKADIKO UDALERRIETAN /  
NUEVOS POSITIVOS PCR EN LOS MUNICIPIOS DE EUSKADI**

UDALERRIA / MUNICIPIO	11/11	12/11	13/11	14/11	15/11	16/11	17/11	Tasa	I(D)/I(D-7)
Agurain/Salvatierra	4	4	2	0	1	1	0	579,11	0,82
Alegría-Dulantzi	0	0	0	1	1	1	0	127,39	4,00
Amurrio	0	0	0	1	0	0	0	19,36	2,00
Añana	0	0	0	0	0	0	0	0,00	-
Aramaio	0	0	0	0	0	0	0	0,00	-
Armiñón	0	0	0	0	0	0	0	0,00	-
Arraia-Maeztu	0	0	0	0	0	0	0	0,00	-
Arratzua-Ubarrundia	0	0	0	0	0	0	0	0,00	-
Artziniega	0	0	0	0	0	0	0	0,00	-
Asparrena	0	0	0	1	2	0	0	185,64	3,00
Ayala/Aiara	0	0	0	0	0	0	0	0,00	-
Baños de Ebro/Mañueta	0	0	0	0	0	0	0	0,00	-
Barrundia	0	0	1	0	1	2	1	531,35	-
Berantevilla	0	0	0	0	0	0	0	0,00	-
Bernedo	0	0	1	0	0	0	0	754,72	1,33
Campezo/Kanpezu	0	1	0	0	0	0	0	282,75	1,50
Elburgo/Burgelu	1	0	1	0	0	0	0	313,97	-
Elciego	0	0	0	0	1	1	1	289,86	-
Elvillar/Bilar	0	0	0	0	0	0	0	0,00	-
Erriberagoitia/Ribera Alta	0	0	0	0	0	0	0	0,00	-
Harana/Valle de Arana	0	0	0	0	0	0	0	0,00	-
Iruña Oka/Iruña de Oca	0	0	1	0	0	0	0	111,42	1,00
Iruraiz-Gauna	0	0	0	0	0	0	0	0,00	0,00
Kripan	0	0	0	0	0	0	0	0,00	-
Kuartango	0	1	0	0	0	0	0	268,82	-
Labastida/Bastida	0	0	0	0	0	0	0	0,00	0,00
Lagrán	0	0	0	0	0	0	0	0,00	-
Laguardia	0	0	0	0	0	0	0	0,00	-
Lanciego/Lantziego	0	0	0	0	0	0	0	0,00	-
Lantarón	0	0	0	0	0	0	0	0,00	-
Lapuebla de Labarca	0	0	0	0	0	0	0	341,30	1,00
Laudio/Llodio	0	0	0	1	2	1	3	65,39	1,50
Legutio	0	0	0	0	0	0	1	109,17	1,00
Leza	0	0	0	0	0	0	0	0,00	-
Moreda de Álava/Moreda Araba	0	0	0	0	0	0	0	0,00	-
Navaridas	0	0	0	0	0	0	0	0,00	-
Okondo	0	0	0	0	0	0	0	0,00	0,00

Oyón-Oion	0	0	1	0	0	0	1	85,20	3,00
Peñacerrada-Urizaharra	0	0	0	0	0	0	0	0,00	-
Ribera Baja/Erribera Beitia	0	0	0	0	0	1	0	62,46	-
Samaniego	0	0	1	0	0	0	0	414,94	-
San Millán/Donemiliaga	0	0	0	0	0	0	0	0,00	0,00
Urkabustaiz	0	0	0	0	0	0	2	206,90	3,00
Valdegovía/Gaubea	0	0	0	0	0	0	0	0,00	-
Villabuena de Álava/Eskuernaga	0	0	0	0	0	0	0	0,00	-
Vitoria-Gasteiz	28	38	30	6	40	48	44	138,66	2,05
Yécora/Iekora	0	0	0	0	0	0	0	0,00	-
Zalduondo	0	0	0	0	0	0	0	0,00	-
Zambrana	0	0	0	0	0	0	0	0,00	-
Zigoitia	0	0	0	0	0	0	0	0,00	-
Zuia	3	0	0	0	0	2	2	296,36	-
<b>ARABA</b>	<b>36</b>	<b>44</b>	<b>38</b>	<b>10</b>	<b>48</b>	<b>57</b>	<b>55</b>	<b>132,64</b>	<b>1,82</b>

Abadiño	3	0	3	0	5	2	0	412,69	0,97
Abanto y Ciérvana-Abanto Zierbena	0	0	0	0	0	0	3	63,15	2,00
Ajangiz	0	0	0	0	0	0	0	0,00	-
Alonsotegi	0	0	1	0	1	1	0	177,18	2,50
Amorebieta-Etxano	5	14	7	7	5	2	5	373,25	2,00
Amoroto	0	0	0	0	0	0	0	0,00	-
Arakaldo	0	0	0	0	0	0	0	0,00	-
Arantzazu	0	0	0	0	1	0	4	1288,66	-
Areatza	0	0	0	0	1	0	0	81,30	-
Arrankudiaga	0	0	0	0	0	0	0	0,00	-
Arratzu	0	0	0	0	0	0	0	0,00	-
Arrieta	0	0	0	0	0	1	0	177,62	-
Arrigorriaga	0	0	0	2	0	3	0	83,73	1,43
Artea	1	0	0	0	0	0	2	554,79	4,00
Artzentales	0	0	0	0	0	0	0	0,00	-
Atxondo	1	1	1	0	0	0	1	649,82	1,00
Aulesti	0	0	0	0	0	0	0	0,00	-
Bakio	0	0	0	0	0	0	0	38,07	1,00
Balmaseda	0	0	2	0	1	2	0	130,92	0,91
Barakaldo	2	5	6	5	2	6	20	86,87	1,30
Barrika	0	0	2	0	0	0	1	261,27	1,33
Basauri	6	4	11	1	2	2	8	156,22	1,52
Bedia	0	0	0	0	1	0	1	190,66	-
Berango	2	1	1	1	0	1	5	220,23	3,20
Bermeo	2	2	5	3	3	5	5	224,72	1,23
Berriatua	3	0	6	2	7	2	4	1909,31	-
Berriz	1	2	1	0	1	0	0	193,05	1,00

Bilbao	27	38	30	45	25	26	42	104,77	1,54
Busturia	0	0	0	0	0	0	0	0,00	-
Derio	1	0	1	0	0	0	0	76,12	1,67
Dima	0	0	0	0	0	0	0	0,00	-
Durango	9	15	18	16	15	10	18	510,72	2,17
Ea	0	0	0	0	0	0	0	0,00	-
Elantxobe	0	0	0	0	0	0	0	0,00	-
Elorrio	1	4	3	6	0	4	13	631,04	2,35
Erandio	1	1	2	2	1	1	3	118,69	1,16
Ereño	0	0	0	0	0	0	0	0,00	-
Ermua	4	16	9	3	17	4	15	443,22	11,83
Errigoiti	0	0	0	0	0	0	0	0,00	-
Etxebarri	0	1	0	0	3	1	3	113,44	2,17
Etxebarria	1	0	0	0	0	0	0	268,46	2,00
Forua	2	0	0	1	0	0	0	442,48	4,00
Fruiz	0	0	0	0	0	0	0	0,00	-
Galdakao	1	3	5	2	1	2	2	135,63	0,91
Galdames	0	0	0	0	0	0	0	0,00	-
Gamiz-Fika	0	0	0	0	0	1	0	220,43	1,50
Garai	0	0	0	0	0	0	0	0,00	-
Gatika	1	2	0	0	0	0	0	181,93	-
Gautegiz Arteaga	2	0	0	0	0	0	0	354,19	3,00
Gernika-Lumo	3	0	4	8	3	1	6	267,73	1,55
Getxo	8	9	6	4	7	14	11	116,95	1,80
Gizaburuaga	0	0	0	0	0	0	0	0,00	-
Gordexola	0	0	0	0	0	0	0	0,00	-
Gorliz	0	1	1	0	0	1	0	101,10	1,50
Güeñes	1	0	1	0	1	0	2	76,18	-
Ibarrangelu	0	0	0	0	0	0	0	0,00	-
Igorre	0	0	0	0	0	1	2	142,38	1,20
Ispaster	0	0	0	0	0	0	0	0,00	-
Iurreta	7	1	1	3	2	1	5	650,76	3,00
Izurtza	1	0	0	0	0	0	0	696,86	2,00
Karrantza Harana/Valle de Carranza	0	0	0	0	0	0	0	0,00	-
Kortezubi	0	0	0	0	0	0	0	0,00	-
Lanestosa	0	0	0	0	0	0	0	0,00	-
Larrabetzu	0	1	0	0	0	0	0	243,66	0,71
Laukiz	0	0	0	0	0	0	1	83,54	-
Leioa	8	1	4	2	2	3	4	133,66	1,40
Lekeitio	1	2	1	0	0	0	0	166,04	1,20
Lemoa	1	1	0	0	0	1	3	165,38	2,00
Lemoiz	0	0	0	0	0	0	0	0,00	0,00
Lezama	0	0	0	0	1	0	0	41,44	1,00

Loiu	2	1	0	0	1	1	0	865,43	1,25
Mallabia	1	1	0	0	1	1	1	420,17	-
Mañaria	0	0	0	0	0	0	0	0,00	-
Markina-Xemein	0	1	1	0	0	5	4	258,71	4,33
Maruri-Jatabe	0	0	0	0	0	0	0	0,00	-
Mendata	0	0	0	1	1	0	0	493,83	-
Mendexa	0	0	0	0	0	1	0	211,86	-
Meñaka	0	0	0	1	0	0	0	142,05	-
Morga	0	0	0	0	0	0	0	0,00	-
Mundaka	0	2	0	0	0	0	0	108,52	-
Mungia	0	1	1	1	2	2	5	162,06	1,40
Munitibar-Arbatzegi Gerrikaitz	0	0	0	0	0	0	0	0,00	-
Murueta	0	0	0	0	0	0	0	0,00	-
Muskiz	0	1	0	0	0	0	0	13,37	-
Muxika	0	0	2	0	0	0	0	133,78	-
Nabarniz	0	0	0	0	0	0	0	0,00	-
Ondarroa	4	2	0	4	1	1	5	221,78	3,17
Orozko	0	0	0	0	0	0	0	0,00	0,00
Ortuella	1	2	2	0	0	0	0	120,34	1,25
Otxandio	0	0	0	0	0	0	0	0,00	0,00
Plentzia	0	1	0	0	0	0	1	136,36	0,75
Portugalete	4	9	5	9	21	13	9	195,00	3,10
Santurtzi	0	2	7	2	4	7	4	91,42	1,68
Sestao	1	1	0	0	1	0	2	36,70	0,67
Sondika	8	4	3	0	1	4	4	860,17	1,95
Sopela	1	0	0	0	0	0	1	68,31	0,28
Sopuerta	0	0	0	0	0	0	1	39,81	-
Sukarrieta	0	0	0	0	0	1	0	299,40	-
Trucios-Turtzioz	0	0	0	0	0	0	0	0,00	-
Ubide	0	0	0	0	0	0	0	0,00	-
Ugao-Miraballes	0	1	0	0	0	2	1	121,71	5,00
Urduliz	0	0	0	0	0	0	2	44,30	-
Urduña/Orduña	0	0	0	0	0	1	0	47,25	0,40
Valle de Trápaga-Trapagaran	0	1	3	2	1	0	1	177,14	1,31
Zaldibar	0	1	1	0	1	0	0	98,52	3,00
Zalla	1	1	1	0	0	0	0	189,55	1,23
Zamudio	0	0	0	0	0	0	1	120,74	1,00
Zaratamo	0	0	0	0	0	0	0	0,00	-
Zeanuri	0	0	0	0	0	0	0	0,00	-
Zeberio	0	0	0	0	0	1	0	276,75	1,00
Zierbena	0	0	0	0	0	0	0	0,00	-
Ziortza-Bolibar	0	0	0	0	0	0	0	0,00	-
<b>BIZKAIA</b>	<b>129</b>	<b>157</b>	<b>158</b>	<b>133</b>	<b>143</b>	<b>138</b>	<b>231</b>	<b>151,17</b>	<b>1,65</b>



Abaltzisketa	0	0	0	0	0	0	0	0,00	0,00
Aduna	0	0	0	0	0	0	0	0,00	-
Aia	1	3	0	1	4	4	4	1108,31	4,40
Aizarnazabal	1	0	0	0	0	4	0	1300,39	1,67
Alegia	0	2	2	3	0	0	0	667,41	2,00
Albiztur	1	0	0	0	0	0	0	1365,19	1,00
Alkiza	0	0	0	0	0	0	0	0,00	-
Alzaga	0	0	0	0	0	0	0	0,00	0,00
Altzo	0	0	0	0	0	0	0	0,00	-
Amezketza	1	0	0	0	0	0	2	434,78	4,00
Andoain	2	0	5	2	6	15	18	400,32	3,53
Anoeta	4	4	3	2	1	7	2	1576,35	2,67
Antzuola	2	6	4	0	6	6	4	1835,70	1,54
Arama	0	0	0	0	0	0	0	0,00	0,00
Aretxabaleta	1	0	0	0	1	4	1	211,86	1,00
Arrasate/Mondragón	2	1	7	0	7	5	6	262,66	1,38
Asteasu	1	6	2	0	2	2	1	1730,77	2,08
Astigarraga	3	5	4	3	3	3	7	1213,66	0,93
Ataun	1	8	1	2	6	7	6	2804,81	2,72
Azkoitia	3	2	2	3	3	3	5	242,01	1,21
Azpeitia	9	10	14	5	9	11	27	1018,40	1,32
Baliarrain	0	0	0	0	0	0	0	0,00	-
Beasain	4	5	2	5	6	6	3	335,21	2,14
Beizama	1	0	0	0	0	0	0	2419,35	1,00
Belauntza	0	0	0	0	0	0	0	383,14	1,00
Berastegi	0	2	1	0	0	0	1	475,29	5,00
Bergara	8	2	7	0	6	5	11	359,14	2,16
Berrobi	0	0	0	0	0	0	0	0,00	0,00
Bidania-Goiatz	0	0	0	0	0	0	0	0,00	-
Deba	0	1	0	0	0	1	1	73,35	4,00
Donostia / San Sebastián	48	37	55	39	30	50	86	293,33	1,83
Eibar	21	21	13	12	21	11	9	505,93	3,56
Elduain	0	0	0	0	0	0	0	411,52	0,50
Elgeta	1	0	0	1	1	0	0	442,09	1,67
Elgoibar	6	5	5	3	8	8	9	450,61	2,36
Errenteria	12	17	11	12	15	17	9	306,15	3,15
Errezil	0	0	0	0	0	0	3	644,12	4,00
Eskoriatza	0	0	2	0	1	3	0	170,61	2,33
Ezkio-Itsaso	0	2	0	0	0	0	0	946,37	1,50
Gabiria	0	0	0	0	0	0	0	0,00	-
Gaintza	0	0	0	0	0	0	0	0,00	-
Gaztelu	0	0	0	0	0	0	0	1190,48	1,00
Getaria	1	3	2	3	0	1	0	1272,08	0,75

Hernani	6	3	3	5	4	13	18	362,75	2,70
Hernalde	1	0	0	0	1	0	1	1639,34	0,63
Hondarribia	3	5	5	3	4	16	6	388,60	1,94
Ibarra	0	0	2	2	1	11	5	580,59	2,78
Idiazabal	0	0	0	0	0	0	0	126,05	1,00
Ikaztegieta	0	1	0	0	0	1	0	411,52	-
Irun	15	18	16	13	16	22	20	312,25	1,86
Irura	1	0	1	1	0	1	2	386,31	7,00
Itsasondo	0	0	0	0	0	0	0	0,00	-
Larraul	0	0	0	0	0	0	0	0,00	0,00
Lasarte-Oria	12	1	3	0	2	3	6	262,54	1,32
Lazkao	0	1	0	3	1	2	4	284,09	0,89
Leaburu	0	0	0	0	0	0	0	0,00	-
Legazpi	3	4	1	1	5	2	8	404,33	1,70
Legorreta	2	1	2	1	0	1	0	469,80	-
Leintz Gatzaga	0	0	0	0	0	0	0	0,00	-
Lezo	2	2	1	1	2	3	7	345,39	3,50
Lizartza	0	1	0	0	0	0	0	616,33	0,67
Mendaro	2	0	1	4	1	1	2	614,66	6,50
Mutiloa	0	0	0	0	0	0	1	392,16	-
Mutriku	0	3	2	2	4	2	3	338,73	6,00
Oiartzun	1	2	1	1	3	1	1	144,66	1,50
Olaberria	2	0	0	0	3	0	0	1199,56	0,26
Oñati	0	2	2	1	3	0	3	200,56	1,10
Ordizia	1	0	0	3	2	2	4	218,47	1,38
Orendain	0	0	0	0	0	0	0	0,00	-
Orexa	0	0	0	0	0	0	0	0,00	-
Orio	3	3	0	2	4	3	1	391,39	3,00
Ormaiztegi	1	0	1	0	2	0	0	783,70	1,43
Pasaia	9	7	2	3	4	15	8	562,13	1,47
Segura	0	1	0	0	0	1	0	456,62	1,17
Soraluze-Placencia de las Armas	0	1	1	1	0	0	0	150,98	2,00
Tolosa	21	16	9	4	7	13	11	654,64	2,31
Urnietta	1	2	2	0	3	2	4	257,69	5,33
Urretxu	0	4	2	2	9	4	12	717,53	1,53
Usurbil	1	3	3	0	0	4	14	475,59	3,75
Villabona	1	1	0	0	5	1	2	287,31	1,13
Zaldibia	0	0	0	0	0	0	0	361,88	0,86
Zarautz	8	3	3	5	7	16	13	355,51	1,73
Zegama	3	1	0	2	3	1	3	2169,63	1,18
Zerain	0	0	0	0	0	0	0	0,00	-
Zestoa	1	0	1	0	1	0	0	256,81	1,00
Zizurkil	0	2	0	1	0	2	3	428,34	1,63

Zumaia	2	3	0	0	1	1	1	111,94	1,83
Zumarraga	9	9	3	3	7	8	14	926,59	1,34
<b>GIPUZKOA</b>	245	242	209	160	241	325	392	396,00	1,73

<b>OTROS</b>	8	8	2	6	2	7	13		
--------------	---	---	---	---	---	---	----	--	--

\*14 eguneko tasa 100.000 biztanleko. Tasak kalkulatzeko EUSTATen Biztanleen Udal-Erroldaren Estatistikan 2020ko urtarrilaren 1erako argitaratutako biztanleria hartzen da. / Tasa de 14 días por 100.000 habitantes. Las tasas se calculan con respecto a la población publicada por EUSTAT en la Estadística Municipal de Habitantes para el 1 de enero del 2020. [https://eu.eustat.eus/bankupx/pxweb/eu/euskara/-/PX\\_2212\\_ep06b.px](https://eu.eustat.eus/bankupx/pxweb/eu/euskara/-/PX_2212_ep06b.px)

\*\* Inzidentzia tasen arrazoiak  $-I(D)/I(D-7)$ - gaurko 14 eguneko inzidentzia metatuaren tasa duela astebeteko 14 eguneko inzidentzia metatuaren tasarekin konparatzen du. Tasen arrazoiaren balioa 1en azpitik dagoenean inzidentzia tasak behera egin duela esan nahi du. Duela astebeteko inzidentzia tasa zero den kasuetan “-“ agertzen da. / La razón de tasas de incidencia  $-I(D)/I(D-7)$ - compara la tasa de incidencia acumulada en 14 días a fecha de hoy, con la tasa de incidencia acumulada en 14 días de hace una semana. En caso de que el valor de la ratio sea un valor por debajo de 1, significa que la incidencia ha disminuido. Cuando la tasa de incidencia de hace una semana es cero se indica con “-“.

+ Semaforoa 14 eguneko inzidentzia tasaren arabera: berdez < 60, horiz 60-99,99 bitartean, laranja 100-149,99 bitartean eta gorri >=150. / Semaforo según la tasa de incidencia acumulada en 14 días en verde <60, en amarillo entre 60-99,99, en naranja entre 100-149,99 y en rojo >= 150.

**PCR POSITIBO BERRIAK EUSKADIKO OSASUN EREMUETAN /  
NUEVOS POSITIVOS PCR EN LAS ZONAS DE SALUD DE EUSKADI**

Alfabetoz ordenatuta./ Ordenado alfabéticamente.

OSASUN-EREMUAK/ZONAS DE SALUD	11/11	12/11	13/11	14/11	15/11	16/11	17/11	Tasa*+	I(D)/I(D-7)**
Abetxuko	0	0	0	0	0	1	1	78,72	1,07
Aranbizkarra I	1	1	1	0	1	2	2	52,96	1,05
Aranbizkarra II	1	0	1	0	1	0	0	64,84	1,13
Casco Viejo (Vitoria)	0	5	0	0	0	7	7	152,41	1,27
Gazalbide Txagorritxu	3	3	3	1	2	3	3	192,54	1,13
La Habana	0	2	0	0	0	3	3	157,66	1,12
Lakua - Arriaga	1	1	0	1	1	1	1	71,29	1,16
Lakuabizkarra	1	5	4	0	7	5	6	108,96	1,06
Llanada Alavesa	4	4	3	2	5	4	4	378,79	0,86
Montaña alavesa	0	1	0	0	0	1	1	224,42	1,38
Norte-Villarreal	0	0	0	0	0	0	0	23,24	1,12
Norte-Zuya	3	1	0	0	0	2	2	162,34	1,06
Olaguibel	6	2	7	1	7	3	5	119,97	0,84
Olarizu	1	1	2	0	2	1	1	90,85	1,08
Salburua	5	6	4	0	6	4	4	286,81	0,89
San Martín	5	0	5	0	5	2	2	107,07	0,92
Sansomendi	0	3	2	0	0	3	3	128,76	1,18
Valles Alaveses I	0	0	0	0	0	0	0	42,39	1,24
Valles Alaveses II	2	0	0	0	0	1	1	165,29	0,93
Zabalgana	3	7	1	1	7	9	9	179,20	0,78
Zaramaga	2	2	1	1	1	1	1	69,23	1,25
<b>OSI ARABA</b>	38	44	34	7	45	53	56	136,16	1,01
Rioja	0	0	2	0	1	1	1	63,86	0,74
<b>OSI ARABAKO ERRIOXA</b>	0	0	2	0	1	1	1	63,86	0,74
Desierto / Urban	0	0	0	2	0	2	2	113,11	1,17
La Paz	1	2	0	1	0	0	0	36,24	1,00
Lutxana	0	1	0	0	0	0	0	107,60	1,11
Rontegi	0	0	0	0	0	0	0	8,80	0,97
San Vicente	0	0	2	0	1	0	0	50,03	1,18
Sestao Kueto	0	1	0	0	1	0	0	29,33	0,77
Sestao Markonzaga	1	0	0	0	0	0	0	28,40	0,98
Zaballa C.S.	1	2	2	1	1	2	2	153,17	1,14
Zuazo	0	0	2	1	0	1	1	77,89	1,24
<b>OSI BARAKALDO SESTAO</b>	3	6	6	5	3	5	5	61,80	1,07
Abadiño-Elorrio-Berriz	6	8	10	6	7	6	6	389,25	0,89
Aiala	0	0	0	1	0	1	1	26,03	0,82
Amorebieta	5	14	7	7	5	1	2	337,58	0,61
Arratia	2	1	0	0	3	2	2	109,15	0,66
Arrigorriaga	0	1	0	1	0	5	5	126,45	1,07

Basauri-Ariz	4	2	9	1	1	1	1	157,88	1,07
Basauri-Kareaga	2	2	2	0	1	1	1	98,01	0,95
Bermeo	2	4	5	3	3	6	6	209,35	0,84
Durango	17	16	17	19	16	11	11	463,33	0,67
Etxebarri	0	1	0	0	3	1	1	102,24	1,10
Galdakao	1	4	4	2	1	2	2	136,34	0,85
Gernika	3	0	4	9	3	1	1	217,88	1,07
Gernikaldea	4	0	2	1	1	0	0	131,54	0,83
Lekeitio	1	2	1	0	0	1	1	129,91	0,75
Llodio	0	0	0	1	2	1	1	43,25	0,71
Markina - Xemein	2	1	3	1	2	6	6	370,43	0,41
Ondarroa	6	2	4	5	6	2	2	303,54	0,71
<b>OSI BARRUALDE-GALDAKAO</b>	55	58	68	57	54	48	49	209,05	0,84
Basurto	2	1	1	11	3	4	4	136,59	1,04
Begoña	3	1	3	1	1	2	2	145,46	0,94
Boluetza	2	0	0	0	0	0	0	61,77	1,00
Bombero Etxaniz	1	2	3	2	1	1	1	65,31	0,99
Casco Viejo (Bilbao)	1	1	3	1	1	1	1	91,25	1,07
Deusto	0	3	7	1	0	0	0	69,66	1,07
Gazteleku	2	6	1	4	0	1	1	133,65	0,98
Indautxu	2	6	2	3	2	5	6	149,69	0,80
Javier Sáenz de Buruaga	0	3	1	3	2	2	2	150,56	1,15
Karmelo	2	1	0	1	0	0	0	91,09	1,09
La Peña	1	0	0	1	1	1	1	107,98	0,94
Mina del Morro	1	0	0	4	0	1	1	80,68	1,80
Miribilla-La Merced	1	3	3	1	1	0	0	102,28	0,90
Otxarkoaga	1	2	1	0	1	0	0	70,60	0,75
Rekalde	2	3	0	3	0	1	1	53,29	0,89
San Adrián	0	0	1	1	0	0	0	59,49	1,01
San Ignacio	1	2	2	0	5	0	0	68,84	1,04
Santutxu-Solokoetxe	0	2	1	4	2	2	2	122,80	0,95
Txurdinaga	1	0	0	3	4	2	2	150,18	0,98
Zorroza	2	1	1	0	1	3	3	109,62	0,84
Zurbaran	2	1	1	1	0	1	1	114,54	0,92
<b>OSI BILBAO-BASURTO</b>	27	38	31	45	25	27	28	98,94	0,98
Abanto-Muskiz	0	1	0	0	0	0	0	23,53	0,88
Balmaseda	0	0	2	0	1	2	2	93,60	1,14
Buenavista	1	2	1	1	2	9	9	258,89	0,96
Güeñes	1	0	1	0	1	0	0	36,55	0,93
Ortuella	1	2	2	0	0	0	0	141,63	0,79
Portugaleta - Centro	1	7	1	3	9	2	2	207,40	1,13
Portugaleta-Repelega	2	1	3	5	10	2	2	141,34	1,16
Santurtzi-Centro-Mamariga	0	1	2	1	3	2	2	104,08	0,83
Santurtzi Kabiezes	0	1	5	1	1	5	5	101,07	0,73

Trapagaran	0	1	3	2	1	0	0	167,74	0,71
Zalla	1	1	1	0	0	0	0	136,29	1,23
<b>OSI EZKERRALDEA ENKARTERRI CRUCES</b>	7	17	21	13	28	22	22	127,69	0,90
Alango	1	0	1	1	0	5	5	116,90	1,32
Algorta	2	6	3	2	3	5	6	114,60	1,05
Astrabudua	0	0	0	0	0	1	1	28,63	1,28
Erandio	1	1	2	2	1	0	0	170,25	0,83
Gorliz - Plentzia	0	2	3	0	0	1	1	122,95	1,09
Las Arenas	6	3	2	1	3	2	3	85,29	1,29
Leioa	7	1	4	2	2	3	3	164,00	0,98
Mungia	1	3	1	2	2	4	4	133,28	0,83
Sopela	3	1	1	1	0	1	1	77,47	1,13
Txorierrri	11	5	5	0	3	5	5	354,07	0,96
<b>OSI URIBE</b>	32	22	22	11	14	27	29	134,33	1,05
Arrasate	2	1	7	0	7	5	5	230,85	1,33
Bergara	11	8	11	1	13	10	10	513,70	0,88
Oñati	0	2	2	1	3	0	0	169,71	0,99
Valle de Leniz	1	0	2	0	2	7	7	244,76	1,31
<b>OSI ALTO DEBA</b>	14	11	22	2	25	22	22	299,46	1,11
Dumboa	8	7	7	10	9	10	10	294,83	1,11
Hondarribia	3	5	5	3	4	16	17	436,19	0,76
Irun - Centro	10	11	10	4	7	13	13	292,83	1,03
<b>OSI BIDASOA</b>	21	23	22	17	20	39	40	323,23	1,01
Deba	0	4	2	2	4	3	3	195,69	1,44
Eibar	11	11	9	8	11	4	4	425,77	1,04
Elgoibar	8	6	7	8	9	9	9	379,48	1,17
Ermua	5	17	9	3	18	5	5	377,03	1,02
Torrekua	10	10	4	4	10	7	7	591,84	1,06
<b>OSI DEBABARRENA</b>	34	48	31	25	52	28	28	392,32	1,10
Aiete	3	0	4	1	1	5	5	256,70	-
Alza-Roteta	3	8	5	8	3	7	7	311,30	1,06
Amara Berri	10	9	6	5	8	5	6	279,97	1,05
Amara Centro	1	3	2	3	1	1	1	168,93	1,10
Beraun - Erretereria	3	3	2	4	2	2	2	164,34	0,93
Bidebieta	0	1	3	2	2	2	2	222,01	1,02
Egia	2	1	8	1	0	1	3	202,89	1,03
Gros	15	2	5	9	6	5	6	276,91	1,01
Hernani - Urnieta - Astigarraga	10	10	11	8	11	15	17	455,58	0,77
Intxaurreondo	3	1	6	2	1	3	3	262,88	0,85
Iztietia - Erretereria	10	13	10	8	13	15	15	406,07	1,09
Lasarte - Usubil	13	4	6	0	2	8	8	263,25	0,82
Lezo-San Juan	2	8	0	3	4	9	9	585,62	0,81
Loiola	0	0	1	0	0	2	2	163,53	0,97
Oiartzun	1	2	1	1	3	1	1	142,29	0,86

Ondarreta	4	6	8	5	3	10	10	219,85	0,92
Parte Vieja	3	3	4	3	2	4	4	252,89	1,16
Pasai Antxo	10	1	1	0	4	10	10	935,83	1,00
Pasajes San Pedro	2	3	3	1	1	1	1	207,10	0,70
Zarautz – Orio - Aia	13	9	4	8	15	23	23	413,66	0,89
Zumaia - Zestoa - Getaria	5	6	2	3	2	5	6	397,75	0,58
<b>OSI DONOSTIALDEA</b>	113	93	92	75	84	134	141	312,37	0,92
Azkoitia	3	2	2	4	3	4	4	250,08	0,79
Azpeitia	9	10	14	5	9	11	11	844,56	0,92
Beasain	8	7	3	7	11	8	8	445,72	0,66
Lazkao	3	8	1	5	9	8	8	839,85	0,90
Legazpi	3	4	1	1	5	2	2	319,89	0,82
Ordizia	1	1	0	3	3	3	3	219,22	0,74
Zumarraga	9	15	5	5	16	12	12	710,33	0,85
<b>OSI GOIERRI-ALTO UROLA</b>	36	47	26	30	56	48	48	527,61	0,80
Alegia	5	4	4	4	0	2	2	476,55	0,74
Andoain	1	0	4	2	6	15	15	351,11	0,90
Ibarra	1	5	3	2	0	11	11	573,91	0,76
Tolosa	20	14	9	4	8	12	12	600,41	0,94
Villabona	8	13	6	4	9	13	13	645,00	0,90
<b>OSI TOLOSALDEA</b>	35	36	26	16	23	53	53	538,04	0,87
<b>Otros</b>	3	8	4	6	4	4	5		

\*14 eguneko tasa 100.000 biztanleko/ Tasa de 14 días por 100.000 habitantes.

\*\* Inzidentzia tasen arrazoiak  $-I(D)/I(D-7)$ - gaurko 14 eguneko inzidentzia metatuaren tasa duela astebeteko 14 eguneko inzidentzia metatuaren tasarekin konparatzen du. Tasen arrazoiaren balioa 1en azpitik dagoenean inzidentzia tasak behera egin duela esan nahi du. Duela astebeteko inzidentzia tasa zero den kasuetan “-” agertzen da. / La razón de tasas de incidencia  $-I(D)/I(D-7)$ - compara la tasa de incidencia acumulada en 14 días a fecha de hoy, con la incidencia acumulada en 14 días de hace una semana. En caso de que el valor de la ratio sea un valor por debajo de 1, significa que la incidencia ha disminuido. Cuando la tasa de incidencia de hace una semana es cero se indica con “-”.

+ Semaforoa 14 eguneko inzidentzia tasaren arabera: berdez < 60, horiz 60-99,99 bitartean, laranja 100-149,99 bitartean eta gorri >=150. / Semaforo según la tasa de incidencia acumulada en 14 días: en verde <60, en amarillo entre 60-99,99, en naranja entre 100-149,99 y en rojo >= 150.