

KORONABIRUSAREN EGOERA EPIDEMIOLOGIKOA EUSKADIN (COVID-19) SITUACIÓN EPIDEMIOLÓGICA DEL CORONAVIRUS (COVID-19) EN EUSKADI

-- RESULTADOS DE TESTS VALIDADOS EL 12/07/2021--

Osasun Sailburuordetza / Viceconsejería de Salud
COVID Informazio Zerbitzua / Servicio de Información COVID

OPEN DATA:

Informe honetan argitaratzen diren datu guztiak hurrengo webgunean dituzue eskuragarri. / Todos los datos publicados en este informe están disponibles en la siguiente página web.

<https://opendata.euskadi.eus/catalogo/-/evolucion-del-coronavirus-covid-19-en-euskadi/>

TXOSTENEAN ORAIN ARTE ARAZTU EDO ZUZENDU DIREN AKATSAK ERRORES DEPURADOS O CORREGIDOS HASTA LA FECHA EN EL INFORME

Txosten honen informazioa etengabe berrikusten eta arazten ari da. Baliteke, gardentasunaren mesedetan, akats puntualen bat egotea, gerora zuzenduko dena. / La información de este informe está continuamente siendo revisada y depurada. En aras de la transparencia puede que haya algún error puntual que se corregirá posteriormente.

ARAZTU EDO ZUZENDU DIREN AKATSAK	ERRORES DEPURADOS O CORREGIDOS
Egunero desadostasun txikiak zuzentzen dira bizilekuaren eta testa eskatzen den lurralde historikoaren artean.	Cada día se corrigen pequeñas discrepancias entre el lugar de residencia y el territorio histórico desde donde se solicita el test.

BIZI BERRI III PLANEKO ADIERAZLEAK / INDICADORES DEL PLAN BIZI BERRI III

Indicador	Balioa / Valor
-Tasa de Incidencia Acumulada en 14 días	346,68 (+27,91)
-Índice de reproductividad (R_t —conocida como R_0)	1,30 (-0,02)
-Razón de Tasas	1,88 (-0,01)
-Ocupación en camas UCI	23 (-5)
-Tasa de Incidencia Acumulada en 14 días en mayores de 65 años.	48,95 (+6,68)
-Trazabilidad de los casos (últimos 7 días)	40,5% (-1,3%)

KORONABIRUSAREN EGOERA EPIDEMIOLOGIKOA EUSKADIN (COVID-19) SITUACIÓN EPIDEMIOLÓGICA DEL CORONAVIRUS (COVID-19) EN EUSKADI

-- RESULTADOS DE TESTS VALIDADOS EL 12/07/2021--

	PCR	Antigeno	Guztira
Egindako test diagnostiko kopurua / Número de test diagnósticos realizados:	5.617	3.881	9.498
Emaizta positibo kopurua / Número de resultados positivos:	307	481	788
Emaizta positiboen ehunekoa / Porcentaje de test positivos:	5,5%	12,4%	8,3%

TEST DIAGNOSTIKOA EGITEKO ARRAZOA EMAITZA POSITIBOA DUTEN KASUETAN/ MOTIVO DE REALIZACIÓN DEL TEST DIAGNÓSTICO EN CASOS CON RESULTADO POSITIVO

	Kontaktua izatea / Ser contacto *	Sintomak izatea / Ser sintomáticos *	Beste arrazoi bat / Otro motivo *
06/07	42,1%	45,1%	12,9%
07/07	41,7%	44,7%	13,6%
08/07	42,4%	44,3%	13,3%
09/07	40,9%	45,1%	14,1%
10/07	42,2%	43,8%	14,0%
11/07	41,8%	43,5%	14,7%
12/07	40,5%	43,7%	15,8%

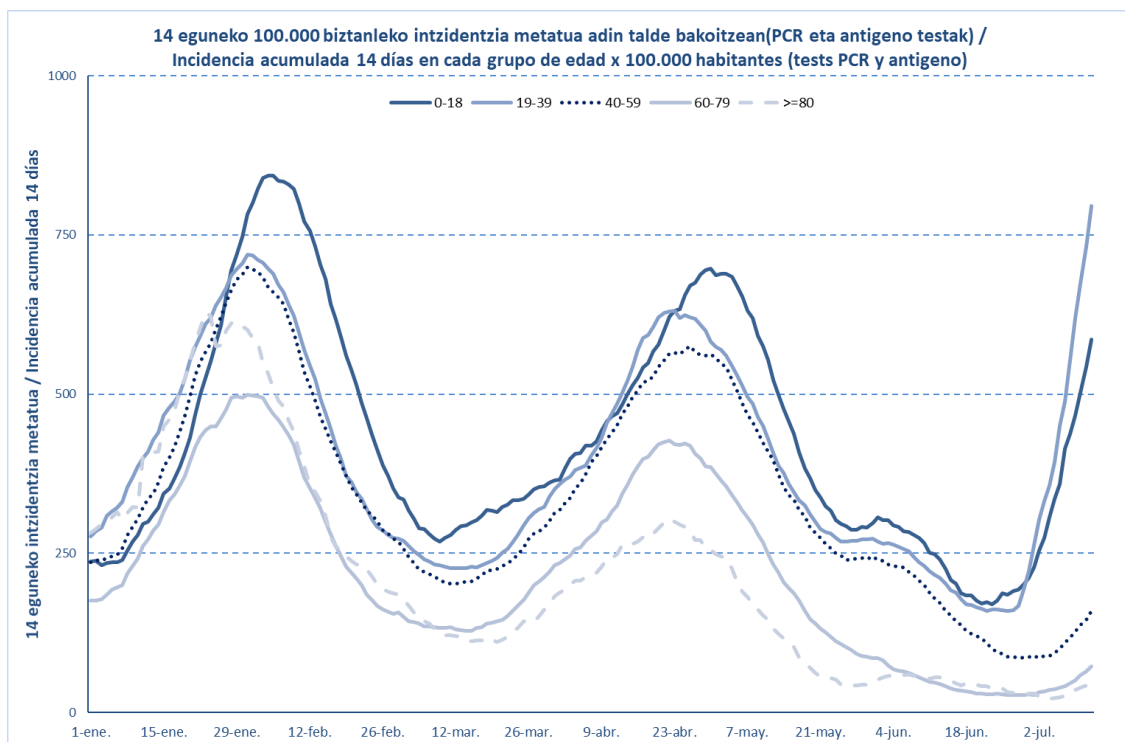
*Azken 7 egunetako emaitzen batzbestekoa / Media de los resultados de los últimos 7 días.

KASU POSITIBO BERRIAK HERRIALDE HISTORIKOAREN ARABERA / NUEVOS CASOS POSITIVOS SEGÚN SU TERRITORIO HISTÓRICO

	Kasu positibo kopurua / Número de casos positivos	100.000 biztanleko 14 eguneko inzidentzia tasa metatua/ Tasa de incidencia acumulada en 14 días por 100.000 habitantes	Tasen arrazoia/ Razón de tasas I(D)/I(D-7)
Araba	94	256,81	1,93
Bizkaia	404	295,81	1,87
Gipuzkoa	251	426,26	1,81
Otros	39		
Euskadi	788	346,68	1,88

KASU POSITIBO BERRIAK ADIN-TARTEKA / NUEVOS CASOS POSITIVOS POR GRUPOS DE EDAD

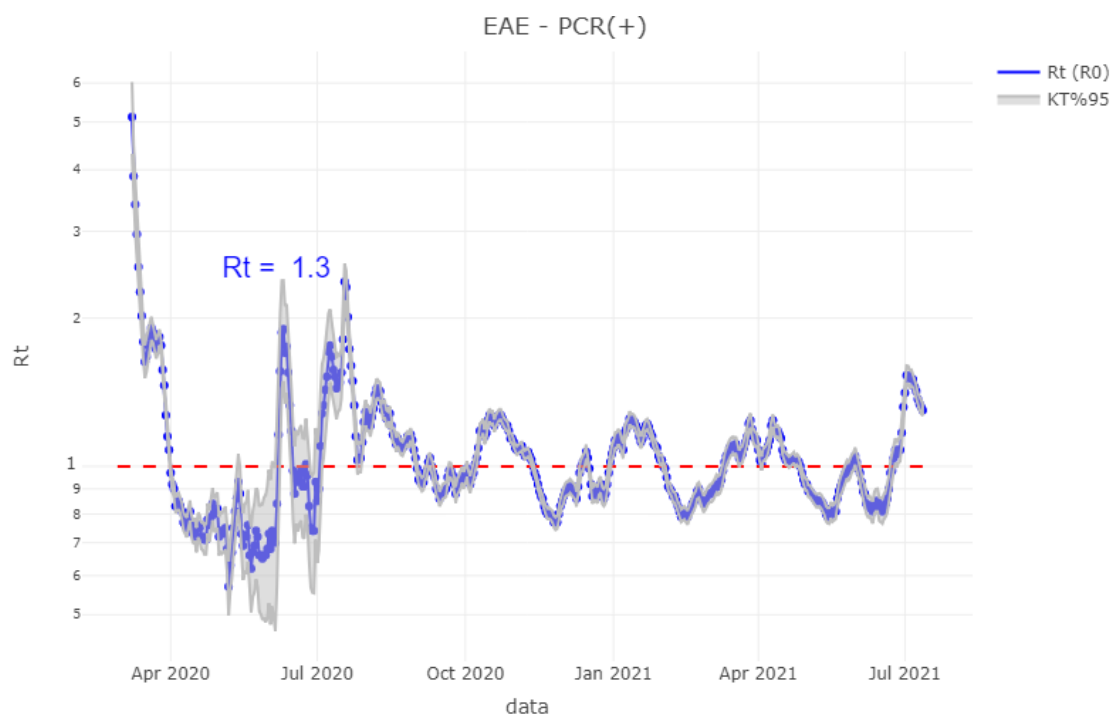
	Kasu positibo kopurua / Número de casos positivos	100.000 biztanleko 14 eguneko inzidentzia tasa metatua/ Tasa de incidencia acumulada en 14 días por 100.000 habitantes	Tasen arrazoia/ Razón de tasas I(D)/I(D-7)
0-18	199	585,31	1,74
19-39	390	796,03	2,02
40-64	149	153,25	1,74
65-79	27	48,52	1,89
>=80	15	49,89	2,23
>=65	42	48,95	1,98



	Kasu positibo kopurua / Número de casos positivos	100.000 biztanleko 14 eguneko inzidentzia tasa metatua/ Tasa de incidencia acumulada en 14 días por 100.000 habitantes	Tasen arrazoia/ Razón de tasas I(D)/I(D-7)
0-2	8	193,66	1,74
3-5	21	200,63	2,58
6-12	38	214,69	1,80
13-16	65	732,18	2,53
17-18	67	2659,18	1,42

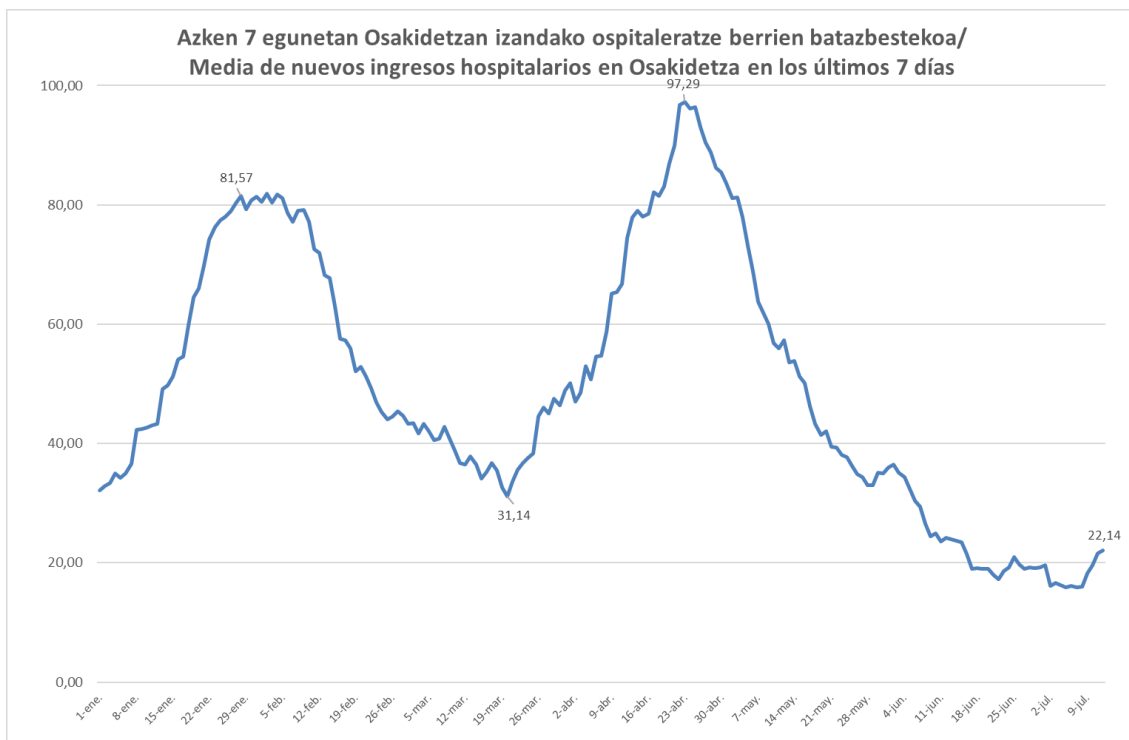
OINARRIZKO BIRSORKUNTZA TASA / NÚMERO REPRODUCTIVO BÁSICO

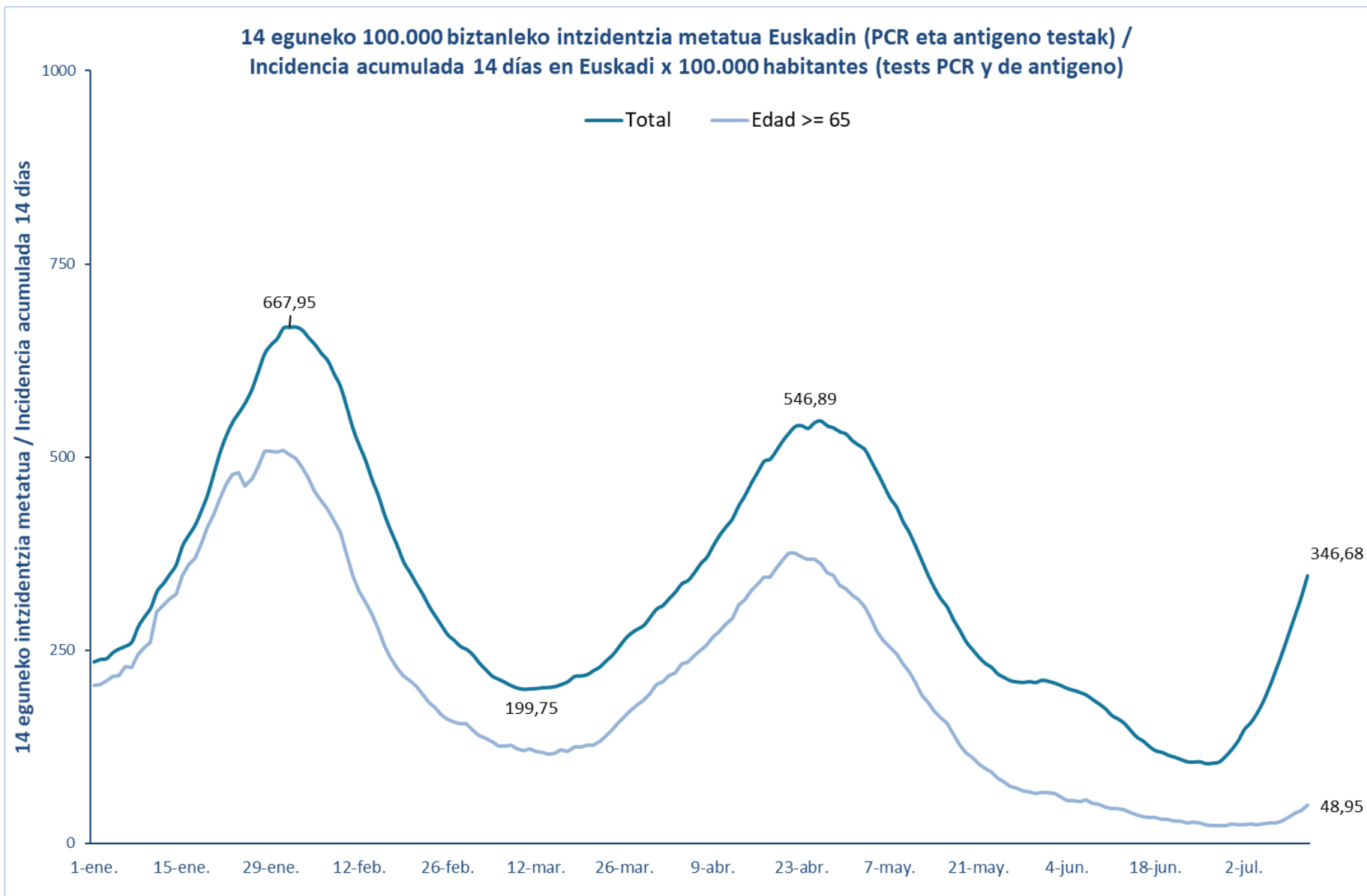
	Euskadi (%95 IC)	Araba	Bizkaia	Gipuzkoa
06/07	1,50 (1,45; 1,55)	1,56	1,43	1,56
07/07	1,45 (1,40; 1,50)	1,51	1,42	1,47
08/07	1,42 (1,37; 1,45)	1,52	1,41	1,40
09/07	1,37 (1,32; 1,41)	1,51	1,42	1,28
10/07	1,34 (1,30; 1,38)	1,47	1,38	1,27
11/07	1,32 (1,28; 1,36)	1,46	1,33	1,28
12/07	1,30 (1,27; 1,34)	1,41	1,36	1,22

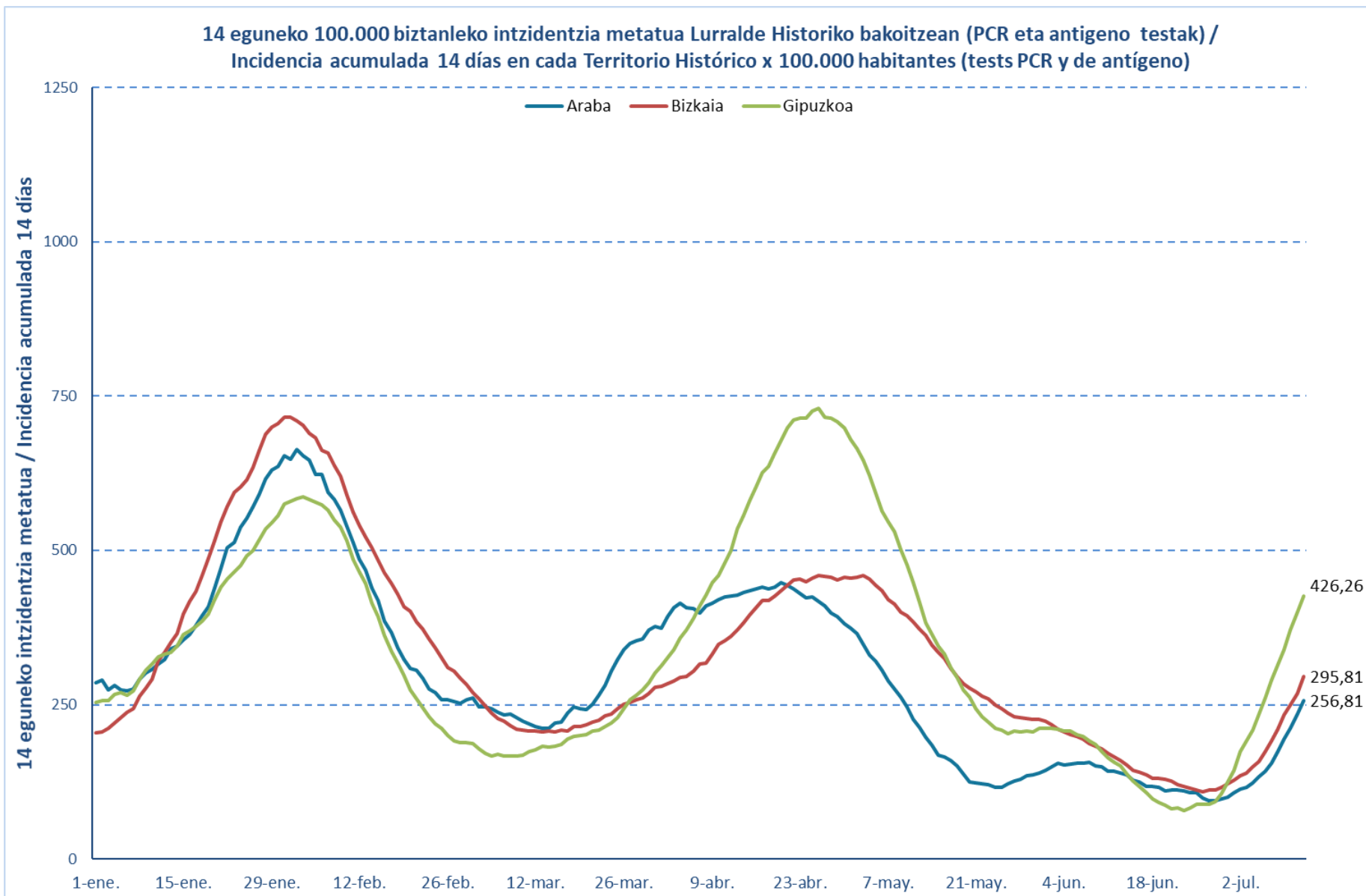


**BALIABIDE ASISTENTZIALEN ERABILERA /
UTILIZACIÓN DE LOS RECURSOS ASISTENCIALES**

	ZIUn ospitaleratuak Osakidetzan/ Ingresados en UCI en Osakidetza	Ospitaleratze berriak Osakidetzan/ Nuevos ingresos en planta en Osakidetza	Osakidetzan ospitaleratuta daudenak / Ingresados en planta en Osakidetza
29/06	33	17	63
30/06	32	20	62
01/07	33	26	63
02/07	33	7	51
03/07	35	10	50
04/07	36	9	50
05/07	30	22	58
06/07	25	19	51
07/07	25	18	50
08/07	28	27	65
09/07	28	23	65
10/07	27	19	70
11/07	28	23	82
12/07	23	26	87

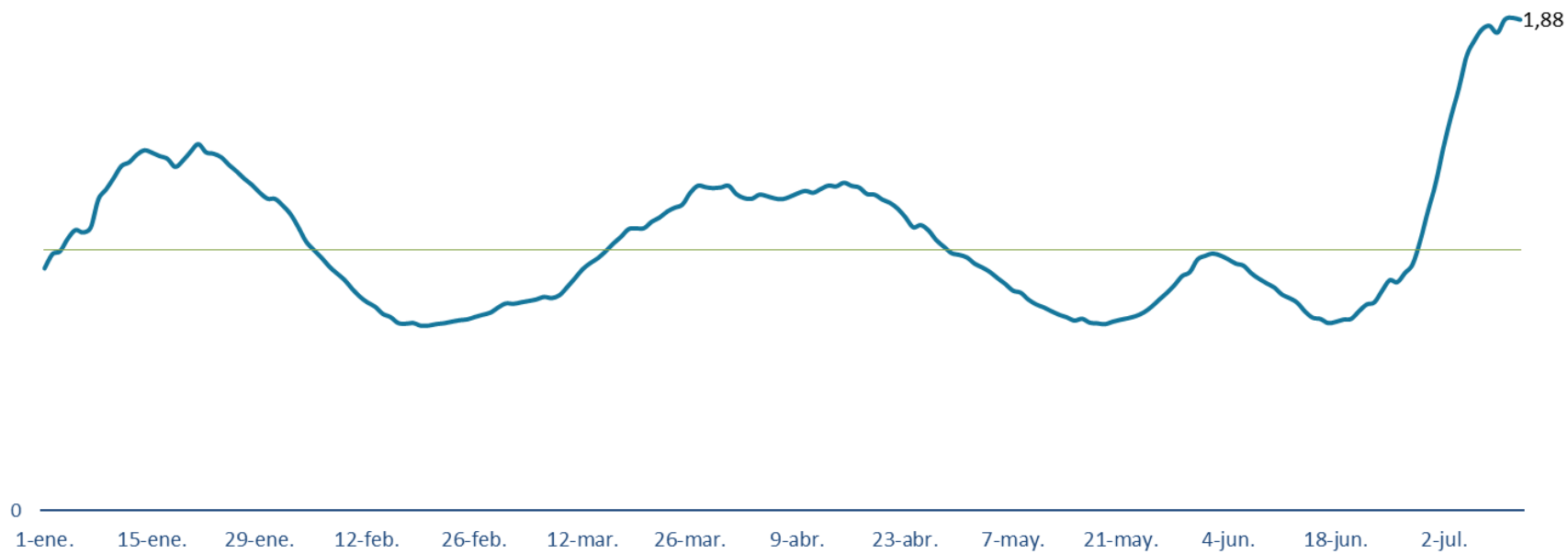






Euskadiko 14 eguneko inzidentzia tasen arrazoiazen bilakaera / Evolución de la razón de tasas de 14 días en Euskadi

Tasen arrazoioa / Razón de tasas





**PCR POSITIBO BERRIAK EUSKADIKO UDALERRIETAN /
NUEVOS POSITIVOS PCR EN LOS MUNICIPIOS DE EUSKADI**

UDALERRIA / MUNICIPIO	06/07	07/07	08/07	09/07	10/07	11/07	12/07	Tasa	I(D)/I(D-7)
Agurain/Salvatierra	0	2	1	4	0	0	4	242,85	4,33
Alegría-Dulantzi	0	1	0	1	0	0	1	95,54	-
Amurrio	4	2	3	5	3	4	1	367,86	1,58
Añana	0	0	0	0	0	0	0	0,00	-
Aramaio	1	2	1	1	0	5	2	1148,65	2,83
Armiñón	0	0	0	0	1	0	0	448,43	-
Arraia-Maeztu	0	0	0	0	0	0	0	0,00	-
Arratzua-Ubarrundia	0	0	0	1	0	0	0	96,62	-
Artziniega	2	0	1	0	0	0	0	209,31	4,00
Asparrena	0	0	0	0	3	2	0	618,81	2,00
Ayala/Aiara	1	0	2	2	0	0	0	345,42	1,25
Baños de Ebro/Mañueta	0	0	1	2	0	0	0	934,58	-
Barrundia	1	0	0	0	0	1	0	318,81	3,00
Berantevilla	0	0	0	0	0	0	1	200,40	-
Bernedo	0	0	0	0	0	0	0	0,00	-
Campezo/Kanpezu	0	0	0	0	0	0	0	188,50	1,00
Elburgo/Burgelu	0	0	0	0	0	0	0	0,00	0,00
Elciego	1	0	1	1	0	0	1	386,47	-
Elvillar/Bilar	0	0	0	0	0	0	0	0,00	-
Erriberagoitia/Ribera Alta	0	0	0	0	0	0	0	0,00	-
Harana/Valle de Arana	0	0	0	0	0	0	0	0,00	-
Iruña Oka/Iruña de Oca	0	0	0	0	2	1	0	139,28	1,67
Iruraiz-Gauna	0	1	1	0	0	0	0	549,45	3,00
Kripan	0	0	0	0	0	0	0	0,00	-
Kuartango	0	0	0	0	0	0	0	0,00	-
Labastida/Bastida	2	3	0	0	0	1	2	576,55	9,00
Lagrán	0	0	0	0	0	0	0	0,00	-
Laguardia	0	0	0	0	0	0	0	65,19	0,50
Lanciego/Lantziego	0	0	0	1	0	0	0	398,41	1,50
Lantarón	1	0	0	0	0	0	0	105,82	-
Lapuebla de Labarca	0	1	1	0	0	0	0	227,53	2,00
Laudio/Llodio	4	2	4	5	4	6	10	484,99	1,24
Legutio	0	0	0	0	0	0	2	109,17	1,00
Leza	0	0	0	0	0	0	0	0,00	-
Moreda de Álava/Moreda Araba	0	0	0	0	0	0	0	0,00	-
Navaridas	0	0	0	0	0	0	0	0,00	0,00
Okondo	0	0	1	0	0	0	1	328,68	2,00

Oyón-Oion	1	0	0	1	0	3	0	170,41	6,00
Peñacerrada-Urizaharra	0	0	0	0	0	0	0	0,00	-
Ribera Baja/Erribera Beitia	1	1	0	0	0	1	1	312,30	2,50
Samaniego	0	0	0	0	0	0	0	0,00	-
San Millán/Donemiliaga	0	0	0	0	0	0	2	275,48	-
Urkabustaiz	0	0	0	0	0	0	0	0,00	-
Valdegavía/Gaubea	0	0	0	0	0	0	0	0,00	-
Villabuena de Álava/Eskuernaga	0	0	0	0	0	0	0	0,00	-
Vitoria-Gasteiz	47	47	73	66	58	57	65	239,43	2,01
Yécora/Iekora	0	0	0	0	0	0	0	0,00	-
Zalduondo	0	0	0	0	0	0	0	0,00	-
Zambrana	0	0	0	0	0	0	0	0,00	-
Zigoitia	0	0	2	0	2	0	0	292,91	5,00
Zuia	0	0	0	2	0	3	1	296,36	7,00
ARABA	66	62	92	92	73	84	94	256,81	1,93

Abadiño	7	0	4	0	1	2	4	386,90	2,31
Abanto y Ciérvana-Abanto Zierbena	1	3	0	2	12	2	4	284,18	3,00
Ajangiz	0	0	0	0	0	0	0	0,00	-
Alonsotegi	0	1	1	0	0	0	0	248,05	1,17
Amorebieta-Etxano	2	4	3	4	6	1	9	196,99	2,38
Amoroto	0	0	0	0	0	0	0	0,00	-
Arakaldo	0	0	0	0	0	0	0	0,00	-
Arantzazu	0	0	0	1	0	1	0	773,20	3,00
Areatza	0	0	1	0	0	0	0	162,60	2,00
Arrankudiaga	0	0	0	1	0	0	1	491,16	1,67
Arratzu	0	0	0	0	0	0	0	0,00	-
Arrieta	0	0	0	0	0	0	0	0,00	-
Arrigorriaga	4	10	4	8	4	5	5	435,40	2,89
Artea	0	0	0	0	0	0	0	0,00	-
Artzentales	0	0	0	0	0	0	0	0,00	-
Atxondo	0	0	0	0	0	0	0	72,20	1,00
Aulesti	0	0	0	0	0	0	0	0,00	-
Bakio	0	1	1	1	1	1	2	418,73	1,83
Balmaseda	4	6	3	3	1	2	7	641,53	1,88
Barakaldo	27	22	16	28	23	20	30	266,67	1,80
Barrika	0	1	0	1	0	0	2	587,85	0,75
Basauri	8	8	15	13	11	12	12	270,94	2,13
Bedia	0	1	0	0	1	0	0	190,66	-
Berango	0	3	1	4	0	1	1	178,94	2,60
Bermeo	1	0	5	3	4	2	6	147,84	4,17
Berriatua	0	0	0	0	1	0	0	79,55	-
Berriz	8	3	1	0	0	0	1	1115,40	1,18

Bilbao	100	97	96	111	87	94	123	313,73	1,82
Busturia	0	0	0	0	0	0	0	0,00	-
Derio	0	0	1	3	1	0	1	274,01	1,38
Dima	0	0	0	0	1	0	0	139,08	2,00
Durango	7	5	20	15	9	20	11	483,84	1,73
Ea	0	1	0	1	1	0	0	358,85	-
Elantxobe	0	0	0	0	0	0	0	0,00	-
Elorrio	0	1	0	0	0	2	2	147,69	1,38
Erandio	1	6	9	4	4	3	4	216,92	1,96
Ereño	0	0	0	0	0	0	0	0,00	-
Ermua	3	3	3	1	0	1	1	93,64	3,00
Errigoiti	0	1	0	0	0	0	0	204,08	-
Etxebarri	2	2	2	3	1	1	1	218,15	1,39
Etxebarria	0	0	1	0	0	0	4	805,37	3,00
Forua	1	0	0	0	0	0	0	110,62	-
Fruiz	0	0	0	0	0	1	0	178,89	-
Galdakao	9	7	12	13	13	12	13	339,06	3,03
Galdames	1	1	0	0	0	0	0	236,97	-
Gamiz-Fika	0	0	0	1	0	0	0	367,38	1,25
Garai	0	1	0	0	0	2	0	1238,39	4,00
Gatika	0	0	0	0	0	0	0	242,57	1,00
Gautegiz Arteaga	0	0	1	0	0	0	0	118,06	-
Gernika-Lumo	1	1	1	1	4	3	1	101,14	2,13
Getxo	14	15	25	19	26	21	38	317,08	1,67
Gizaburuaga	0	0	0	0	0	0	0	0,00	-
Gordexola	0	0	0	0	0	1	1	232,15	1,00
Gorliz	1	3	2	1	0	2	3	353,83	1,40
Güeñes	0	1	7	3	3	2	9	533,29	2,69
Ibarrangelu	0	0	0	0	0	0	0	0,00	-
Igorre	0	2	2	2	3	2	0	498,34	1,75
Ispaster	0	0	0	0	0	0	0	0,00	-
Iurreta	0	2	1	4	1	2	0	379,61	2,80
Izurtza	0	0	1	0	1	0	0	1045,30	3,00
Karrantza Harana/Valle de Carranza	1	5	1	0	0	0	0	247,00	7,00
Kortezubi	0	0	0	0	0	0	0	0,00	-
Lanestosa	0	0	0	0	0	0	0	0,00	-
Larrabetzu	0	0	1	0	0	0	1	146,20	1,50
Laukiz	0	1	0	2	1	0	1	668,34	2,67
Leioa	10	14	11	8	3	5	8	260,95	2,34
Lekeitio	2	0	1	0	0	0	3	166,04	2,00
Lemoa	0	1	1	3	4	0	1	303,20	11,00
Lemoiz	0	0	1	0	0	2	1	477,33	3,00
Lezama	1	1	1	1	0	0	1	248,65	3,00

Loiu	0	0	2	0	0	3	1	519,26	2,00
Mallabia	2	0	0	0	0	1	0	840,34	1,43
Mañaria	0	0	0	0	0	0	0	0,00	-
Markina-Xemein	0	0	0	1	1	1	2	99,50	-
Maruri-Jatabe	0	0	0	1	0	0	0	218,34	2,00
Mendata	0	0	0	0	0	0	0	0,00	-
Mendexa	0	0	0	0	0	0	0	0,00	-
Meñaka	0	0	0	2	0	0	0	284,09	-
Morga	0	0	0	0	0	0	0	0,00	-
Mundaka	1	0	0	0	0	1	0	108,52	-
Mungia	4	8	9	11	3	7	10	457,23	1,72
Munitibar-Arbatzegi Gerrikaitz	0	0	0	0	0	0	0	0,00	-
Murueta	0	0	0	0	0	0	0	0,00	-
Muskiz	0	2	3	3	0	1	1	200,56	2,50
Muxika	0	0	0	1	1	0	0	133,78	1,00
Nabarniz	0	0	0	0	0	0	0	0,00	-
Ondarroa	1	1	0	0	0	1	3	70,04	2,00
Orozko	3	2	2	1	0	3	2	1178,26	1,72
Ortuella	3	2	1	3	1	1	3	348,98	1,61
Otxandio	0	0	0	0	0	2	1	221,40	-
Plentzia	1	3	1	2	0	0	1	272,73	1,33
Portugalete	6	8	8	19	15	5	14	294,67	1,70
Santurtzi	10	11	16	11	11	9	15	278,61	2,17
Sestao	5	7	4	6	4	4	18	227,56	2,07
Sondika	3	2	1	2	0	0	1	308,78	2,33
Sopela	1	4	0	7	4	4	4	303,61	1,29
Sopuerta	1	0	0	0	1	2	0	159,24	-
Sukarrieta	0	0	0	0	0	0	0	0,00	-
Trucios-Turtzioz	0	0	0	0	0	0	0	192,31	1,00
Ubide	0	0	0	0	0	0	0	0,00	-
Ugao-Miraballes	0	0	2	2	0	1	2	438,17	1,29
Urduliz	2	0	1	1	0	1	1	199,34	1,80
Urduña/Orduña	0	0	0	0	0	0	0	23,62	0,33
Valle de Trápaga-Trapagaran	1	2	2	8	0	2	4	261,49	1,94
Zaldibar	0	3	1	0	0	2	1	262,73	8,00
Zalla	2	2	0	1	2	5	5	331,71	1,22
Zamudio	0	1	0	0	0	0	1	181,10	1,00
Zaratamo	0	0	1	0	0	1	1	242,87	4,00
Zeanuri	0	0	2	1	1	0	0	398,72	5,00
Zeberio	0	0	1	1	0	0	0	369,00	2,00
Zierbena	0	2	1	3	0	0	1	656,17	2,50
Ziortza-Bolibar	0	0	0	0	0	0	0	227,79	1,00
BIZKAIA	262	294	314	352	272	282	404	295,81	1,87

Abaltzisketa	0	0	0	0	0	0	0	0,00	-
Aduna	0	0	0	0	1	2	1	828,16	4,00
Aia	0	1	0	2	0	0	2	251,89	-
Aizarnazabal	0	1	0	0	1	0	0	390,12	3,00
Alegia	0	1	0	0	1	0	0	166,85	1,50
Albiztur	0	0	0	0	0	0	0	341,30	1,00
Alkiza	0	0	0	0	0	3	1	1142,86	-
Alzaga	0	0	0	0	0	0	0	0,00	-
Altzo	0	0	0	1	1	0	1	1794,87	1,75
Amezketza	0	0	0	0	1	1	0	326,09	3,00
Andoain	1	2	1	1	2	3	6	193,49	1,81
Anoeta	0	0	2	0	0	1	0	246,31	2,50
Antzuola	0	1	1	0	0	0	0	550,71	1,09
Arama	0	0	0	1	0	0	0	490,20	-
Aretxabaleta	1	0	3	0	0	0	2	155,37	2,20
Arrasate/Mondragón	3	1	6	6	4	3	7	194,73	2,53
Asteasu	2	4	6	4	1	2	0	1602,56	3,57
Astigarraga	2	5	4	2	5	1	4	869,04	1,53
Ataun	0	1	4	0	0	0	0	286,20	-
Azkoitia	7	10	4	3	5	4	5	350,50	10,50
Azpeitia	2	2	0	1	2	2	8	256,24	1,03
Baliarrain	0	0	0	0	0	0	0	0,00	-
Beasain	2	7	8	3	1	2	7	349,48	2,23
Beizama	0	0	0	0	0	0	0	0,00	-
Belauntza	0	0	0	0	0	0	0	0,00	-
Berastegi	0	1	1	0	0	0	0	190,11	-
Bergara	1	2	3	1	2	2	3	212,82	1,78
Berrobi	0	2	0	0	1	0	0	815,66	2,50
Bidania-Goiatz	0	0	0	1	0	0	0	357,14	2,00
Deba	1	0	0	0	0	1	0	128,37	0,58
Donostia / San Sebastián	54	47	61	76	38	76	58	398,59	1,46
Eibar	3	5	4	2	10	4	3	174,71	2,00
Elduain	0	0	0	0	0	0	0	0,00	-
Elgeta	0	0	0	1	0	0	1	176,83	-
Elgoibar	3	2	0	1	0	1	5	190,64	1,69
Errenteria	6	4	5	6	9	6	10	224,01	1,53
Errezil	0	0	0	0	0	0	0	0,00	-
Eskoriatza	0	1	2	2	1	2	1	243,72	10,00
Ezkio-Itsaso	0	0	0	0	0	0	0	0,00	-
Gabiria	0	0	0	1	0	1	2	779,73	-
Gaintza	0	0	0	0	0	0	0	0,00	-
Gaztelu	0	0	1	0	0	0	0	595,24	-
Getaria	0	0	0	0	0	3	1	141,34	-

Hernani	20	15	17	8	23	9	9	1888,29	1,25
Hernalde	0	0	0	0	0	0	0	0,00	-
Hondarribia	12	8	10	8	12	8	9	465,14	4,39
Ibarra	3	2	1	3	1	3	0	441,24	1,73
Idiazabal	0	1	0	0	0	0	0	42,02	-
Ikaztegieta	1	0	0	0	1	1	2	1028,81	-
Irun	45	45	42	38	53	36	29	602,91	2,79
Irura	0	1	0	0	0	1	0	275,94	1,67
Itsasondo	0	0	0	0	0	0	0	274,73	1,00
Larraul	1	0	1	0	1	1	1	1992,03	-
Lasarte-Oria	2	5	8	7	6	6	3	278,29	1,47
Lazkao	8	0	2	1	1	0	0	372,87	1,50
Leaburu	0	0	0	0	1	0	0	264,55	-
Legazpi	1	1	1	0	0	0	1	59,46	1,25
Legorreta	0	0	0	0	0	0	0	0,00	-
Leintz Gatzaga	0	0	0	0	0	0	1	427,35	-
Lezo	0	2	1	3	2	1	4	312,50	2,11
Lizartza	0	0	0	0	0	0	0	154,08	1,00
Mendaro	1	0	0	0	1	0	0	141,84	1,00
Mutiloa	0	0	0	0	0	0	0	0,00	-
Mutriku	2	12	1	3	8	7	0	658,64	17,50
Oiartzun	5	7	3	1	6	3	3	366,48	3,17
Olaberria	0	0	0	0	0	0	0	109,05	0,33
Oñati	1	2	2	5	1	1	5	174,40	4,00
Ordizia	2	2	3	5	7	2	2	317,78	1,88
Orendain	0	0	0	0	1	0	1	1421,80	3,00
Orexa	0	0	0	0	1	0	0	943,40	-
Orio	1	1	2	4	4	0	4	326,16	3,33
Ormaiztegi	0	0	0	0	0	0	0	0,00	-
Pasaia	5	2	3	1	1	5	5	221,27	1,61
Segura	0	0	0	1	0	1	0	195,69	3,00
Soraluze-Placencia de las Armas	3	4	0	1	8	0	0	1358,83	1,42
Tolosa	18	14	19	12	17	6	5	716,49	2,78
Urnietta	12	0	2	2	2	6	3	1127,40	1,56
Urretxu	4	7	6	7	3	8	7	673,60	9,20
Usurbil	2	1	0	1	0	2	2	237,79	1,07
Villabona	3	6	7	4	4	11	4	743,62	4,89
Zaldibia	0	0	0	0	0	0	0	180,94	1,00
Zarautz	4	6	4	11	8	8	10	368,36	1,69
Zegama	1	0	1	0	0	0	0	197,24	3,00
Zerain	0	0	0	0	0	0	0	0,00	-
Zestoa	1	0	0	0	0	1	0	154,08	1,20
Zizurkil	0	2	3	2	0	7	3	691,93	5,25

Zumaia	8	8	5	15	13	5	8	885,32	1,45
Zumarraga	3	6	5	8	4	7	2	397,11	5,57
GIPUZKOA	257	260	265	266	276	266	251	426,26	1,81

OTROS	24	33	32	27	48	40	39		
--------------	----	----	----	----	----	----	----	--	--

*14 eguneko tasa 100.000 biztanleko. Tasak kalkulatzeko EUSTATen Biztanleen Udal-Erroldaren Estatistikan 2020ko urtarrilaren 1erako argitaratutako biztanleria hartzen da. / Tasa de 14 días por 100.000 habitantes. Las tasas se calculan con respecto a la población publicada por EUSTAT en la Estadística Municipal de Habitantes para el 1 de enero del 2020. https://eu.eustat.eus/bankupx/pxweb/eu/euskara/-/PX_2212_ep06b.px

** Inzidentzia tasen arrazoiak $-I(D)/I(D-7)$ - gaurko 14 eguneko inzidentzia metatuaren tasa duela astebeteko 14 eguneko inzidentzia metatuaren tasarekin konparatzen du. Tasen arrazoiaren balioa 1en azpitik dagoenean inzidentzia tasak behera egin duela esan nahi du. Duela astebeteko inzidentzia tasa zero den kasuetan “-“ agertzen da. / La razón de tasas de incidencia $-I(D)/I(D-7)$ - compara la tasa de incidencia acumulada en 14 días a fecha de hoy, con la tasa de incidencia acumulada en 14 días de hace una semana. En caso de que el valor de la ratio sea un valor por debajo de 1, significa que la incidencia ha disminuido. Cuando la tasa de incidencia de hace una semana es cero se indica con “-“.

+ Semaforoa 14 eguneko inzidentzia tasaren arabera 5.000 biztanletik gorako udalerrietan: berdez < 60, horiz 60-299, laranja 300-399 eta gorri >=400. / Semaforo según la tasa de incidencia acumulada en 14 días en los municipios de más de 5.000 habitantes: en verde <60, en amarillo 60-299, en naranja 300-399 y en rojo >= 400.

**PCR POSITIBO BERRIAK EUSKADIKO OSASUN EREMUETAN /
NUEVOS POSITIVOS PCR EN LAS ZONAS DE SALUD DE EUSKADI**

Alfabetoz ordenatuta./ Ordenado alfabéticamente.

OSASUN-EREMUAK/ZONAS DE SALUD	06/07	07/07	08/07	09/07	10/07	11/07	12/07	Tasa**	I(D)/I(D-7)**
Abetxuko	0	0	1	0	0	2	0	78,72	-
Aranbizkarra I	3	1	4	1	1	3	6	165,51	3,13
Aranbizkarra II	2	0	2	3	2	1	1	145,89	1,50
Casco Viejo (Vitoria)	6	4	4	4	3	2	2	190,51	2,33
Gazalbide Txagorritxu	1	3	1	3	3	5	7	166,87	2,89
La Habana	2	3	3	2	2	1	2	215,75	2,36
Lakua - Arriaga	2	1	7	7	6	6	6	317,56	2,13
Lakuabizkarra	5	8	13	7	10	12	10	303,04	2,28
Llanada Alavesa	1	3	2	5	3	3	7	271,74	3,00
Montaña alavesa	0	0	0	0	0	0	1	134,65	1,50
Norte-Villarreal	0	0	0	1	0	2	2	116,20	2,50
Norte-Zuya	0	0	1	1	0	2	1	126,26	3,50
Olaguibel	6	8	6	9	8	8	9	216,53	2,24
Olarizu	1	5	3	5	3	3	3	193,81	1,88
Salburua	1	1	0	1	4	3	2	119,50	1,33
San Martín	14	8	11	14	10	9	14	364,04	2,09
Sansomendi	0	0	2	4	0	0	0	85,84	1,60
Valles Alaveses I	1	0	0	0	2	1	0	84,78	4,00
Valles Alaveses II	1	0	0	0	1	1	2	247,93	6,00
Zabalgana	3	4	8	6	4	3	1	215,86	1,26
Zaramaga	1	4	3	1	2	0	2	117,70	1,70
OSI ARABA	50	53	71	74	64	67	78	216,01	2,07
Rioja	3	4	3	5	0	4	3	237,18	3,71
OSI ARABAKO ERRIOXA	3	4	3	5	0	4	3	237,18	3,71
Desierto / Urban	0	1	1	3	1	2	6	287,92	1,33
La Paz	4	3	3	4	6	4	9	240,10	2,21
Lutxana	2	4	0	0	0	0	1	161,40	1,71
Rontegi	2	4	3	6	6	1	1	352,17	1,74
San Vicente	7	0	4	4	1	4	3	190,11	1,52
Sestao Kueto	0	1	0	3	1	0	7	146,67	1,25
Sestao Markonzaga	6	6	4	3	2	3	10	261,24	2,42
Zaballa C.S.	7	6	3	4	3	4	6	352,30	2,19
Zuazo	4	4	2	8	5	5	3	244,80	1,91
OSI BARAKALDO SESTAO	32	29	20	35	25	23	46	248,75	1,84
Abadiño-Elorrio-Berriz	15	7	4	0	1	6	8	409,95	1,50
Aiala	7	2	6	7	3	4	1	275,93	1,51
Amorebieta	2	4	2	4	6	1	9	186,43	2,31
Arratia	0	4	5	7	10	3	1	327,44	2,50

Arrigorriaga	2	6	8	11	2	6	8	448,91	1,97
Basauri-Ariz	3	6	7	8	6	7	9	251,85	1,91
Basauri-Kareaga	5	2	7	5	5	5	3	280,97	2,53
Bermeo	2	0	4	3	4	3	6	136,08	4,33
Durango	7	8	21	19	10	22	11	454,75	1,81
Etxebarri	2	2	2	3	1	1	1	232,36	1,39
Galdakao	9	6	10	13	11	12	14	304,39	2,82
Gernika	1	2	1	1	5	3	1	95,65	2,57
Gernikaldea	1	0	1	1	0	0	0	39,46	3,00
Lekeitio	2	1	1	1	1	0	3	149,90	2,50
Llodio	7	4	6	6	5	9	13	536,29	1,38
Markina - Xemein	0	0	1	2	1	1	4	169,78	3,67
Ondarroa	1	1	0	0	1	1	3	73,27	2,33
OSI BARRUALDE-GALDAKAO	66	55	86	91	72	84	95	293,20	1,88
Basurto	7	2	2	6	5	4	5	254,33	1,80
Begoña	6	2	1	6	3	2	3	260,30	1,62
Bolueta	5	4	2	3	0	3	3	329,46	1,68
Bombero Etxaniz	13	12	11	20	14	10	24	412,76	1,90
Casco Viejo (Bilbao)	3	3	6	2	2	1	4	349,78	1,24
Deusto	4	12	4	14	4	5	10	325,08	2,00
Gazteleku	3	6	4	4	11	2	4	262,52	1,83
Indautxu	8	7	3	3	2	9	13	308,74	1,83
Javier Sáenz de Buruaga	3	2	4	10	12	12	10	458,85	3,20
Karmelo	3	4	1	4	4	3	3	255,06	4,00
La Peña	7	5	1	3	2	1	1	255,23	1,63
Mina del Morro	5	1	2	2	1	6	6	268,94	1,30
Miribilla-La Merced	6	7	4	4	3	6	7	327,30	1,49
Otxarkoaga	2	2	5	4	3	2	4	308,89	1,75
Rekalde	6	8	6	5	7	8	10	248,70	1,89
San Adrián	7	2	2	3	1	3	2	376,76	1,58
San Ignacio	3	7	7	4	2	7	3	214,61	1,71
Santutxu-Solokoetxe	3	4	2	3	3	1	3	208,77	1,26
Txurdinaga	4	5	5	2	3	4	7	286,71	2,63
Zorroza	3	2	3	0	1	2	1	184,98	1,50
Zurbaran	1	3	4	4	1	0	0	239,48	1,77
OSI BILBAO-BASURTO	102	100	79	106	84	91	123	296,25	1,79
Abanto-Muskiz	2	5	2	5	11	3	5	241,16	2,73
Balmaseda	5	11	4	2	1	2	7	468,01	2,04
Buenavista	1	5	3	4	5	1	4	274,12	1,89
Güeñes	0	1	7	3	3	3	10	475,09	2,29
Ortuella	3	2	1	3	1	1	3	342,26	1,61
Portugalete - Centro	1	2	2	8	8	1	4	325,91	1,45
Portugalete-Repelega	4	2	4	7	6	3	7	262,49	1,93

Santurtzi-Centro-Mamariga	8	7	6	6	4	6	6	383,44	2,26
Santurtzi Kabiezes	4	3	8	8	5	3	9	229,34	2,27
Trapagaran	1	2	2	9	0	2	4	268,39	2,00
Zalla	2	3	0	1	3	6	5	272,57	1,33
OSI EZKERRALDEA ENKARTERRI CRUCES	31	43	39	56	47	31	64	306,94	1,94
Alango	3	2	3	8	9	4	14	340,53	1,86
Algorta	4	8	9	4	5	12	12	280,48	1,41
Astrabudua	0	2	2	1	0	1	0	95,42	2,00
Erandio	1	4	7	3	4	2	4	305,03	1,95
Gorliz - Plentzia	2	7	4	3	0	4	7	352,46	1,26
Las Arenas	11	7	12	7	13	5	12	279,40	1,79
Leioa	7	13	8	8	2	5	8	284,00	2,63
Mungia	4	10	10	17	5	7	14	410,96	1,71
Sopela	3	6	2	12	4	6	6	232,41	1,43
Txorierri	4	4	4	6	1	3	4	285,37	1,69
OSI URIBE	39	63	61	69	43	49	81	293,61	1,69
Arrasate	5	3	7	7	4	7	10	250,75	2,52
Bergara	0	3	4	2	2	2	4	248,56	1,50
Oñati	1	2	3	5	1	1	5	178,19	4,20
Valle de Leniz	1	1	4	2	1	2	4	174,83	4,00
OSI ALTO DEBA	7	9	18	16	8	12	23	224,22	2,29
Dumboa	25	19	21	24	23	18	14	599,60	3,07
Hondarribia	13	8	10	7	12	7	9	441,79	4,16
Irun - Centro	19	24	21	15	29	18	16	473,23	2,48
OSI BIDASOA	57	51	52	46	64	43	39	510,91	2,92
Deba	3	12	1	3	8	8	0	391,39	3,00
Eibar	1	4	3	1	8	4	3	164,15	2,29
Elgoibar	7	6	0	2	9	0	5	428,97	1,44
Ermua	5	3	3	1	0	2	0	139,21	2,00
Torrekua	2	1	0	1	2	0	0	132,65	1,63
OSI DEBABARRENA	18	26	7	8	27	14	8	250,50	1,85
Aiete	2	4	3	3	0	2	4	393,07	1,14
Alza-Roteta	4	3	6	9	4	6	3	275,58	1,80
Amara Berri	13	10	9	12	8	16	10	372,27	1,98
Amara Centro	4	4	6	7	7	9	3	448,04	1,85
Beraun - Erreterria	2	1	0	3	3	1	3	138,05	1,62
Bidebieta	0	1	0	3	0	4	3	180,38	1,63
Egia	2	2	3	7	4	3	5	324,63	1,50
Gros	7	9	5	9	4	22	8	378,23	1,38
Hernani - Urnieta - Astigarraga	34	20	23	12	30	16	18	1473,43	1,31
Intxaurreondo	2	2	1	1	1	3	3	350,51	0,95
Iztietia - Erreterria	4	3	5	3	6	5	7	268,16	1,49
Lasarte - Usurbil	3	6	5	9	6	8	4	251,96	1,31

Lezo-San Juan	0	2	1	3	2	1	4	222,53	1,90
Loiola	1	0	0	1	1	0	4	245,30	0,90
Oiartzun	5	7	3	2	6	1	3	350,98	3,08
Ondarreta	11	8	15	15	9	4	8	460,00	1,28
Parte Vieja	7	4	2	6	3	3	4	325,14	1,55
Pasai Antxo	2	1	2	3	0	2	6	341,65	2,88
Pasajes San Pedro	3	3	2	1	1	4	1	244,75	1,44
Zarautz – Orio - Aia	5	8	6	18	14	8	13	342,66	1,91
Zumaia - Zestoa - Getaria	9	10	5	16	14	9	9	579,58	1,55
OSI DONOSTIALDEA	120	108	102	143	123	127	123	442,05	1,46
Azkoitia	7	10	4	3	5	4	4	341,78	10,25
Azpeitia	2	3	0	1	3	2	8	245,58	1,08
Beasain	3	7	10	4	1	3	7	247,13	2,33
Lazkao	7	2	6	1	1	0	0	314,94	1,59
Legazpi	1	1	1	0	0	0	1	57,12	1,25
Ordizia	2	2	2	6	7	2	2	261,65	1,68
Zumarraga	8	14	11	16	7	16	11	489,69	7,58
OSI GOIERRI-ALTO UROLA	30	39	34	31	24	27	33	293,88	2,46
Alegia	1	1	0	2	5	2	4	357,41	2,40
Andoain	1	2	1	1	2	3	6	195,06	1,58
Ibarra	3	5	3	3	5	3	0	395,36	2,07
Tolosa	17	14	19	12	16	6	5	662,86	2,71
Villabona	6	13	18	10	7	28	10	688,83	4,58
OSI TOLOSALDEA	28	35	41	28	35	42	25	499,07	2,80
Otros	26	34	28	29	53	58	47		

*14 eguneko tasa 100.000 biztanleko/ Tasa de 14 días por 100.000 habitantes.

** Inzidentzia tasen arrazoiak $-I(D)/I(D-7)$ - gaurko 14 eguneko inzidentzia metatuaren tasa duela astebeteko 14 eguneko inzidentzia metatuaren tasarekin konparatzen du. Tasen arrazoiaren balioa 1en azpitik dagoenean inzidentzia tasak behera egin duela esan nahi du. Duela astebeteko inzidentzia tasa zero den kasuetan “-” agertzen da. / La razón de tasas de incidencia $-I(D)/I(D-7)$ - compara la tasa de incidencia acumulada en 14 días a fecha de hoy, con la incidencia acumulada en 14 días de hace una semana. En caso de que el valor de la ratio sea un valor por debajo de 1, significa que la incidencia ha disminuido. Cuando la tasa de incidencia de hace una semana es cero se indica con “-”.

+ Semaforoa 14 eguneko inzidentzia tasaren arabera: berdez < 60, horiz 60-299, laranja 300-399 eta gorri >=400. / Semaforo según la tasa de incidencia acumulada en 14 días: en verde <60, en amarillo 60-299, en naranja 300-399 y en rojo >= 400.