

KORONABIRUSAREN EGOERA EPIDEMIOLOGIKOA EUSKADIN (COVID-19) SITUACIÓN EPIDEMIOLÓGICA DEL CORONAVIRUS (COVID-19) EN EUSKADI

-- RESULTADOS DE TESTS VALIDADOS EL 10/03/2021--

Osasun Sailburuordetza / Viceconsejería de Salud
COVID Informazio Zerbitzua / Servicio de Información COVID

OPEN DATA:

Informe honetan argitaratzen diren datu guztiak hurrengo webgunean dituzue eskuragarri. / Todos los datos publicados en este informe están disponibles en la siguiente página web.

<https://opendata.euskadi.eus/catalogo/-/evolucion-del-coronavirus-covid-19-en-euskadi/>

TXOSTENEAN ORAIN ARTE ARAZTU EDO ZUZENDU DIREN AKATSAK ERRORES DEPURADOS O CORREGIDOS HASTA LA FECHA EN EL INFORME

Txosten honen informazioa etengabe berrikusten eta arazten ari da. Baliteke, gardentasunaren mesedetan, akats puntualen bat egotea, gerora zuzenduko dena. / La información de este informe está continuamente siendo revisada y depurada. En aras de la transparencia puede que haya algún error puntual que se corregirá posteriormente.

ARAZTU EDO ZUZENDU DIREN AKATSAK	ERRORES DEPURADOS O CORREGIDOS
Egunero desadostasun txikiak zuzentzen dira bizilekuaren eta testa eskatzen den lurralde historikoaren artean.	Cada día se corrigen pequeñas discrepancias entre el lugar de residencia y el territorio histórico desde donde se solicita el test.

BIZI BERRI III PLANEKO ADIERAZLEAK / INDICADORES DEL PLAN BIZI BERRI III

Indicador	Balioa / Valor
-Tasa de Incidencia Acumulada en 14 días	199,75
-Índice de reproductividad (R_t —conocida como R_0^*)	0,95
-Razón de Tasas	0,86
-Ocupación en camas UCI	100
-Tasa de Incidencia Acumulada en 14 días en mayores de 65 años.	122,04
-Trazabilidad de los casos (últimos 7 días)	51,6%

KORONABIRUSAREN EGOERA EPIDEMIOLOGIKOA EUSKADIN (COVID-19) SITUACIÓN EPIDEMIOLÓGICA DEL CORONAVIRUS (COVID-19) EN EUSKADI

-- RESULTADOS DE TESTS VALIDADOS EL 10/03/2021--

	PCR	Antigeno	Guztira
Egindako test diagnostiko kopurua / Número de test diagnósticos realizados:	5.402	3.169	8.571
Eraitza positibo kopurua / Número de resultados positivos:	169	200	369
Eraitza positiboen ehunekoa / Porcentaje de test positivos:	3,1%	6,3%	4,3%

TEST DIAGNOSTIKOA EGITEKO ARRAZOA EMAITZA POSITIBOA DUTEN KASUETAN/ MOTIVO DE REALIZACIÓN DEL TEST DIAGNÓSTICO EN CASOS CON RESULTADO POSITIVO

	Kontaktua izatea / Ser contacto *	Sintomak izatea / Ser sintomáticos *	Beste arrazoi bat / Otro motivo *
04/03	51,3%	35,9%	12,8%
05/03	50,3%	37,4%	12,3%
06/03	51,1%	37,2%	11,7%
07/03	50,8%	37,5%	11,7%
08/03	51,0%	37,6%	11,3%
09/03	50,0%	36,8%	13,2%
10/03	51,6%	36,0%	12,4%

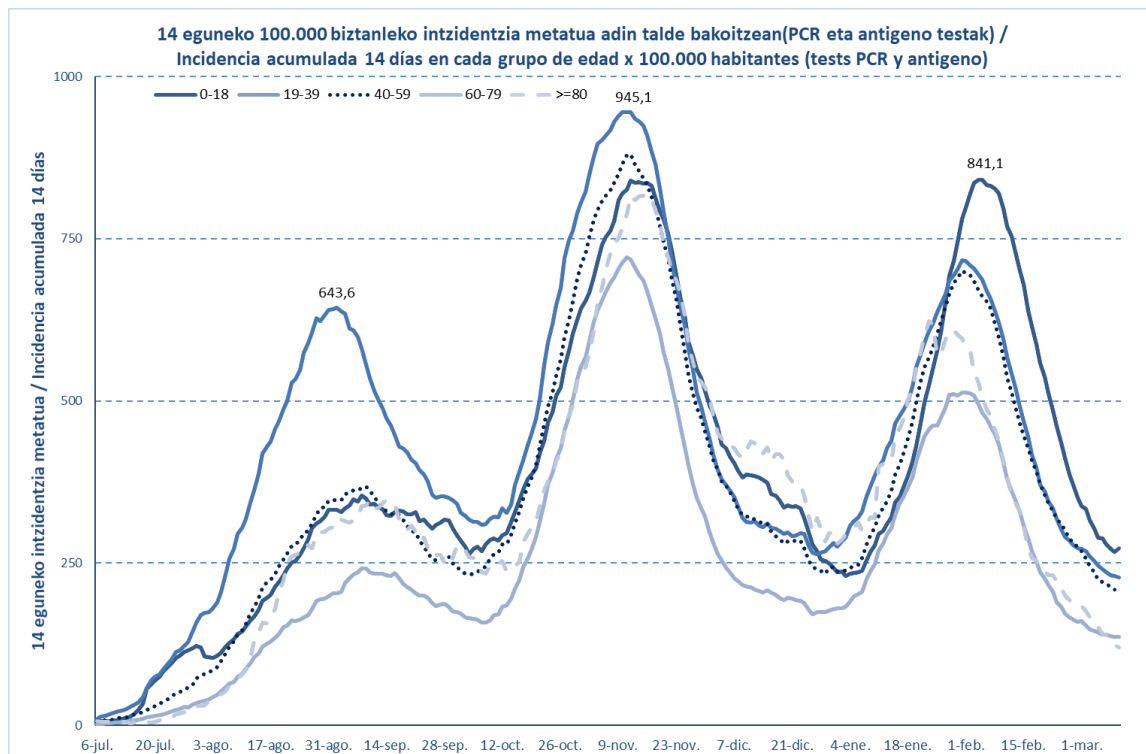
*Azken 7 egunetako emaitzen batzbestekoa / Media de los resultados de los últimos 7 días.

KASU POSITIBO BERRIAK HERRIALDE HISTORIKOAREN ARABERA / NUEVOS CASOS POSITIVOS SEGÚN SU TERRITORIO HISTÓRICO

	Kasu positibo kopurua / Número de casos positivos	100.000 biztanleko 14 eguneko inzidentzia tasa metatua/ Tasa de incidencia acumulada en 14 días por 100.000 habitantes	Tasen arrazoia/ Razón de tasas I(D)/I(D-7)
Araba	58	223,49	0,91
Bizkaia	201	208,61	0,81
Gipuzkoa	106	167,67	0,94
Otros	4		
Euskadi	369	199,75	0,86

**KASU POSITIBO BERRIAK ADIN-TARTEKA /
NUEVOS CASOS POSITIVOS POR GRUPOS DE EDAD**

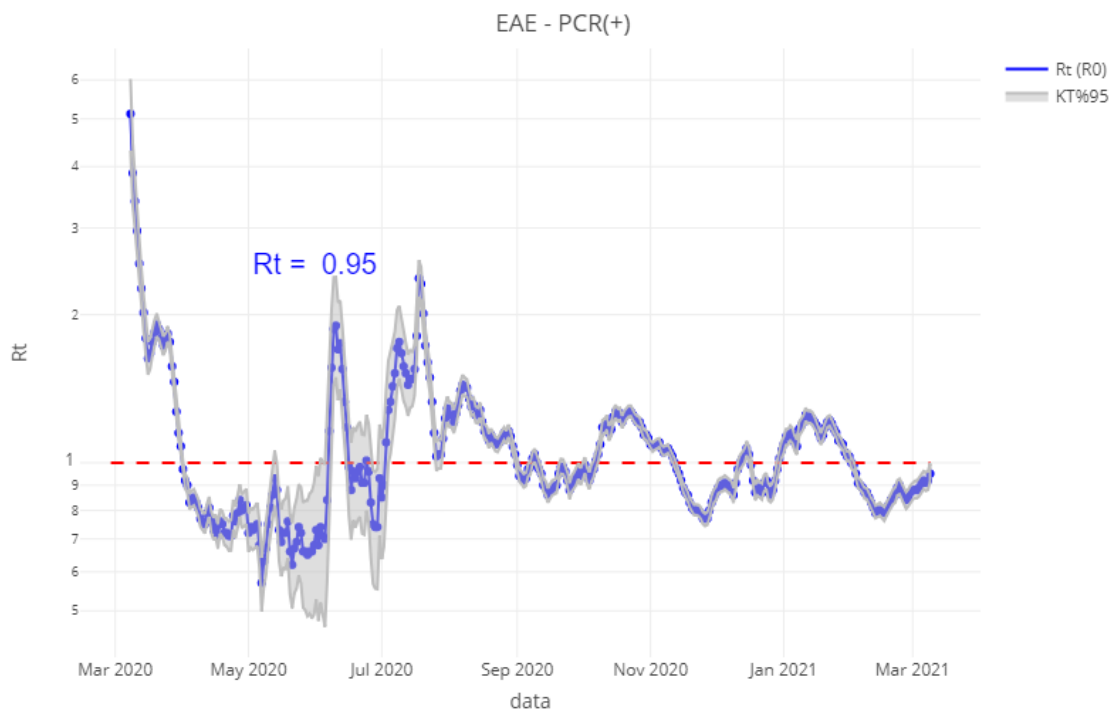
	Kasu positibo kopurua / Número de casos positivos	100.000 biztanleko 14 eguneko intzidentzia tasa metatua / Tasa de incidencia acumulada en 14 días por 100.000 habitantes	Tasen arrazoia / Razón de tasas I(D)/I(D-7)
0-18	117	273,14	0,86
19-39	79	228,15	0,88
40-64	124	197,36	0,84
65-79	32	123,02	0,94
>=80	17	119,98	0,72
>=65	49	122,04	0,86



	Kasu positibo kopurua / Número de casos positivos	100.000 biztanleko 14 eguneko intzidentzia tasa metatua / Tasa de incidencia acumulada en 14 días por 100.000 habitantes	Tasen arrazoia / Razón de tasas I(D)/I(D-7)
0-2	12	180,40	0,94
3-5	17	250,27	0,84
6-12	49	285,36	0,90
13-16	31	306,75	0,81
17-18	8	311,00	0,85

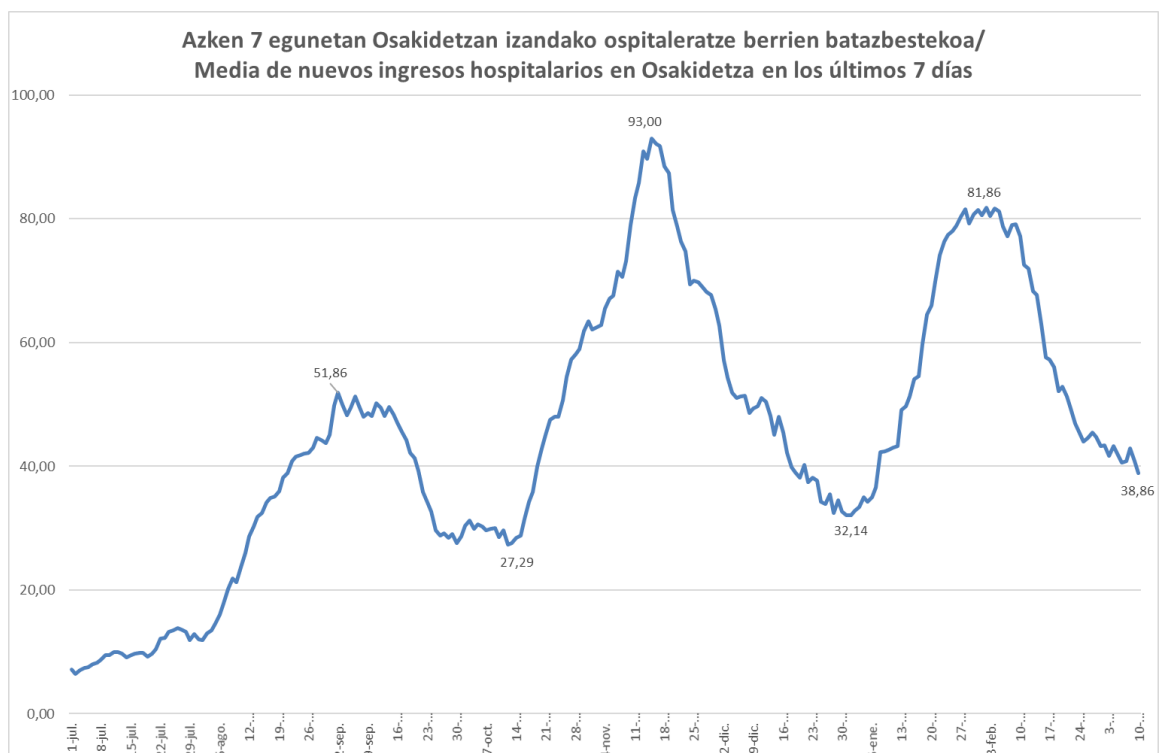
**OINARRIZKO BIRSORKUNTZA TASA /
NÚMERO REPRODUCTIVO BÁSICO**

	Euskadi (%95 IC)	Araba	Bizkaia	Gipuzkoa
04/03	0,89 (0,85; 0,93)	0,92	0,87	0,93
05/03	0,91 (0,87; 0,94)	0,90	0,88	0,92
06/03	0,92 (0,88; 0,96)	0,90	0,88	0,94
07/03	0,91 (0,88; 0,96)	0,90	0,87	0,93
08/03	0,92 (0,88; 0,96)	0,91	0,88	1,00
09/03	0,94 (0,90; 0,98)	0,89	0,91	1,02
10/03	0,95 (0,91; 1,00)	0,91	0,94	1,02

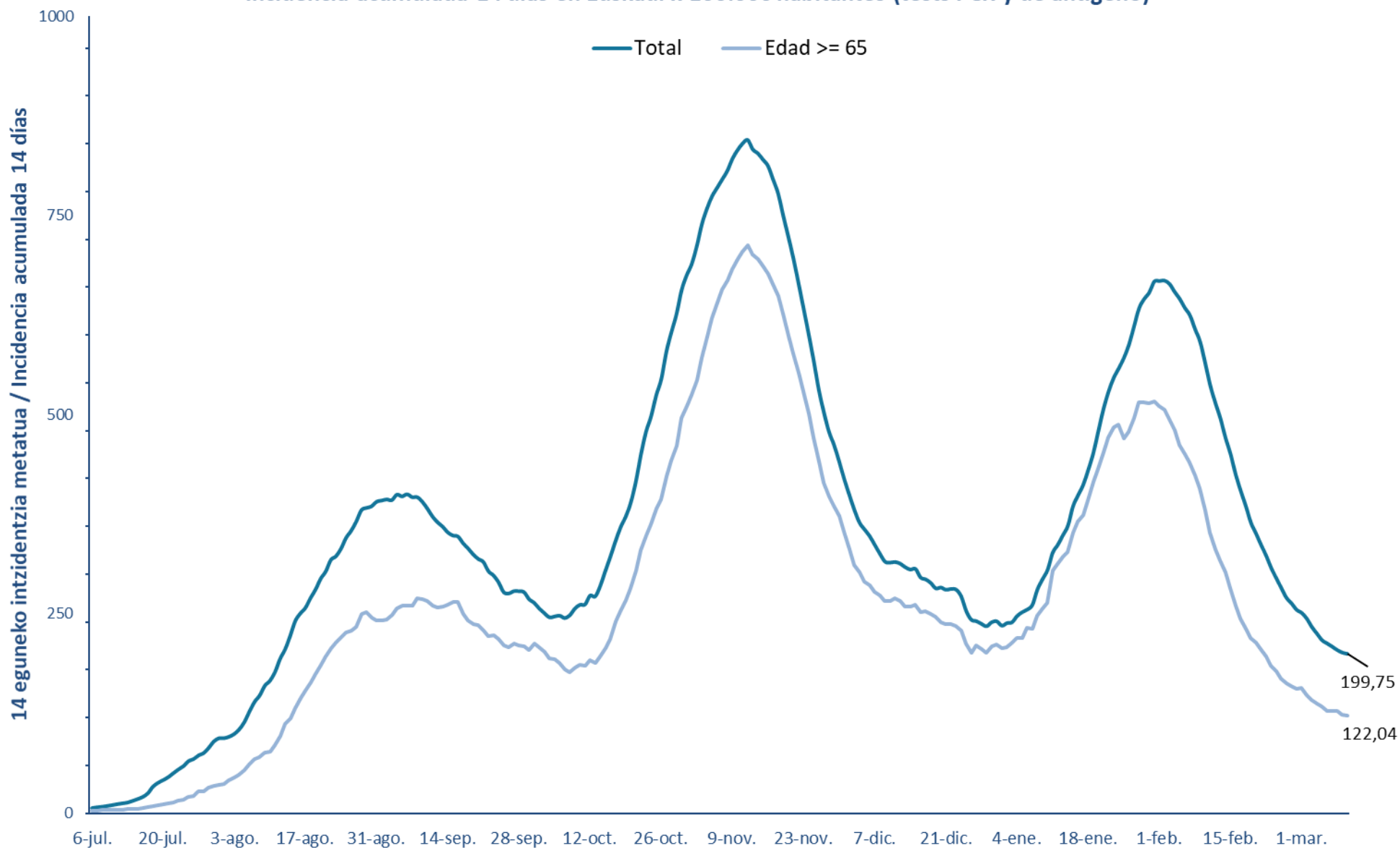


BALIABIDE ASISTENTZIALEN ERABILERA / UTILIZACIÓN DE LOS RECURSOS ASISTENCIALES

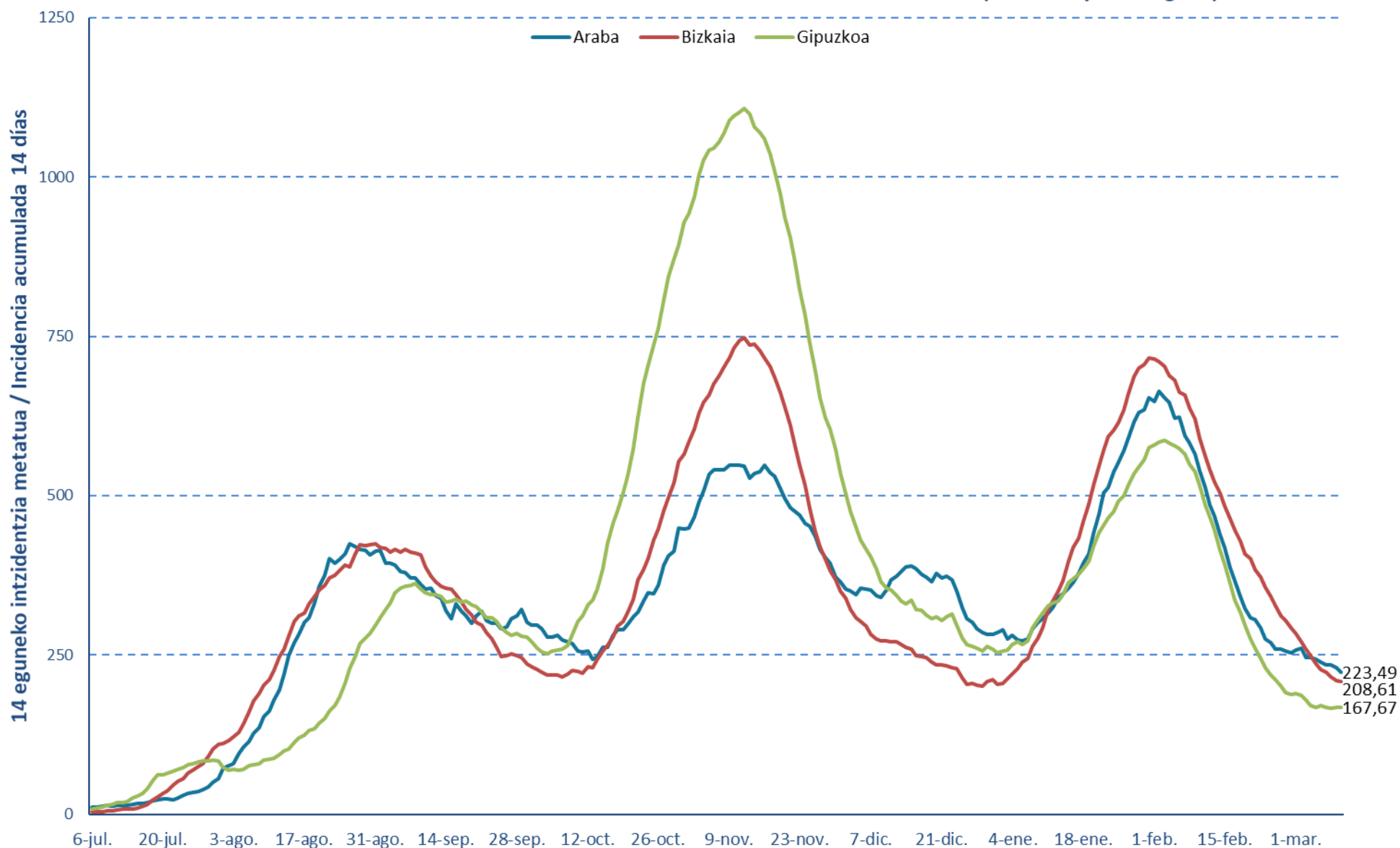
	ZIUn ospitaleratuak Osakidetzan/ Ingresados en UCI en Osakidetza	Ospitaleratze berriak Osakidetzan/ Nuevos ingresos en planta en Osakidetza	Osakidetzan ospitaleratuta daudenak / Ingresados en planta en Osakidetza
25/02	126	45	313
26/02	123	57	298
27/02	122	42	303
28/02	120	22	299
01/03	121	36	268
02/03	126	45	267
03/03	124	45	262
04/03	118	56	260
05/03	115	48	252
06/03	120	32	263
07/03	118	24	262
08/03	113	50	255
09/03	101	31	258
10/03	100	31	228



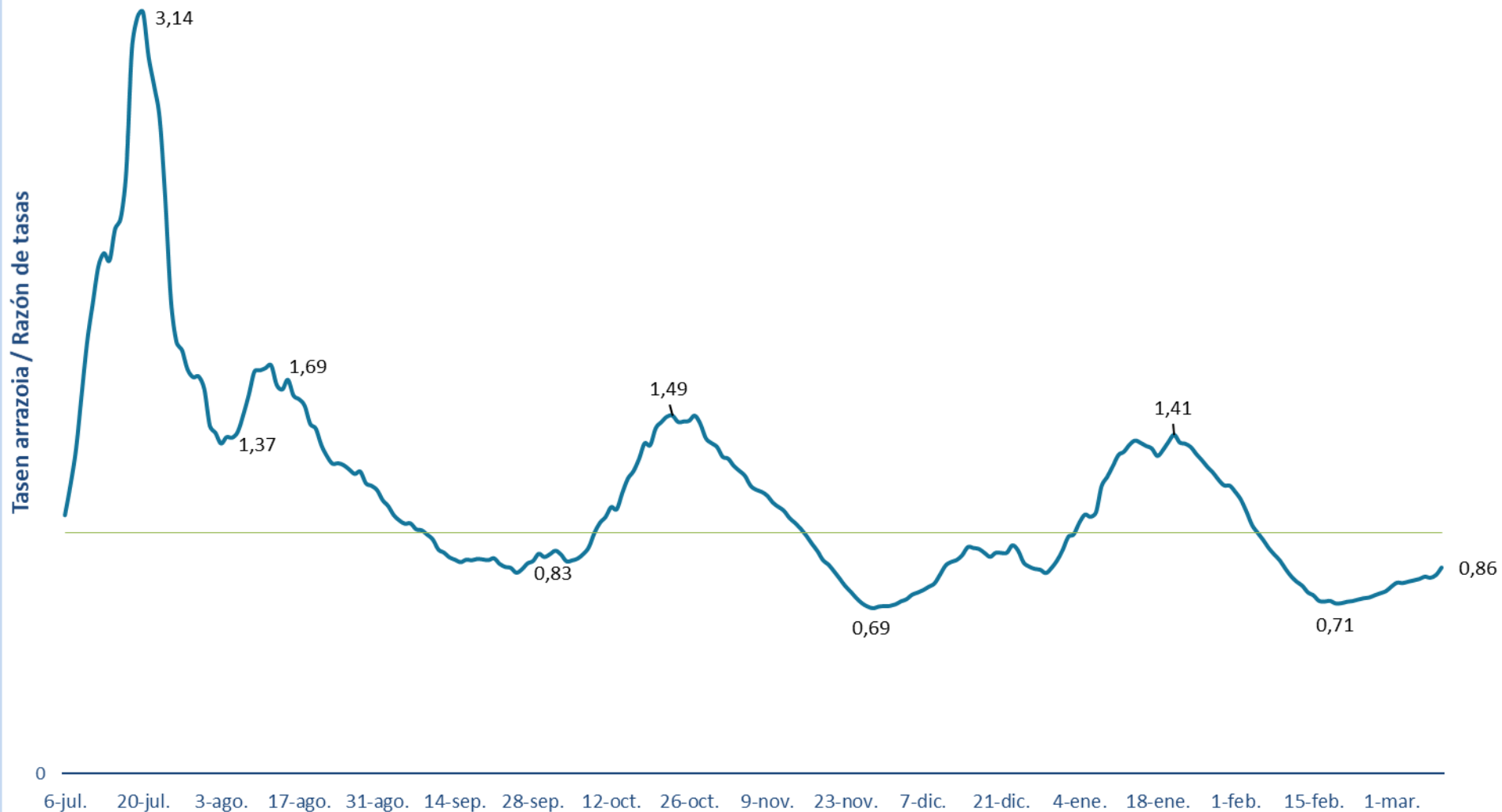
14 eguneko 100.000 biztanleko intzidentzia metatua Euskadin (PCR eta antigeno testak) /
Incidencia acumulada 14 días en Euskadi x 100.000 habitantes (tests PCR y de antígeno)



14 eguneko 100.000 biztanleko intzidentzia metatua Lurralde Historiko bakoitzean (PCR eta antigeno testak) /
Incidencia acumulada 14 días en cada Territorio Histórico x 100.000 habitantes (tests PCR y de antígeno)



Euskadiko 14 eguneko inzidentzia tasen arazoaren bilakaera / Evolución de la razón de tasas de 14 días en Euskadi





**PCR POSITIBO BERRIAK EUSKADIKO UDALERRIETAN /
NUEVOS POSITIVOS PCR EN LOS MUNICIPIOS DE EUSKADI**

UDALERRIA / MUNICIPIO	04/03	05/03	06/03	07/03	08/03	09/03	10/03	Tasa**	I(D)/I(D-7)**
Agurain/Salvatierra	1	1	0	0	1	0	0	205,49	1,00
Alegría-Dulantzi	0	0	0	0	0	1	1	191,08	1,00
Amurrio	1	0	0	1	0	0	0	19,36	0,50
Añana	0	0	0	0	0	0	0	0,00	0,00
Aramaio	0	0	0	0	0	0	1	67,57	1,00
Armiñón	0	0	0	0	0	0	0	0,00	-
Arraia-Maeztu	0	0	0	0	0	0	0	0,00	-
Arratzua-Ubarrundia	0	0	1	0	0	0	0	96,62	-
Artziniega	0	0	0	0	0	0	0	52,33	1,00
Asparrena	0	0	0	0	0	0	0	0,00	0,00
Ayala/Aiara	0	0	2	0	2	2	1	276,34	8,00
Baños de Ebro/Mañueta	0	0	0	0	0	0	0	0,00	-
Barrundia	0	0	0	0	0	0	0	0,00	-
Berantevilla	0	0	0	0	0	0	0	0,00	0,00
Bernedo	0	0	0	0	0	0	0	0,00	-
Campezo/Kanpezu	0	0	0	0	0	0	0	0,00	0,00
Elburgo/Burgelu	0	0	0	0	0	0	0	0,00	-
Elciego	0	0	0	0	0	0	0	96,62	0,50
Elvillar/Bilar	0	0	0	0	0	0	0	0,00	-
Erriberagoitia/Ribera Alta	0	0	0	0	0	0	0	0,00	-
Harana/Valle de Arana	0	0	0	0	0	0	0	847,46	1,00
Iruña Oka/Iruña de Oca	2	0	0	1	0	0	0	139,28	0,63
Iruñaiz-Gauna	0	0	0	0	0	0	0	0,00	-
Kripan	0	0	0	0	0	0	0	0,00	-
Kuartango	0	0	0	0	0	0	0	0,00	-
Labastida/Bastida	0	1	0	0	0	0	0	64,06	-
Lagrán	0	0	0	0	0	0	0	0,00	-
Laguardia	0	0	0	0	0	0	0	0,00	0,00
Lanciego/Lantziego	0	0	0	0	0	0	0	0,00	-
Lantarón	0	0	0	0	0	0	0	0,00	0,00
Lapuebla de Labarca	0	0	0	0	0	0	0	0,00	-
Laudio/Llodio	1	1	0	3	3	3	1	223,42	0,98
Legutio	0	0	0	0	0	0	0	0,00	0,00
Leza	0	0	0	0	0	0	0	442,48	1,00
Moreda de Álava/Moreda Araba	0	0	0	0	0	0	0	0,00	-
Navaridas	0	0	0	0	0	0	0	0,00	-
Okondo	0	1	0	1	2	0	0	739,52	1,29

Oyón-Oion	0	0	0	0	0	0	4	255,61	1,50
Peñacerrada-Urizaharra	0	0	0	0	0	0	0	0,00	-
Ribera Baja/Erribera Beitia	0	0	0	0	0	0	0	62,46	0,33
Samaniego	0	0	0	0	0	0	0	0,00	-
San Millán/Donemiliaga	0	0	0	0	0	0	0	0,00	-
Urkabustaiz	0	0	0	0	1	1	0	275,86	0,44
Valdegovía/Gaubea	0	0	0	0	0	0	0	0,00	0,00
Villabuena de Álava/Eskuernaga	0	0	0	0	0	0	0	0,00	-
Vitoria-Gasteiz	62	52	35	25	47	37	50	249,91	0,92
Yécora/Iekora	0	0	0	0	0	0	0	749,06	0,25
Zalduondo	0	0	0	0	0	0	0	0,00	0,00
Zambrana	0	0	0	0	0	0	0	0,00	-
Zigoitia	0	0	0	0	0	5	0	468,66	1,00
Zuia	0	0	0	1	2	0	0	169,35	1,00
ARABA	67	56	38	32	58	49	58	223,49	0,91

Abadiño	0	0	0	0	1	2	2	141,86	0,79
Abanto y Ciérvana-Abanto Zierbena	1	1	1	0	1	2	1	178,93	0,94
Ajangiz	0	0	0	0	0	0	0	0,00	-
Alonsotegi	0	0	0	0	0	0	0	35,44	0,50
Amorebieta-Etxano	0	0	1	2	1	7	1	103,68	1,00
Amoroto	0	2	2	0	0	0	0	963,86	-
Arakaldo	0	0	0	0	0	0	0	0,00	-
Arantzazu	0	0	0	0	0	0	0	0,00	-
Areatza	0	0	0	0	0	0	0	243,90	0,75
Arrankudiaga	0	0	0	0	0	0	0	98,23	1,00
Arratzu	0	0	0	0	0	0	0	0,00	-
Arrieta	0	0	0	0	0	0	0	177,62	1,00
Arrigorriaga	1	4	0	0	3	1	2	217,70	0,70
Artea	0	0	0	0	0	0	0	0,00	0,00
Artzentales	0	0	0	0	0	0	0	0,00	-
Atxondo	0	0	0	0	1	0	0	144,40	0,50
Aulesti	0	0	0	0	0	0	0	0,00	-
Bakio	2	0	0	0	0	0	0	152,26	0,80
Balmaseda	2	0	1	1	0	0	0	183,29	1,17
Barakaldo	18	11	14	2	24	8	23	210,10	0,74
Barrika	0	0	0	0	0	0	0	0,00	0,00
Basauri	0	1	2	3	1	4	1	80,55	0,53
Bedia	0	0	0	0	2	0	0	285,99	1,50
Berango	0	1	0	3	0	0	1	206,47	0,68
Bermeo	3	0	0	0	4	3	0	118,27	0,38
Berriatua	0	1	0	0	0	0	1	238,66	1,50
Berriz	0	1	0	1	3	4	1	514,80	1,20

Bilbao	59	45	55	31	41	60	59	221,08	0,79
Busturia	0	1	0	0	0	0	0	123,30	2,00
Derio	2	0	1	1	5	3	3	517,58	0,85
Dima	0	0	0	0	0	0	0	69,54	0,17
Durango	1	5	5	3	9	4	7	184,80	0,82
Ea	0	0	0	0	0	0	0	0,00	-
Elantxobe	0	0	0	0	0	1	0	560,22	2,00
Elorrio	0	1	2	0	0	0	1	134,26	0,71
Erandio	8	3	4	2	6	1	6	167,81	1,71
Ereño	0	0	0	0	0	0	0	0,00	-
Ermua	8	18	1	4	10	8	7	530,62	1,70
Errigoiti	0	0	0	0	0	0	0	204,08	1,00
Etxebarri	3	1	0	0	2	1	0	113,44	0,72
Etxebarria	0	0	0	0	0	0	0	0,00	-
Forua	0	0	1	0	0	0	0	221,24	2,00
Fruiz	0	0	0	0	0	0	0	0,00	0,00
Galdakao	4	7	6	5	1	4	4	159,36	1,52
Galdames	0	0	0	0	0	0	1	236,97	2,00
Gamiz-Fika	0	0	0	2	1	0	0	220,43	-
Garai	0	0	0	0	0	0	0	0,00	-
Gatika	0	0	0	0	0	0	2	181,93	3,00
Gautegiz Arteaga	0	0	0	0	0	0	0	0,00	0,00
Gernika-Lumo	1	1	0	0	3	0	0	65,45	0,44
Getxo	7	12	8	15	14	18	11	272,89	0,74
Gizaburuaga	0	0	0	0	0	0	0	0,00	-
Gordexola	0	0	0	0	0	0	0	116,08	0,50
Gorliz	2	2	0	2	1	2	2	269,59	1,60
Güeñes	1	0	0	1	2	3	4	487,58	1,14
Ibarrangelu	0	0	0	0	0	0	0	0,00	-
Igorre	0	0	0	0	0	0	0	23,73	0,14
Ispaster	0	0	0	0	0	0	0	0,00	-
Iurreta	0	0	0	0	0	0	0	27,11	0,25
Izurtza	0	0	1	0	0	0	0	696,86	1,00
Karrantza Harana/Valle de Carranza	0	0	0	0	0	0	0	35,29	1,00
Kortezubi	0	1	0	0	0	0	0	226,24	1,00
Lanestosa	0	0	0	0	0	0	0	0,00	-
Larrabetzu	0	0	0	0	0	1	0	146,20	0,60
Laukiz	0	2	0	1	0	0	0	334,17	2,00
Leioa	3	6	3	3	6	4	6	194,12	0,71
Lekeitio	0	0	0	0	2	1	0	221,39	1,07
Lemoa	0	0	0	1	0	1	0	55,13	1,00
Lemoiz	0	0	0	0	0	0	0	79,55	0,10
Lezama	0	0	1	1	1	0	1	248,65	1,50

Loiu	0	0	0	0	0	0	2	86,54	1,00
Mallabia	1	0	0	0	0	2	2	672,27	2,00
Mañaria	0	0	0	0	0	0	0	0,00	-
Markina-Xemein	5	1	0	0	0	0	0	278,61	1,56
Maruri-Jatabe	1	0	0	0	0	0	0	109,17	-
Mendata	0	1	1	0	0	0	0	493,83	-
Mendexa	0	0	0	0	0	0	0	0,00	-
Meñaka	1	0	0	1	0	0	0	284,09	2,00
Morga	1	0	0	0	0	0	0	258,40	-
Mundaka	0	0	0	0	0	0	0	0,00	0,00
Mungia	2	4	6	6	6	1	6	393,56	1,31
Munitibar-Arbatzegi Gerrikaitz	0	0	0	0	0	0	0	0,00	-
Murueta	0	0	0	0	0	0	0	0,00	-
Muskiz	3	1	0	0	3	2	1	280,79	1,00
Muxika	0	0	0	0	0	0	0	66,89	0,33
Nabarniz	0	0	0	0	0	0	0	0,00	-
Ondarroa	0	1	2	0	1	2	1	198,44	1,21
Orozko	0	0	0	0	0	1	0	38,01	-
Ortuella	2	0	0	0	0	0	3	168,47	0,70
Otxandio	0	0	0	0	0	0	0	147,60	0,40
Plentzia	2	2	0	0	0	0	0	227,27	0,67
Portugalete	10	2	2	11	6	5	10	218,84	0,99
Santurtzi	2	11	5	7	8	9	12	289,49	0,59
Sestao	3	2	1	0	0	3	6	121,12	0,69
Sondika	1	1	0	1	0	0	1	308,78	0,93
Sopela	1	1	1	0	2	2	3	280,83	0,82
Sopuerta	0	0	0	0	0	1	1	79,62	2,00
Sukarrieta	0	0	0	0	0	0	0	0,00	-
Trucios-Turtzioz	0	0	0	0	0	0	0	0,00	-
Ubide	0	0	0	0	0	0	0	0,00	-
Ugao-Miraballes	0	0	0	0	0	0	1	97,37	0,57
Urduliz	0	0	0	1	0	0	1	221,48	0,53
Urduña/Orduña	0	0	2	2	0	0	1	212,62	0,50
Valle de Trápaga-Trapagaran	1	1	1	1	0	1	1	168,71	0,65
Zaldibar	0	0	0	0	0	0	0	32,84	0,14
Zalla	1	0	0	2	1	0	0	82,93	0,70
Zamudio	0	0	0	0	0	1	2	150,92	1,25
Zaratamo	0	0	0	0	0	0	0	60,72	0,20
Zeanuri	0	0	0	0	0	0	0	79,74	0,50
Zeberio	0	1	0	0	0	0	0	276,75	1,50
Zierbena	0	0	0	0	0	0	0	328,08	0,71
Ziortza-Bolibar	0	0	0	0	0	0	0	0,00	-
BIZKAI	163	156	130	116	172	173	201	208,61	0,81

Abaltzisketa	0	0	0	0	1	0	0	318,47	-
Aduna	0	0	0	0	0	0	0	207,04	1,00
Aia	0	0	0	0	1	0	1	100,76	0,40
Aizarnazabal	0	0	1	0	0	0	0	260,08	2,00
Alegia	2	0	0	0	0	0	0	222,47	0,67
Albiztur	0	0	0	0	0	0	0	0,00	0,00
Alkiza	0	0	0	0	0	0	0	0,00	-
Altzaga	0	0	0	0	0	0	0	0,00	-
Altzo	0	0	0	0	2	0	0	512,82	-
Amezketza	0	0	0	0	0	0	0	108,70	1,00
Andoain	2	2	1	0	0	2	5	100,08	1,36
Anoeta	0	0	0	0	0	0	0	197,04	1,00
Antzuola	0	0	0	1	0	1	1	871,96	0,73
Arama	0	0	0	0	0	0	0	0,00	-
Aretxabaleta	3	4	5	1	2	1	0	593,22	1,14
Arrasate/Mondragón	13	13	3	5	4	3	6	366,81	0,98
Asteasu	0	0	0	0	0	0	3	384,62	0,86
Astigarraga	0	0	0	0	0	0	1	74,92	0,83
Ataun	1	0	0	0	0	0	1	457,93	0,89
Azkoitia	0	0	1	1	0	0	1	66,76	0,73
Azpeitia	1	0	1	2	1	4	7	203,68	0,94
Baliarrain	0	0	0	0	0	0	0	0,00	-
Beasain	2	3	2	1	7	8	11	470,72	1,53
Beizama	0	0	0	0	0	0	0	0,00	-
Belauntza	0	0	0	0	0	0	0	0,00	-
Berastegi	0	0	0	0	1	0	0	95,06	1,00
Bergara	1	6	2	1	0	0	5	192,87	0,62
Berrobi	0	0	0	0	0	0	0	163,13	1,00
Bidania-Goiatz	0	0	0	0	0	0	0	0,00	-
Deba	1	3	0	0	0	0	0	201,72	1,22
Donostia / San Sebastián	8	11	15	13	11	14	11	82,79	0,82
Eibar	2	1	1	4	17	7	3	298,46	0,89
Elduain	0	0	0	0	0	0	0	0,00	-
Elgeta	0	0	0	0	0	0	0	0,00	-
Elgoibar	3	3	0	0	3	1	1	121,32	0,93
Errenteria	2	1	1	2	5	2	1	67,20	0,84
Errezil	0	0	1	0	0	0	0	322,06	2,00
Eskoriatza	5	2	0	0	0	1	0	365,59	0,75
Ezkio-Itsaso	0	0	0	0	0	0	0	0,00	-
Gabiria	0	0	0	0	0	0	0	0,00	-
Gaintza	0	0	0	0	0	0	0	0,00	-
Gaztelu	0	0	0	0	0	0	0	0,00	-
Getaria	0	0	0	0	0	0	0	212,01	0,67

Hernani	1	4	1	1	3	3	5	139,14	1,12
Hernialde	0	0	0	0	0	0	0	0,00	-
Hondarribia	1	0	1	1	0	1	2	64,77	0,44
Ibarra	5	2	1	1	2	3	0	859,27	0,84
Idiazabal	0	1	1	1	0	0	0	168,07	0,22
Ikaztegieta	0	0	0	0	2	1	0	617,28	-
Irun	5	5	2	3	3	5	4	73,08	0,73
Irura	0	1	0	0	0	0	1	110,38	-
Itsasondo	0	1	1	3	1	1	0	1510,99	2,20
Larraul	0	0	0	0	0	0	0	0,00	-
Lasarte-Oria	2	0	0	0	0	1	5	78,76	0,88
Lazkao	1	3	7	5	3	5	5	958,81	2,08
Leaburu	0	0	0	0	0	0	0	0,00	-
Legazpi	1	0	0	0	2	0	0	95,14	0,67
Legorreta	5	1	2	1	1	1	0	1409,40	2,10
Leintz Gatzaga	0	0	0	0	0	0	0	0,00	-
Lezo	0	0	0	0	1	0	0	49,34	1,50
Lizartza	0	0	0	1	0	0	0	154,08	0,33
Mendaro	1	0	0	0	1	1	0	236,41	1,25
Mutiloa	0	0	0	0	0	0	0	0,00	-
Mutriku	0	0	0	0	0	1	4	94,09	-
Oiartzun	0	0	0	0	0	1	0	28,93	0,21
Olaberria	0	0	0	0	1	0	0	109,05	-
Oñati	1	3	3	3	1	0	4	392,40	0,49
Ordizia	2	2	2	1	3	2	2	208,54	2,33
Orendain	1	0	0	0	0	0	0	1421,80	0,60
Orexa	0	0	0	0	0	0	0	0,00	-
Orio	0	3	1	0	1	1	0	146,77	0,82
Ormaiztegi	0	1	0	0	0	2	0	470,22	1,50
Pasaia	1	3	5	1	5	2	0	197,34	0,65
Segura	0	0	0	0	0	0	0	195,69	0,50
Soraluze-Placencia de las Armas	1	0	0	0	1	1	0	226,47	1,13
Tolosa	5	5	9	6	8	15	1	371,13	2,25
Urnieta	1	0	0	0	1	3	2	128,85	4,00
Urretxu	1	2	1	0	0	0	1	205,01	1,17
Usurbil	0	0	0	0	0	0	0	0,00	0,00
Villabona	0	0	0	0	0	2	1	101,40	1,20
Zaldibia	0	1	0	0	2	0	0	241,25	4,00
Zarautz	3	1	2	3	3	6	9	149,91	1,46
Zegama	0	0	0	0	0	1	0	197,24	0,60
Zerain	0	0	0	0	0	0	0	0,00	-
Zestoa	2	1	2	0	0	2	0	436,57	0,74
Zizurkil	0	1	0	1	1	1	0	164,74	2,50

Zumaia	0	0	1	1	0	1	0	81,41	0,73
Zumarraga	2	1	1	0	0	0	2	142,55	0,88
GIPUZKOA	88	91	77	64	101	107	106	167,67	0,94

OTROS	5	4	2	2	3	6	4		
--------------	----------	----------	----------	----------	----------	----------	----------	--	--

*14 eguneko tasa 100.000 biztanleko. Tasak kalkulatzeko EUSTATen Biztanleen Udal-Erroldaren Estatistikan 2020ko urtarrilaren 1erako argitaratutako biztanleria hartzen da. / Tasa de 14 días por 100.000 habitantes. Las tasas se calculan con respecto a la población publicada por EUSTAT en la Estadística Municipal de Habitantes para el 1 de enero del 2020. https://eu.eustat.eus/bankupx/pxweb/eu/euskara/-/PX_2212_ep06b.px

** Inzidentzia tasen arrazoiak $-I(D)/I(D-7)$ - gaurko 14 eguneko inzidentzia metatuaren tasa duela astebeteko 14 eguneko inzidentzia metatuaren tasarekin konparatzen du. Tasen arrazoiaren balioa 1en azpitik dagoenean inzidentzia tasak behera egin duela esan nahi du. Duela astebeteko inzidentzia tasa zero den kasuetan “-“ agertzen da. / La razón de tasas de incidencia $-I(D)/I(D-7)$ - compara la tasa de incidencia acumulada en 14 días a fecha de hoy, con la tasa de incidencia acumulada en 14 días de hace una semana. En caso de que el valor de la ratio sea un valor por debajo de 1, significa que la incidencia ha disminuido. Cuando la tasa de incidencia de hace una semana es cero se indica con “-“.

+ Semaforoa 14 eguneko inzidentzia tasaren arabera 5.000 biztanletik gorako udalerrietan: berdez < 60, horiz 60-299, laranja 300-499 eta gorri >=500. / Semaforo según la tasa de incidencia acumulada en 14 días en los municipios de más de 5.000 habitantes: en verde <60, en amarillo 60-299, en naranja 300-499 y en rojo >= 500.

**PCR POSITIBO BERRIAK EUSKADIKO OSASUN EREMUETAN /
NUEVOS POSITIVOS PCR EN LAS ZONAS DE SALUD DE EUSKADI**

Alfabetoz ordenatuta./ Ordenado alfabéticamente.

OSASUN-EREMUAK/ZONAS DE SALUD	04/03	05/03	06/03	07/03	08/03	09/03	10/03	Tasa**	I(D)/I(D-7)**
Abetxuko	0	0	1	0	0	2	0	288,64	0,73
Aranbizkarra I	2	6	1	2	2	2	7	225,09	1,36
Aranbizkarra II	2	0	1	2	1	0	2	105,37	0,65
Casco Viejo (Vitoria)	4	8	2	1	4	3	7	310,25	1,19
Gazalbide Txagorritxu	5	2	1	1	2	2	1	198,96	0,84
La Habana	0	0	5	0	2	2	6	232,35	0,82
Lakua - Arriaga	3	1	0	2	5	4	0	239,79	0,74
Lakuabizkarra	11	3	1	2	5	3	15	262,18	0,88
Llanada Alavesa	2	1	0	0	1	1	1	156,46	0,95
Montaña alavesa	0	0	0	0	0	0	0	89,77	0,50
Norte-Villarreal	0	0	1	0	0	0	0	69,72	0,43
Norte-Zuya	0	0	0	1	3	3	0	198,41	0,52
Olaguibel	7	5	9	5	10	7	1	248,71	1,25
Olarizu	4	1	3	0	0	3	1	163,53	0,82
Salburua	3	3	2	1	2	2	2	239,01	0,77
San Martín	10	15	2	5	7	1	2	232,49	1,07
Sansomendi	3	1	2	2	3	1	1	225,32	0,81
Valles Alaveses I	2	0	0	0	0	1	0	105,98	0,36
Valles Alaveses II	1	1	0	0	0	0	0	123,97	0,60
Zabalgana	6	6	4	0	3	5	4	248,44	0,87
Zaramaga	0	2	1	1	2	3	1	145,39	0,70
OSI ARABA	65	55	36	25	52	45	51	219,32	0,90
Rioja	0	0	0	0	0	0	4	118,59	0,72
OSI ARABAKO ERRIOXA	0	0	0	0	0	0	4	118,59	0,72
Desierto / Urban	2	1	2	1	0	2	3	257,07	0,61
La Paz	0	2	5	0	8	1	9	240,10	0,83
Lutxana	0	0	0	0	2	0	1	161,40	0,71
Rontegi	6	5	3	0	5	0	0	237,72	1,00
San Vicente	5	0	2	1	3	2	2	225,14	0,76
Sestao Kueto	0	1	0	0	0	2	2	88,00	0,64
Sestao Markonzaga	3	1	1	0	0	1	4	136,30	0,71
Zaballa C.S.	0	2	1	0	3	1	3	145,52	0,76
Zuazo	4	1	1	0	3	2	5	139,09	0,57
OSI BARAKALDO SESTAO	20	13	15	2	24	11	29	184,63	0,74
Abadiño-Elorrio-Berriz	0	2	2	1	5	6	4	198,77	0,81
Aiala	1	0	4	3	2	2	2	104,12	0,83
Amorebieta	0	0	1	2	1	7	1	95,73	1,00
Arratia	0	0	0	1	0	1	0	58,21	0,35
Arrigorriaga	1	5	0	0	4	1	3	189,68	0,77

Basauri-Ariz	0	1	2	2	1	4	1	93,97	0,56
Basauri-Kareaga	0	0	0	1	0	0	0	52,27	0,47
Bermeo	3	0	0	0	4	3	0	104,67	0,37
Durango	1	5	6	3	9	4	7	165,88	0,79
Etxebarri	3	1	0	0	2	1	0	130,12	0,78
Galdakao	4	7	6	5	1	5	4	161,71	1,38
Gernika	1	1	0	0	3	0	0	58,45	0,48
Gernikaldea	0	3	2	0	0	1	0	171,01	1,08
Lekeitio	0	2	2	0	2	1	0	199,86	1,33
Llodio	1	2	0	4	5	4	1	220,57	1,04
Markina - Xemein	5	1	0	0	0	0	0	216,08	1,56
Ondarroa	0	2	1	0	1	2	2	188,40	1,20
OSI BARRUALDE-GALDAKAO	20	32	26	22	40	42	25	139,59	0,81
Basurto	6	2	7	1	4	3	5	292,01	0,86
Begoña	1	0	1	0	2	0	1	114,84	0,52
Bolueta	2	2	2	3	0	0	1	164,73	1,00
Bombero Etxaniz	9	4	13	5	8	9	13	323,94	0,92
Casco Viejo (Bilbao)	1	0	0	1	2	3	0	197,70	0,68
Deusto	5	2	0	1	0	4	2	119,97	0,62
Gazteleku	3	0	0	0	0	4	8	157,51	0,77
Indautxu	3	3	0	1	1	9	2	177,76	0,54
Javier Sáenz de Buruaga	3	1	1	1	4	2	1	200,75	0,61
Karmelo	1	0	1	0	0	1	0	81,98	0,60
La Peña	2	0	1	0	3	1	0	274,86	0,70
Mina del Morro	0	0	1	1	0	0	3	152,40	0,77
Miribilla-La Merced	1	2	3	2	3	3	6	235,25	0,71
Otxarkoaga	2	4	3	1	1	0	0	167,68	1,06
Rekalde	5	5	10	7	5	9	3	316,21	0,95
San Adrián	1	1	2	1	1	0	5	138,81	0,74
San Ignacio	6	5	3	1	4	3	3	242,95	0,75
Santutxu-Solokoetxe	5	5	4	1	1	2	1	221,05	0,80
Txurdinaga	2	1	0	0	1	1	3	129,70	0,86
Zorroza	0	1	1	4	2	5	1	184,98	1,08
Zurbaran	0	5	0	0	0	0	0	166,60	0,94
OSI BILBAO-BASURTO	58	43	53	31	42	59	58	209,85	0,78
Abanto-Muskiz	4	2	1	0	4	3	1	205,87	0,92
Balmaseda	2	0	1	1	0	0	0	127,64	1,15
Buenavista	0	5	0	2	1	0	1	182,75	0,67
Güeñes	1	0	0	1	2	3	4	389,82	1,07
Ortuella	3	0	0	0	0	0	2	165,23	0,70
Portugalete - Centro	3	0	0	7	1	4	3	254,80	1,08
Portugalete-Repelega	7	0	2	2	4	1	6	201,92	1,11
Santurtzi-Centro-Mamariga	2	4	4	2	3	4	6	312,23	0,58

Santurtzi Kabiezes	0	4	1	5	5	6	7	295,42	0,63
Trapagaran	1	1	1	1	0	1	1	167,74	0,65
Zalla	1	0	0	2	1	1	2	102,21	0,92
OSI EZKERRALDEA ENKARTERRI CRUCES	24	16	10	23	21	23	33	225,91	0,77
Alango	4	4	4	6	5	1	4	330,37	0,83
Algorta	0	5	2	0	4	7	4	193,02	0,71
Astrabudua	3	2	0	2	4	1	0	171,76	1,29
Erandio	5	1	4	0	1	0	6	156,06	2,44
Gorliz - Plentzia	4	4	0	2	1	2	2	221,31	0,73
Las Arenas	4	4	2	11	7	11	3	270,58	0,67
Leioa	2	5	2	1	5	2	6	184,00	0,82
Mungia	7	6	6	10	7	1	8	311,00	1,38
Sopela	1	2	1	4	2	2	5	232,41	0,71
Txorierrri	4	1	2	3	7	4	9	332,93	0,98
OSI URIBE	34	34	23	39	43	31	47	245,51	0,86
Arrasate	15	13	3	6	4	4	7	346,27	1,04
Bergara	1	6	2	2	0	1	6	265,13	0,67
Oñati	1	3	3	3	1	0	4	381,84	0,48
Valle de Leniz	6	6	5	0	2	2	0	463,29	0,95
OSI ALTO DEBA	23	28	13	11	7	7	17	350,62	0,76
Dumboa	4	3	0	2	2	1	1	62,94	1,19
Hondarribia	1	0	1	1	0	1	2	67,11	0,44
Irun - Centro	1	2	2	1	1	4	3	65,36	0,60
OSI BIDASOA	6	5	3	4	3	6	6	64,88	0,66
Deba	1	3	0	0	0	1	4	139,78	1,88
Eibar	1	1	0	4	8	6	1	200,06	0,89
Elgoibar	5	3	0	0	5	2	1	148,49	1,00
Ermua	9	18	1	4	10	10	9	539,44	1,72
Torrekua	2	0	1	0	9	1	2	408,16	0,89
OSI DEBABARRENA	18	25	2	8	32	20	17	283,64	1,20
Aiete	2	0	0	4	1	1	1	120,33	0,94
Alza-Roteta	0	0	4	3	1	2	1	86,76	1,21
Amara Berri	2	2	0	1	2	2	0	58,46	0,86
Amara Centro	1	1	1	0	0	1	1	73,45	1,67
Beraun - Erresteria	2	1	0	1	0	1	1	46,02	1,17
Bidebieta	0	0	1	2	1	0	1	97,13	0,64
Egia	2	0	1	2	2	0	1	101,45	0,68
Gros	0	4	4	1	1	3	2	67,54	1,05
Hernani - Urnieta - Astigarraga	2	4	1	1	4	6	7	115,34	1,25
Intxaurreondo	0	0	1	0	1	1	1	70,10	0,80
Iztietia - Erresteria	0	0	1	1	5	1	0	76,62	0,74
Lasarte - Usurbil	2	0	0	0	0	1	5	63,93	0,63
Lezo-San Juan	0	0	0	0	1	0	0	35,14	0,75

Loiola	0	0	0	0	0	0	0	0,00	0,00
Oiartzun	0	0	0	0	0	1	0	28,46	0,21
Ondarreta	0	3	2	0	1	4	3	74,41	0,65
Parte Vieja	0	1	1	0	0	0	0	72,25	0,56
Pasai Antxo	1	1	2	1	2	0	1	252,53	0,89
Pasajes San Pedro	0	2	3	0	5	2	0	197,68	0,64
Zarautz – Orio - Aia	3	4	3	3	5	7	10	142,00	1,15
Zumaia - Zestoa - Getaria	2	1	4	1	0	3	0	187,51	0,75
OSI DONOSTIALDEA	17	24	29	17	31	35	34	87,94	0,83
Azkoitia	0	0	1	1	0	0	1	66,69	0,73
Azpeitia	1	0	2	2	1	3	7	185,68	0,94
Beasain	2	6	4	2	7	11	11	370,70	1,11
Lazkao	2	3	7	5	3	5	6	723,20	1,77
Legazpi	1	0	0	0	2	0	0	91,40	0,67
Ordizia	2	3	2	3	7	3	2	240,44	2,27
Zumarraga	3	3	2	0	0	0	3	150,68	1,00
OSI GOIERRI-ALTO UROLA	11	15	18	13	20	22	30	251,48	1,21
Alegia	8	1	2	1	6	2	1	536,11	1,64
Andoain	2	2	1	0	0	2	5	97,53	1,36
Ibarra	5	2	1	2	3	3	0	510,14	0,74
Tolosa	5	5	9	6	8	17	1	355,44	2,39
Villabona	0	2	0	1	1	3	4	144,03	1,21
OSI TOLOSALDEA	20	12	13	10	18	27	11	281,76	1,37
Otros	20	5	6	5	0	6	6		

*14 eguneko tasa 100.000 biztanleko/ Tasa de 14 días por 100.000 habitantes.

** Inzidentzia tasen arrazoiak **-I(D)/I(D-7)-** gaurko 14 eguneko inzidentzia metatuaren tasa duela astebeteko 14 eguneko inzidentzia metatuaren tasarekin konparatzen du. Tasen arrazoiaren balioa 1en azpitik dagoenean inzidentzia tasak behera egin duela esan nahi du. Duela astebeteko inzidentzia tasa zero den kasuetan “-” agertzen da. / La razón de tasas de incidencia **-I(D)/I(D-7)-** compara la tasa de incidencia acumulada en 14 días a fecha de hoy, con la incidencia acumulada en 14 días de hace una semana. En caso de que el valor de la ratio sea un valor por debajo de 1, significa que la incidencia ha disminuido. Cuando la tasa de incidencia de hace una semana es cero se indica con “-”.

* Semaforoa 14 eguneko inzidentzia tasaren arabera: berdez < 60, horiz 60-299, laranja 300-499 eta gorri >=500. / Semaforo según la tasa de incidencia acumulada en 14 días: en verde <60, en amarillo 60-299, en naranja 300-499 y en rojo >= 500.