

KORONABIRUSAREN EGOERA EPIDEMIOLOGIKOA EUSKADIN (COVID-19) SITUACIÓN EPIDEMIOLÓGICA DEL CORONAVIRUS (COVID-19) EN EUSKADI

-- RESULTADOS DE TESTS VALIDADOS EL 09/06/2021--

Osasun Sailburuordetza / Viceconsejería de Salud
COVID Informazio Zerbitzua / Servicio de Información COVID

OPEN DATA:

Informe honetan argitaratzen diren datu guztiak hurrengo webgunean dituzue eskuragarri. / Todos los datos publicados en este informe están disponibles en la siguiente página web.

<https://opendata.euskadi.eus/catalogo/-/evolucion-del-coronavirus-covid-19-en-euskadi/>

TXOSTENEAN ORAIN ARTE ARAZTU EDO ZUZENDU DIREN AKATSAK ERRORES DEPURADOS O CORREGIDOS HASTA LA FECHA EN EL INFORME

Txosten honen informazioa etengabe berrikusten eta arazten ari da. Baliteke, gardentasunaren mesedetan, akats puntualen bat egotea, gerora zuzenduko dena. / La información de este informe está continuamente siendo revisada y depurada. En aras de la transparencia puede que haya algún error puntual que se corregirá posteriormente.

ARAZTU EDO ZUZENDU DIREN AKATSAK	ERRORES DEPURADOS O CORREGIDOS
Egunero desadostasun txikiak zuzentzen dira bizilekuaren eta testa eskatzen den lurralde historikoaren artean.	Cada día se corrigen pequeñas discrepancias entre el lugar de residencia y el territorio histórico desde donde se solicita el test.

BIZI BERRI III PLANEKO ADIERAZLEAK / INDICADORES DEL PLAN BIZI BERRI III

Indicador	Balioa / Valor
-Tasa de Incidencia Acumulada en 14 días	180,89 (-5,68)
-Índice de reproductividad (R_t —conocida como R_0)	0,83 (=)
-Razón de Tasas	0,87 (-0,02)
-Ocupación en camas UCI	77 (-3)
-Tasa de Incidencia Acumulada en 14 días en mayores de 65 años.	51,78 (-0,81)
-Trazabilidad de los casos (últimos 7 días)	51,8% (+1,1%)

KORONABIRUSAREN EGOERA EPIDEMIOLOGIKOA EUSKADIN (COVID-19) SITUACIÓN EPIDEMIOLÓGICA DEL CORONAVIRUS (COVID-19) EN EUSKADI

-- RESULTADOS DE TESTS VALIDADOS EL 09/06/2021--

	PCR	Antigeno	Guztira
Egindako test diagnostiko kopurua / Número de test diagnósticos realizados:	4.779	2.841	7.620
Ematza positibo kopurua / Número de resultados positivos:	113	125	238
Ematza positiboen ehunekoa / Porcentaje de test positivos:	2,4%	4,4%	3,1%

TEST DIAGNOSTIKOA EGITEKO ARRAZOA EMAITZA POSITIBOA DUTEN KASUETAN/ MOTIVO DE REALIZACIÓN DEL TEST DIAGNÓSTICO EN CASOS CON RESULTADO POSITIVO

	Kontaktua izatea / Ser contacto *	Sintomak izatea / Ser sintomáticos *	Beste arrazoi bat / Otro motivo *
03/06	50,5%	36,5%	13,0%
04/06	50,5%	36,1%	13,4%
05/06	51,2%	36,1%	12,7%
06/06	50,9%	36,1%	13,0%
07/06	51,5%	35,7%	12,8%
08/06	50,7%	35,5%	13,7%
09/06	51,8%	35,1%	13,1%

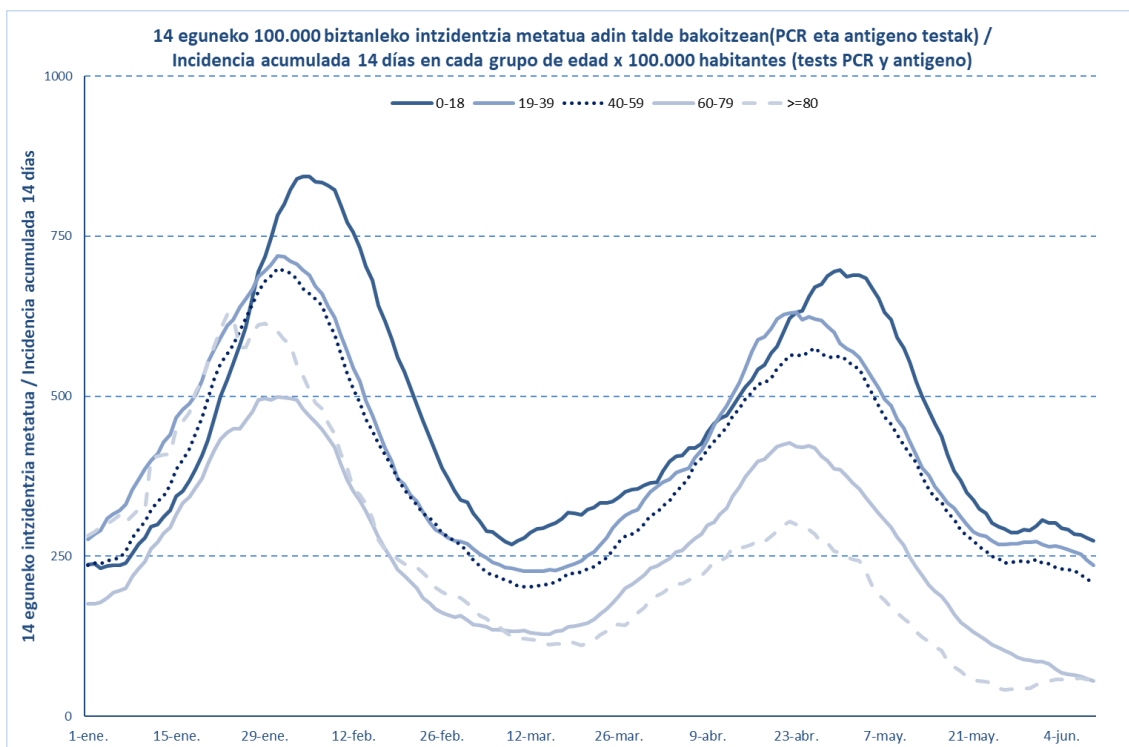
*Azken 7 egunetako emaitzen batzbestekoa / Media de los resultados de los últimos 7 días.

KASU POSITIBO BERRIAK HERRIALDE HISTORIKOAREN ARABERA / NUEVOS CASOS POSITIVOS SEGÚN SU TERRITORIO HISTÓRICO

	Kasu positibo kopurua / Número de casos positivos	100.000 biztanleko 14 eguneko inzidentzia tasa metatua/ Tasa de incidencia acumulada en 14 días por 100.000 habitantes	Tasen arrazoia/ Razón de tasas I(D)/I(D-7)
Araba	25	150,81	1,01
Bizkaia	134	182,59	0,84
Gipuzkoa	76	185,30	0,88
Otros	3		
Euskadi	238	180,89	0,87

**KASU POSITIBO BERRIAK ADIN-TARTEKA /
NUEVOS CASOS POSITIVOS POR GRUPOS DE EDAD**

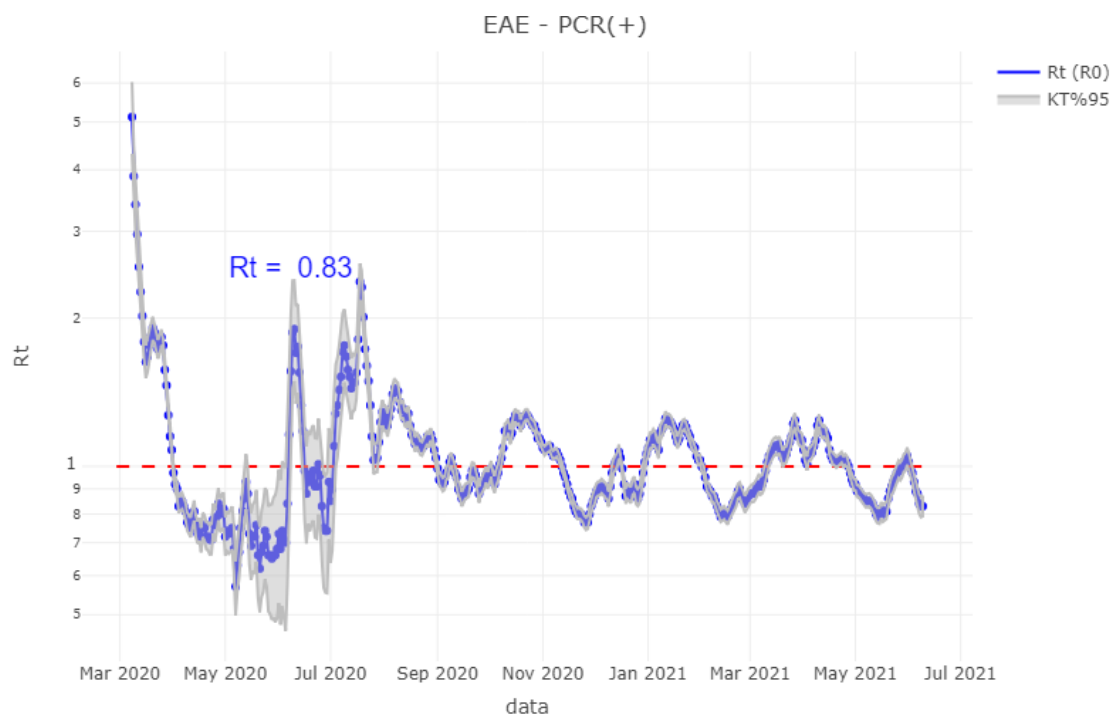
	Kasu positibo kopurua / Número de casos positivos	100.000 biztanleko 14 eguneko intzidentzia tasa metatua/ Tasa de incidencia acumulada en 14 días por 100.000 habitantes	Tasen arrazoia/ Razón de tasas I(D)/I(D-7)
0-18	72	274,16	0,91
19-39	66	236,36	0,89
40-64	85	183,17	0,85
65-79	6	47,33	0,70
>=80	9	58,84	1,06
>=65	15	50,97	0,79



	Kasu positibo kopurua / Número de casos positivos	100.000 biztanleko 14 eguneko intzidentzia tasa metatua/ Tasa de incidencia acumulada en 14 días por 100.000 habitantes	Tasen arrazoia/ Razón de tasas I(D)/I(D-7)
0-2	4	193,66	0,90
3-5	6	167,77	0,83
6-12	36	260,17	0,82
13-16	19	374,35	1,03
17-18	7	364,41	0,98

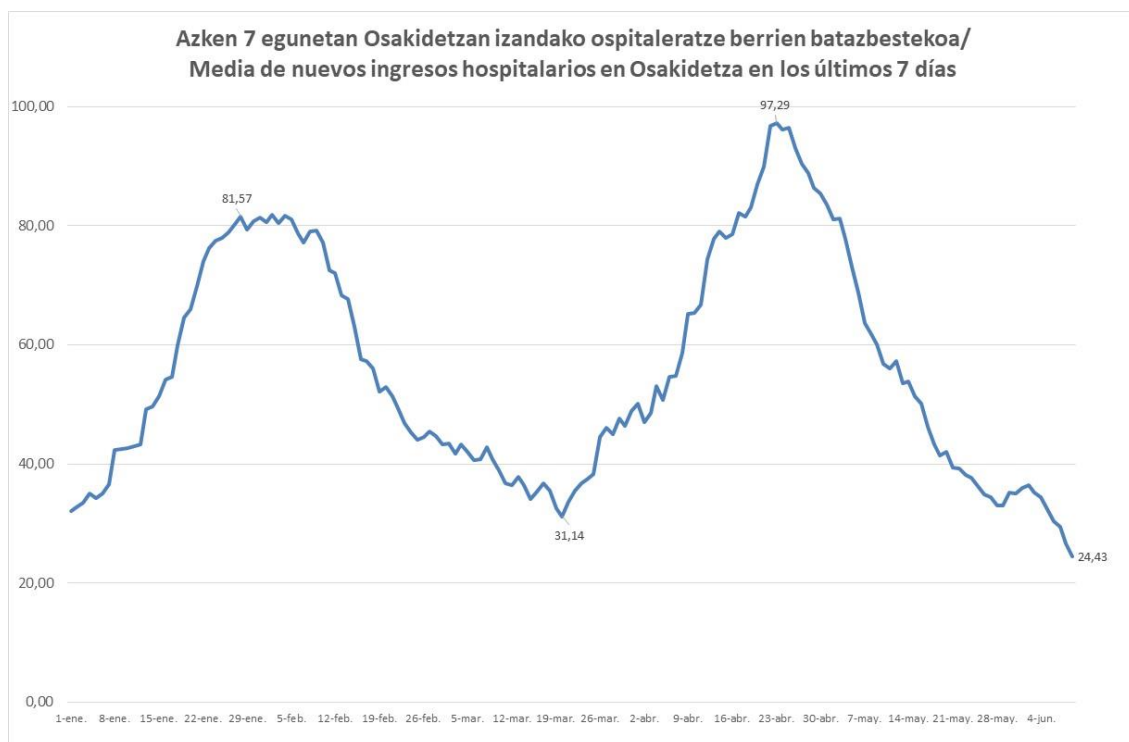
OINARRIZKO BIRSORKUNTZA TASA / NÚMERO REPRODUCTIVO BÁSICO

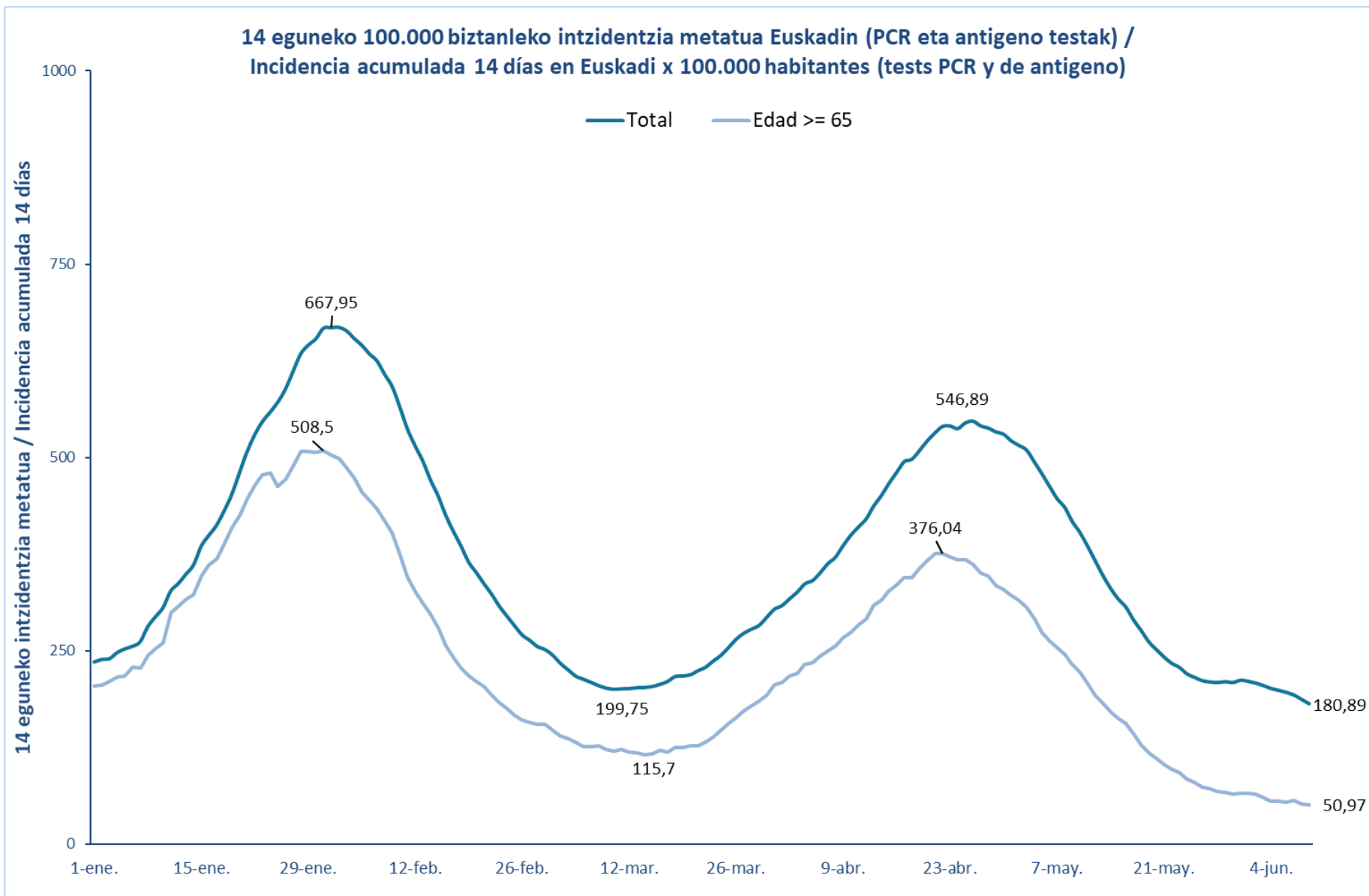
	Euskadi (%95 IC)	Araba	Bizkaia	Gipuzkoa
03/06	0,97 (0,93; 1,01)	1,08	0,93	0,98
04/06	0,93(0,89; 0,97)	1,00	0,92	0,92
05/06	0,89 (0,85; 0,93)	0,92	0,89	0,89
06/06	0,88 (0,84; 0,92)	0,92	0,88	0,87
07/06	0,84 (0,80; 0,88)	0,90	0,85	0,81
08/06	0,83 (0,79; 0,87)	0,88	0,85	0,77
09/06	0,83 (0,79; 0,87)	0,84	0,87	0,78

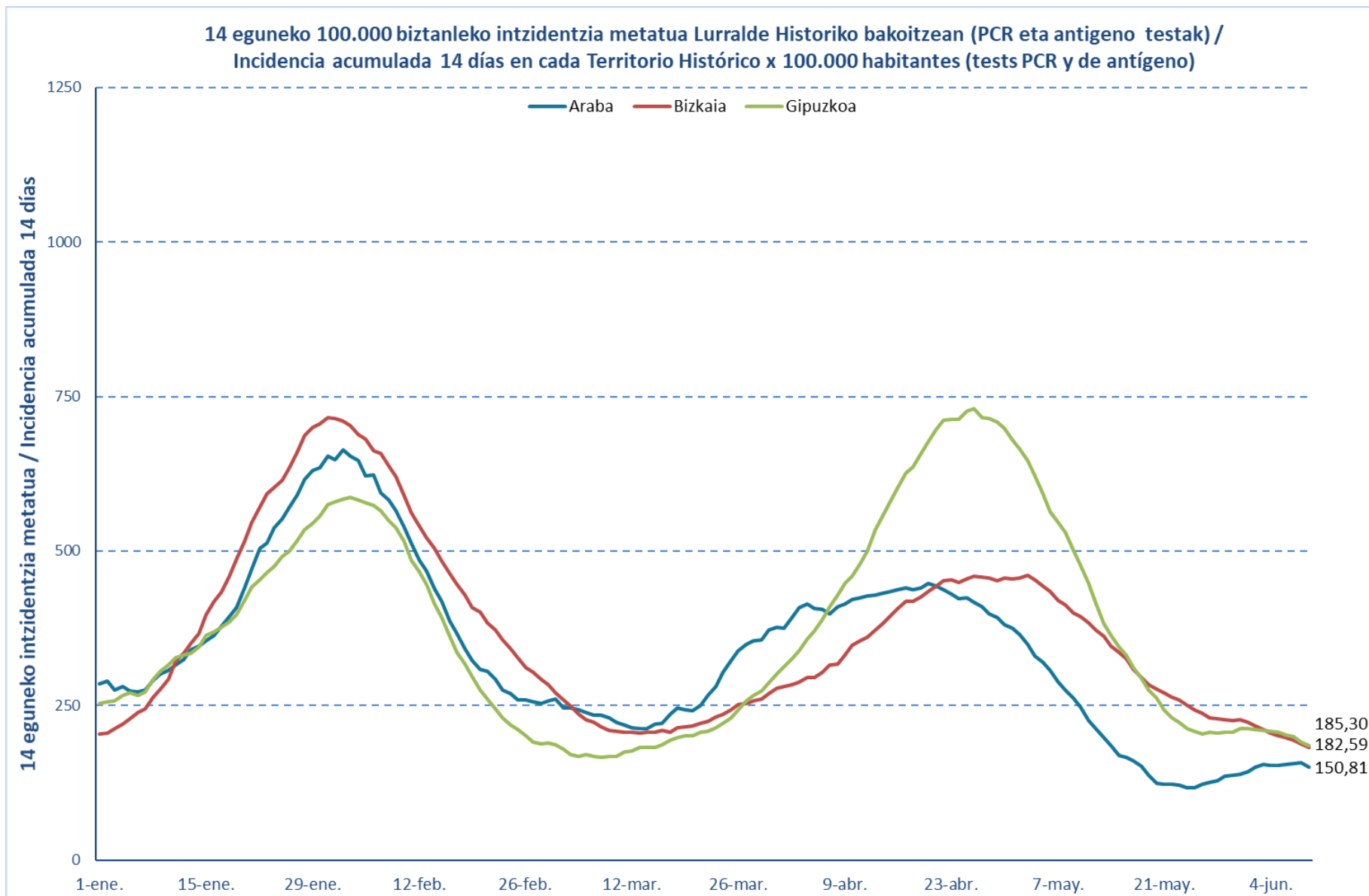


BALIABIDE ASISTENTZIALEN ERABILERA /
UTILIZACIÓN DE LOS RECURSOS ASISTENCIALES

	ZIUn ospitaleratuak Osakidetzan/ Ingresados en UCI en Osakidetza	Ospitaleratze berriak Osakidetzan/ Nuevos ingresos en planta en Osakidetza	Osakidetzan ospitaleratuta daudenak / Ingresados en planta en Osakidetza
27/05	103	41	174
28/05	101	33	153
29/05	99	27	152
30/05	97	31	162
31/05	94	39	162
01/06	89	45	164
02/06	91	39	161
03/06	83	32	155
04/06	83	28	141
05/06	80	13	134
06/06	84	17	140
07/06	84	32	127
08/06	80	25	121
09/06	77	24	108

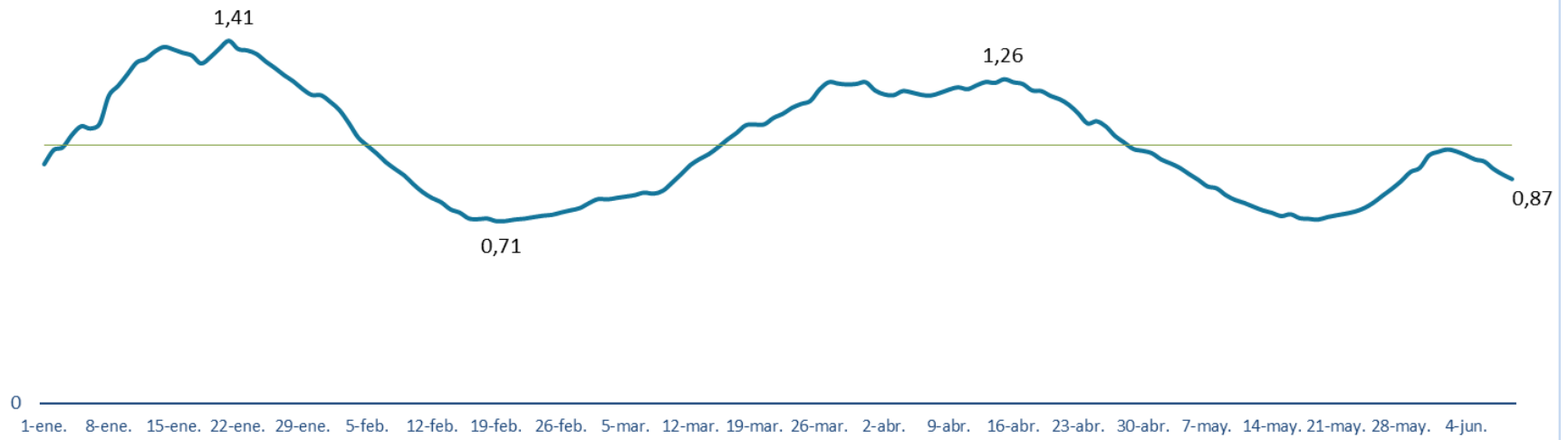


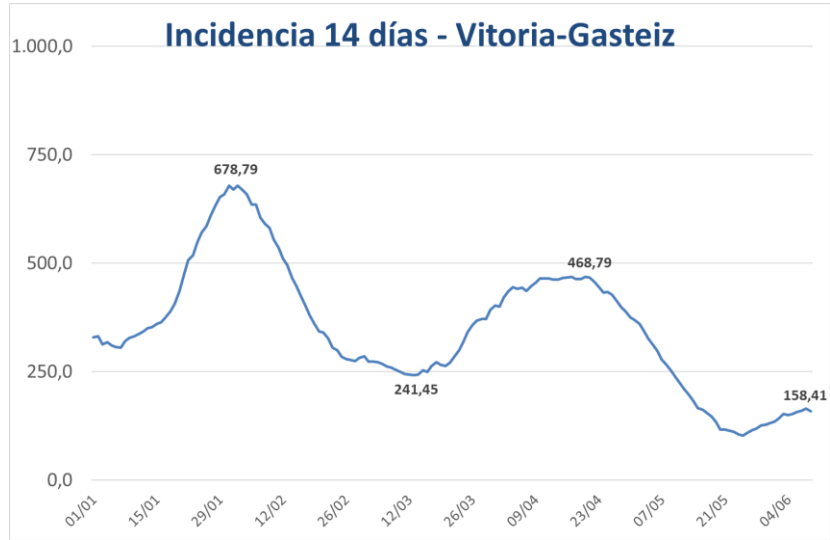




Euskadiko 14 eguneko inzidentzia tasen arrazoia bilakaera / Evolución de la razón de tasas de 14 días en Euskadi

Tasen arrazoia / Razón de tasas





PCR POSITIBO BERRIAK EUSKADIKO UDALERRIETAN /
NUEVOS POSITIVOS PCR EN LOS MUNICIPIOS DE EUSKADI

UDALERRIA / MUNICIPIO	03/06	04/06	05/06	06/06	07/06	08/06	09/06	Tasa	I(D)/I(D-7)
Agurain/Salvatierra	1	0	0	0	1	2	0	336,26	0,67
Alegría-Dulantzi	0	3	0	2	0	0	0	159,24	1,67
Amurrio	1	1	0	0	0	0	0	116,17	0,52
Añana	0	0	0	0	0	0	0	0,00	-
Aramaio	1	1	0	1	0	0	0	337,84	0,45
Armiñón	0	0	0	0	0	0	0	0,00	-
Arraia-Maeztu	0	0	0	0	0	1	0	136,61	-
Arratzua-Ubarrundia	0	0	0	0	0	0	0	96,62	1,00
Artziniega	0	0	0	0	0	0	0	0,00	-
Asparrena	0	0	0	0	0	0	0	61,88	1,00
Ayala/Aiara	0	0	0	0	0	0	1	172,71	1,25
Baños de Ebro/Mañueta	0	0	0	0	0	0	0	0,00	-
Barrundia	0	0	2	0	0	0	0	318,81	0,75
Berantevilla	0	0	0	0	0	0	0	0,00	-
Bernedo	0	0	0	0	0	0	0	0,00	-
Campezo/Kanpezu	0	0	0	0	0	0	0	0,00	-
Elburgo/Burgelu	0	0	0	0	0	0	0	0,00	0,00
Elciego	0	0	0	0	0	0	0	0,00	-
Elvillar/Bilar	2	0	0	0	0	1	0	1988,64	1,75
Erriberagoitia/Ribera Alta	0	0	0	0	0	0	0	120,48	1,00
Harana/Valle de Arana	0	0	0	0	0	0	0	0,00	-
Iruña Oka/Iruña de Oca	0	0	0	0	0	0	0	0,00	-
Iruraiz-Gauna	1	0	0	0	0	0	0	366,30	0,40
Kripan	0	0	0	0	0	0	0	0,00	-
Kuartango	0	0	0	0	0	0	0	0,00	-
Labastida/Bastida	0	0	0	0	0	1	0	256,25	1,00
Lagrán	0	0	0	0	0	0	0	0,00	-
Laguardia	0	0	0	0	0	0	0	0,00	-
Lanciego/Lantziego	0	0	0	0	0	0	0	0,00	-
Lantarón	0	0	0	0	0	0	0	0,00	-
Lapuebla de Labarca	0	0	0	0	0	0	0	227,53	0,67
Laudio/Llodio	0	1	1	4	2	1	2	98,09	0,82
Legutio	0	0	1	0	0	0	0	218,34	0,44
Leza	0	0	0	0	0	0	0	0,00	-
Moreda de Álava/Moreda Araba	0	0	0	0	0	0	0	0,00	-
Navaridas	0	0	0	0	0	0	0	0,00	0,00
Okondo	0	0	0	0	0	0	0	0,00	0,00

Oyón-Oion	0	1	0	0	0	1	0	85,20	0,60
Peñacerrada-Urizaharra	0	0	0	0	0	0	0	347,22	1,00
Ribera Baja/Erribera Beitia	1	0	0	0	1	0	0	249,84	2,00
Samaniego	0	0	0	0	0	0	0	0,00	-
San Millán/Donemiliaga	0	0	0	0	0	0	0	0,00	-
Urkabustaiz	0	1	0	0	0	0	0	137,93	0,67
Valdegovía/Gaubea	0	0	0	0	0	0	0	0,00	-
Villabuena de Álava/Eskuernaga	0	0	0	0	0	0	0	0,00	-
Vitoria-Gasteiz	37	23	25	23	15	26	21	158,41	1,11
Yécora/Iekora	0	0	0	0	0	0	0	0,00	-
Zalduondo	0	0	0	0	0	0	0	0,00	-
Zambrana	0	0	0	0	0	0	0	0,00	-
Zigoitia	0	0	0	1	2	1	1	351,49	3,00
Zuia	0	0	0	0	0	0	0	0,00	-
ARABA	44	31	29	31	21	34	25	150,81	1,01

Abadiño	2	0	1	0	1	3	0	167,66	1,30
Abanto y Ciérvana-Abanto Zierbena	2	2	0	0	1	1	0	305,23	1,07
Ajangiz	0	0	0	0	0	0	0	0,00	-
Alonsotegi	0	0	0	0	0	0	0	106,31	0,60
Amorebieta-Etxano	5	3	3	0	1	9	5	248,83	1,26
Amoroto	0	0	0	0	0	0	0	0,00	-
Arakaldo	0	0	0	0	0	0	0	0,00	-
Arantzazu	0	0	0	0	1	0	0	515,46	1,00
Areatza	0	0	0	0	0	0	0	0,00	-
Arrankudiaga	0	0	0	0	0	0	0	98,23	0,50
Arratzu	0	0	0	0	0	0	0	0,00	-
Arrieta	0	0	0	0	0	0	0	0,00	-
Arrigorriaga	2	2	3	1	2	3	2	301,43	0,90
Artea	0	0	0	0	0	1	0	277,39	1,00
Artzentales	0	0	0	0	0	0	0	447,09	0,75
Atxondo	0	0	1	0	0	0	0	144,40	2,00
Aulesti	0	0	0	0	0	0	0	0,00	-
Bakio	0	0	0	0	0	0	0	0,00	-
Balmaseda	0	0	1	0	0	0	1	130,92	0,59
Barakaldo	14	15	11	9	8	14	16	194,95	0,98
Barrika	0	0	0	0	0	0	0	0,00	-
Basauri	6	15	7	3	5	7	2	200,15	1,15
Bedia	0	0	0	1	0	0	0	285,99	0,75
Berango	0	1	0	1	0	1	1	82,59	0,35
Bermeo	2	2	1	0	3	0	2	171,50	1,00
Berriatua	0	0	0	0	0	0	0	79,55	0,33
Berriz	0	0	0	0	0	3	1	257,40	0,92

Bilbao	36	61	29	27	33	48	44	176,06	0,77
Busturia	0	0	0	0	0	0	0	61,65	0,50
Derio	1	0	0	1	0	0	1	60,89	0,67
Dima	2	0	0	0	0	0	0	278,16	2,00
Durango	4	2	4	2	1	2	5	154,56	0,85
Ea	0	0	0	0	0	0	0	0,00	-
Elantxobe	0	0	0	0	0	0	0	0,00	-
Elorrio	1	0	0	0	0	0	0	67,13	1,00
Erandio	2	6	2	5	1	3	4	233,29	0,97
Ereño	0	0	0	0	0	0	0	0,00	-
Ermua	1	3	0	0	1	3	0	81,15	0,68
Errigoiti	0	0	0	0	0	0	0	0,00	-
Etxebarri	1	5	0	6	5	1	1	244,33	1,75
Etxebarria	0	0	0	0	0	0	0	0,00	0,00
Forua	0	0	0	0	0	0	0	110,62	1,00
Fruiz	0	0	0	0	0	0	0	178,89	1,00
Galdakao	14	12	4	5	13	12	3	345,84	1,15
Galdames	0	0	0	0	0	0	0	0,00	-
Gamiz-Fika	0	0	0	0	0	0	1	146,95	0,50
Garai	0	0	0	0	0	0	0	0,00	-
Gatika	0	0	0	0	1	0	1	363,86	0,86
Gautegiz Arteaga	0	0	0	0	0	0	0	0,00	0,00
Gernika-Lumo	2	2	0	0	0	1	0	124,94	0,81
Getxo	6	6	5	4	6	3	13	149,44	0,77
Gizaburuaga	0	0	0	0	0	0	0	0,00	-
Gordexola	0	0	0	0	0	0	0	754,50	0,72
Gorliz	1	0	0	3	2	0	0	117,94	1,40
Güeñes	2	0	1	0	0	3	0	182,84	1,71
Ibarrangelu	0	0	0	0	0	0	0	161,03	0,50
Igorre	4	2	2	1	1	4	0	616,99	1,18
Ispaster	0	1	0	0	0	0	0	403,23	1,50
Iurreta	0	0	0	0	0	0	0	27,11	0,20
Izurtza	0	0	0	0	0	0	0	348,43	1,00
Karrantza Harana/Valle de Carranza	0	0	0	0	0	0	0	0,00	-
Kortezubi	0	0	0	0	0	0	0	0,00	-
Lanestosa	0	0	0	0	0	0	0	0,00	0,00
Larrabetzu	0	0	0	0	0	1	0	48,73	1,00
Laukiz	1	0	0	0	0	0	1	250,63	3,00
Leioa	0	3	0	2	0	1	2	82,74	0,59
Lekeitio	0	0	0	1	0	0	1	96,86	1,17
Lemoa	0	0	0	0	0	0	0	110,25	0,57
Lemoiz	0	0	0	0	0	0	0	159,11	1,00
Lezama	0	0	0	0	0	0	0	82,88	0,29

Loiu	0	0	0	0	0	2	0	86,54	2,00
Mallabia	0	1	0	0	0	0	0	84,03	1,00
Mañaria	0	0	0	0	0	0	0	0,00	-
Markina-Xemein	0	0	0	0	2	0	0	99,50	1,25
Maruri-Jatabe	0	0	0	0	0	0	1	218,34	2,00
Mendata	0	0	0	0	0	0	0	0,00	-
Mendexa	0	0	0	0	0	0	0	0,00	-
Meñaka	0	0	0	0	0	0	0	142,05	1,00
Morga	0	0	0	0	0	0	0	0,00	-
Mundaka	0	0	0	0	0	0	0	0,00	0,00
Mungia	4	3	2	1	1	1	3	202,57	0,97
Munitibar-Arbatzegi Gerrikaitz	0	0	0	0	0	0	0	0,00	-
Murueta	0	0	0	0	0	0	0	321,54	0,50
Muskiz	1	0	1	0	0	0	0	213,93	0,89
Muxika	1	0	0	0	0	1	0	133,78	1,00
Nabarniz	0	0	0	0	0	0	0	0,00	-
Ondarroa	0	0	0	0	0	0	2	105,05	0,50
Orozko	2	2	0	0	0	0	0	190,04	2,50
Ortuella	4	2	5	0	1	1	1	373,04	1,35
Otxandio	2	0	0	0	0	0	0	369,00	1,67
Plentzia	1	0	0	0	0	3	1	136,36	1,00
Portugalete	13	6	4	6	2	5	3	203,67	0,75
Santurtzi	7	3	6	2	3	2	7	232,90	0,69
Sestao	5	2	3	3	1	6	2	245,91	0,71
Sondika	0	0	1	0	0	0	1	44,11	0,67
Sopela	2	1	0	1	1	4	0	129,03	0,45
Sopuerta	0	0	1	0	0	1	0	79,62	-
Sukarrieta	0	0	0	0	1	0	0	299,40	1,00
Trucios-Turtzioz	0	0	0	0	0	1	0	192,31	-
Ubide	0	0	0	0	0	0	0	555,56	1,00
Ugao-Miraballes	0	1	0	0	0	0	0	73,03	1,50
Urduliz	0	0	0	0	0	0	2	155,04	0,47
Urduña/Orduña	0	0	0	0	0	1	0	47,25	0,33
Valle de Trápaga-Trapagaran	5	4	2	0	2	0	1	261,49	0,76
Zaldibar	0	0	0	0	0	1	0	65,68	2,00
Zalla	2	2	4	7	6	1	2	379,10	1,03
Zamudio	0	0	0	0	0	0	1	120,74	0,44
Zaratamo	0	0	0	0	1	0	0	60,72	0,33
Zeanuri	0	0	0	0	0	1	0	79,74	-
Zeberio	0	0	0	1	0	0	0	184,50	1,00
Zierbena	0	0	0	0	0	0	0	0,00	0,00
Ziortza-Bolibar	0	0	0	0	0	0	0	0,00	-
BIZKAIA	160	170	104	93	107	155	134	182,59	0,84

Abaltzisketa	0	0	0	0	0	0	0	0,00	0,00
Aduna	0	0	0	0	0	0	0	0,00	-
Aia	0	0	0	0	0	0	0	50,38	1,00
Aizarnazabal	0	0	0	0	1	1	0	260,08	-
Alegia	0	0	0	0	0	0	0	111,23	0,18
Albiztur	0	0	0	0	0	0	0	0,00	-
Alkiza	0	1	0	0	0	0	0	285,71	1,00
Alzaga	0	0	0	0	0	0	0	0,00	-
Altzo	0	0	0	0	0	0	0	0,00	0,00
Amezketza	0	0	0	0	0	0	0	0,00	0,00
Andoain	3	0	1	1	0	0	1	173,47	0,90
Anoeta	1	0	1	0	0	1	0	246,31	0,33
Antzuola	0	0	0	0	0	0	0	91,79	0,40
Arama	0	0	0	0	0	0	0	490,20	1,00
Aretxabaleta	0	0	0	0	0	0	0	127,12	0,56
Arrasate/Mondragón	1	1	1	2	2	1	2	163,03	0,72
Asteasu	0	0	0	0	0	1	0	128,21	0,67
Astigarraga	0	0	1	0	0	0	0	59,93	0,44
Ataun	0	0	0	0	0	1	0	171,72	0,60
Azkoitia	9	5	6	4	1	3	1	450,64	1,06
Azpeitia	6	7	3	1	6	0	3	328,52	1,00
Baliarrain	0	0	0	0	0	0	0	0,00	-
Beasain	4	1	1	0	0	0	1	171,17	1,14
Beizama	0	0	0	0	0	0	0	0,00	-
Belauntza	0	0	0	0	0	0	0	0,00	0,00
Berastegi	3	1	2	5	0	0	0	1140,68	12,00
Bergara	1	0	5	0	0	0	0	119,71	0,82
Berrobi	0	0	0	0	0	0	0	163,13	0,14
Bidania-Goiatz	0	0	0	0	0	0	0	0,00	-
Deba	0	1	0	0	0	0	0	18,34	0,17
Donostia / San Sebastián	25	19	16	20	17	16	24	171,61	0,93
Eibar	2	3	2	0	0	0	1	43,68	0,92
Elduain	1	1	0	0	0	0	0	823,05	-
Elgeta	0	0	0	0	0	0	0	176,83	1,00
Elgoibar	1	0	0	0	0	0	0	43,33	0,33
Errenteria	9	6	7	3	4	4	3	251,39	0,94
Errezil	0	0	0	0	1	0	0	161,03	0,33
Eskoriatza	1	0	1	0	0	0	0	97,49	1,33
Ezkio-Itsaso	0	0	0	0	0	0	0	0,00	-
Gabiria	0	0	0	0	0	0	0	0,00	0,00
Gaintza	0	0	0	0	0	0	0	0,00	-
Gaztelu	0	0	0	0	0	0	0	0,00	-
Getaria	0	1	0	0	0	0	2	141,34	2,00

Hernani	2	1	2	0	1	1	2	134,17	0,87
Hernialde	0	0	0	0	0	0	0	0,00	-
Hondarribia	1	2	0	0	2	1	3	123,65	0,91
Ibarra	2	1	0	0	2	3	1	603,81	0,72
Idiazabal	0	0	1	1	0	0	0	588,24	0,61
Ikaztegieta	0	0	0	0	0	0	0	0,00	-
Irun	14	13	3	9	8	7	6	205,95	0,95
Irura	1	1	0	0	1	1	0	441,50	1,33
Itsasondo	0	0	0	0	0	0	0	0,00	-
Larraul	0	0	0	0	0	0	0	0,00	0,00
Lasarte-Oria	4	2	1	2	3	5	4	236,28	1,07
Lazkao	0	1	2	0	0	0	0	106,53	1,20
Leaburu	0	0	0	0	0	0	0	0,00	-
Legazpi	0	1	0	0	1	0	1	154,60	0,54
Legorreta	0	0	0	0	0	0	0	0,00	-
Leintz Gatzaga	0	0	0	0	0	0	0	854,70	1,00
Lezo	0	1	0	0	0	1	1	180,92	1,22
Lizartza	0	0	0	0	0	0	1	154,08	-
Mendaro	0	0	0	0	0	0	0	0,00	-
Mutiloa	0	0	0	0	0	0	0	0,00	0,00
Mutriku	0	0	0	0	0	0	0	18,82	0,50
Oiartzun	4	0	0	0	2	1	1	385,77	0,91
Olaberria	0	0	0	0	0	0	0	0,00	-
Oñati	4	0	1	0	0	1	4	113,36	1,86
Ordizia	2	1	3	2	2	3	0	317,78	1,33
Orendain	0	0	0	0	0	0	0	473,93	1,00
Orexa	0	0	0	0	0	0	0	0,00	-
Orio	1	0	1	0	2	0	0	293,54	1,20
Ormaiztegi	0	0	0	0	0	0	0	0,00	0,00
Pasaia	3	0	2	0	0	4	2	245,19	0,80
Segura	0	0	0	0	0	0	0	0,00	0,00
Soraluze-Placencia de las Armas	0	0	0	0	0	0	0	0,00	-
Tolosa	3	3	3	2	6	2	4	340,21	0,80
Urnieta	2	1	0	0	4	0	3	209,37	1,44
Urretxu	0	0	0	0	0	0	0	29,29	0,67
Usurbil	0	1	1	1	3	0	0	174,38	1,22
Villabona	1	1	1	0	0	0	0	219,71	0,81
Zaldibia	2	0	0	0	0	0	1	723,76	0,67
Zarautz	2	2	0	1	1	2	2	162,76	0,69
Zegama	0	0	2	0	0	0	0	131,49	2,00
Zerain	0	0	0	0	0	0	0	364,96	0,50
Zestoa	0	0	0	0	0	1	0	51,36	0,29
Zizurkil	0	0	0	0	0	0	0	32,95	0,20

Zumaia	2	7	2	0	0	0	2	254,40	1,56
Zumarraga	1	0	0	0	0	0	0	71,28	0,50
GIPUZKOA	118	86	72	54	70	61	76	185,30	0,88
OTROS	3	0	0	3	3	4	3		

*14 eguneko tasa 100.000 biztanleko. Tasak kalkulatzeko EUSTATen Biztanleen Udal-Erroldaren Estatistikan 2020ko urtarrilaren 1erako argitaratutako biztanleria hartzen da. / Tasa de 14 días por 100.000 habitantes. Las tasas se calculan con respecto a la población publicada por EUSTAT en la Estadística Municipal de Habitantes para el 1 de enero del 2020. https://eu.eustat.eus/bankupx/pxweb/eu/euskara/-/PX_2212_ep06b.px

** Inzidentzia tasen arrazoiak **-I(D)/I(D-7)-** gaurko 14 eguneko inzidentzia metatuaren tasa duela astebeteko 14 eguneko inzidentzia metatuaren tasarekin konparatzen du. Tasen arrazoiaren balioa 1en azpitik dagoenean inzidentzia tasak behera egin duela esan nahi du. Duela astebeteko inzidentzia tasa zero den kasuetan “-“ agertzen da. / La razón de tasas de incidencia **-I(D)/I(D-7)-** compara la tasa de incidencia acumulada en 14 días a fecha de hoy, con la tasa de incidencia acumulada en 14 días de hace una semana. En caso de que el valor de la ratio sea un valor por debajo de 1, significa que la incidencia ha disminuido. Cuando la tasa de incidencia de hace una semana es cero se indica con “-“.

+ Semaforoa 14 eguneko inzidentzia tasaren arabera 5.000 biztanletik gorako udalerrietan: berdez < 60, horiz 60-299, laranja 300-399 eta gorri >=400. / Semaforo según la tasa de incidencia acumulada en 14 días en los municipios de más de 5.000 habitantes: en verde <60, en amarillo 60-299, en naranja 300-399 y en rojo >= 400.

**PCR POSITIBO BERRIAK EUSKADIKO OSASUN EREMUETAN /
NUEVOS POSITIVOS PCR EN LAS ZONAS DE SALUD DE EUSKADI**

Alfabetoz ordenatuta./ Ordenado alfabéticamente.

OSASUN-EREMUAK/ZONAS DE SALUD	03/06	04/06	05/06	06/06	07/06	08/06	09/06	Tasa**	I(D)/I(D-7)**
Abetxuko	0	1	0	0	0	0	1	78,72	1,00
Aranbizkarra I	3	0	0	0	0	1	1	99,30	0,94
Aranbizkarra II	0	1	1	2	3	5	0	162,10	1,11
Casco Viejo (Vitoria)	3	1	0	1	2	1	0	97,98	0,86
Gazalbide Txagorritxu	3	2	5	1	0	2	0	128,36	1,82
La Habana	0	0	1	1	0	0	0	149,37	0,86
Lakua - Arriaga	0	3	0	4	1	0	4	181,46	1,04
Lakuabizkarra	7	2	8	6	5	4	3	231,54	1,58
Llanada Alavesa	1	3	0	2	1	2	0	205,86	0,61
Montaña alavesa	0	0	0	0	0	1	0	89,77	2,00
Norte-Villarreal	1	0	1	0	0	0	0	232,40	0,71
Norte-Zuya	0	1	0	1	1	1	1	162,34	1,29
Olaguibel	12	2	3	3	3	0	2	140,45	1,45
Olarizu	0	1	1	0	0	3	2	109,02	0,95
Salburua	1	2	2	1	1	0	0	137,43	0,61
San Martín	1	3	4	2	0	4	5	137,66	1,15
Sansomendi	0	0	0	0	0	0	1	96,57	1,13
Valles Alaveses I	0	0	0	0	0	0	0	0,00	-
Valles Alaveses II	1	0	0	0	1	0	0	206,61	1,67
Zabalgana	3	3	2	1	1	0	0	114,04	0,97
Zaramaga	4	2	0	0	0	2	0	152,31	1,05
OSI ARABA	40	27	28	25	19	26	20	143,78	1,05
Rioja	2	1	0	0	0	3	0	145,96	0,94
OSI ARABAKO ERRIOXA	2	1	0	0	0	3	0	145,96	0,94
Desierto / Urban	0	2	4	1	2	2	1	215,94	1,75
La Paz	4	4	6	1	0	0	2	203,86	1,00
Lutxana	1	0	0	3	2	2	4	376,60	1,08
Rontegi	3	1	0	0	0	2	2	184,89	0,84
San Vicente	1	1	0	4	3	4	1	145,09	0,83
Sestao Kueto	3	0	1	0	1	4	1	303,12	0,78
Sestao Markonzaga	2	2	2	3	0	2	0	210,13	0,66
Zaballa C.S.	5	4	0	0	0	3	7	229,76	1,11
Zuazo	0	2	1	0	1	1	0	94,58	0,77
OSI BARAKALDO SESTAO	19	16	14	12	9	20	18	200,08	0,90
Abadiño-Elorrio-Berriz	3	0	2	0	1	7	1	140,79	1,17
Aiala	1	1	0	0	0	1	1	98,92	0,58
Amorebieta	4	3	3	0	1	9	5	241,85	1,20
Arratia	6	2	2	2	2	2	0	269,23	0,97

Arrigorriaga	2	2	0	2	2	2	0	189,68	0,73
Basauri-Ariz	4	10	3	1	4	6	2	206,74	1,15
Basauri-Kareaga	2	7	4	2	1	1	0	196,03	1,25
Bermeo	2	2	1	0	4	0	2	157,01	0,97
Durango	5	2	4	2	1	2	5	140,14	0,82
Etxebarri	1	4	0	6	5	1	1	250,95	1,69
Galdakao	14	12	4	5	13	12	3	326,59	1,12
Gernika	2	2	0	0	0	1	0	95,65	0,82
Gernikaldea	0	0	0	0	0	0	0	52,62	0,36
Lekeitio	0	1	0	1	0	0	1	99,93	1,25
Llodio	2	3	1	4	2	1	2	99,47	0,88
Markina - Xemein	0	0	0	0	2	0	0	77,17	0,83
Ondarroa	0	0	0	0	0	0	2	104,67	0,48
OSI BARRUALDE-GALDAKAO	48	51	24	25	38	45	25	173,50	0,97
Basurto	3	4	2	1	3	0	0	155,43	0,75
Begoña	1	3	3	0	1	0	5	153,12	0,87
Bolueta	0	1	1	3	2	3	2	216,21	0,70
Bombero Etxaniz	4	1	3	4	7	3	4	172,42	0,80
Casco Viejo (Bilbao)	1	2	1	0	1	4	4	197,70	0,84
Deusto	3	3	3	0	0	0	1	119,97	0,53
Gazteleku	2	1	1	0	0	2	1	124,10	0,57
Indautxu	2	2	0	0	1	1	0	112,27	0,53
Javier Sáenz de Buruaga	2	2	0	0	1	1	1	121,88	0,61
Karmelo	2	4	0	0	0	2	1	191,29	0,84
La Peña	0	4	5	0	1	2	2	235,59	1,41
Mina del Morro	3	1	3	3	0	8	9	367,55	1,46
Miribilla-La Merced	2	6	3	3	2	4	1	173,88	0,97
Otxarkoaga	1	1	0	1	1	0	1	167,68	0,41
Rekalde	4	9	1	8	5	6	4	259,36	0,96
San Adrián	0	3	0	0	1	1	1	138,81	0,74
San Ignacio	1	6	2	1	1	4	1	182,22	0,69
Santutxu-Solokoetxe	2	3	1	1	2	2	6	171,93	0,93
Txurdinaga	0	0	1	0	4	1	2	109,22	0,76
Zorroza	1	3	1	0	0	2	0	157,58	0,92
Zurbaran	1	2	1	1	0	0	0	83,30	0,80
OSI BILBAO-BASURTO	35	61	32	26	33	46	46	170,00	0,78
Abanto-Muskiz	2	3	1	0	1	1	0	258,81	1,02
Balmaseda	0	0	1	0	0	1	1	119,13	0,64
Buenavista	8	3	1	0	1	1	1	296,96	0,98
Güeñes	2	0	1	0	0	3	0	304,54	1,00
Ortuella	4	3	5	0	1	1	2	389,47	1,43
Portugalete - Centro	2	1	1	1	0	2	1	148,14	0,45
Portugalete-Repelega	5	3	2	5	1	2	0	191,82	0,95

Santurtzi-Centro-Mamariga	2	0	1	2	1	1	1	246,49	0,56
Santurtzi Kabiezes	4	2	5	0	2	1	7	213,79	0,80
Trapagaran	6	2	2	0	2	0	1	251,61	0,73
Zalla	2	2	4	7	6	2	2	281,09	1,06
OSI EZKERRALDEA ENKARTERRI CRUCES	37	19	24	15	15	15	16	233,89	0,81
Alango	3	1	1	1	0	0	4	162,64	0,78
Algorta	3	3	2	1	3	1	6	141,75	0,76
Astrabudua	1	1	0	2	1	1	1	152,67	0,84
Erandio	1	5	2	3	0	2	3	290,84	1,03
Gorliz - Plentzia	2	0	0	3	2	2	1	114,75	1,27
Las Arenas	1	2	2	2	3	2	4	132,35	0,74
Leioa	0	3	0	1	0	0	2	64,00	0,55
Mungia	6	3	2	1	1	2	6	185,12	0,96
Sopela	2	2	0	2	1	5	3	112,33	0,42
Txorierrri	1	0	1	1	1	1	3	79,27	0,56
OSI URIBE	20	20	10	17	12	16	33	138,41	0,74
Arrasate	2	2	1	3	2	1	2	163,18	0,67
Bergara	1	0	5	0	0	0	0	127,04	0,77
Oñati	4	0	1	0	0	1	4	110,31	1,86
Valle de Leniz	1	0	1	0	0	0	0	131,12	0,71
OSI ALTO DEBA	8	2	8	3	2	2	6	138,44	0,77
Dumboa	5	3	0	2	1	5	3	122,57	0,74
Hondarribia	1	2	0	0	2	1	3	117,44	0,91
Irun - Centro	9	10	3	7	6	3	4	227,46	1,12
OSI BIDASOA	15	15	3	9	9	9	10	167,99	0,96
Deba	0	1	0	0	0	0	0	18,64	0,22
Eibar	2	2	2	0	0	0	1	56,43	1,00
Elgoibar	1	0	0	0	0	0	0	27,50	0,33
Ermua	1	4	0	0	1	3	0	81,21	0,70
Torrekua	0	1	0	0	0	0	0	10,20	0,50
OSI DEBABARRENA	4	8	2	0	1	3	1	43,74	0,58
Aiete	2	1	3	0	0	0	2	168,46	1,00
Alza-Roteta	2	1	0	0	1	3	1	132,69	0,70
Amara Berri	5	1	2	5	8	1	3	159,99	0,90
Amara Centro	3	1	2	2	0	0	2	154,24	1,05
Beraun - Erreterria	3	2	0	1	2	0	3	144,62	1,10
Bidebieta	2	2	1	0	1	2	1	249,76	0,90
Egia	3	1	0	1	2	3	0	189,37	0,85
Gros	2	6	3	4	4	0	2	151,97	1,00
Hernani - Urnieta - Astigarraga	4	2	3	0	6	1	5	132,64	0,94
Intxaurreondo	0	1	0	1	0	0	6	166,49	0,95
Iztietia - Erreterria	7	4	7	3	2	4	0	306,47	0,92
Lasarte - Usurbil	4	3	2	3	6	5	4	206,84	1,10

Lezo-San Juan	0	1	0	0	0	1	1	117,12	1,25
Loiola	0	0	0	0	0	0	0	149,90	0,69
Oiartzun	4	0	0	0	2	1	1	379,43	0,89
Ondarreta	3	2	4	3	1	1	4	158,97	0,98
Parte Vieja	3	3	0	3	0	3	3	158,96	1,29
Pasai Antxo	1	0	0	0	0	2	0	297,09	0,91
Pasajes San Pedro	1	0	2	1	0	3	1	197,68	0,70
Zarautz – Orio - Aia	3	2	1	2	3	2	2	182,13	0,82
Zumaia - Zestoa - Getaria	2	8	2	0	1	2	4	181,83	1,33
OSI DONOSTIALDEA	54	41	32	29	39	34	45	182,44	0,94
Azkoitia	9	5	6	4	1	3	1	450,15	1,08
Azpeitia	6	5	3	1	7	0	3	299,49	0,93
Beasain	4	2	4	1	0	0	1	185,35	0,67
Lazkao	0	1	2	0	0	1	0	104,98	0,90
Legazpi	0	1	0	0	1	0	1	148,52	0,54
Ordizia	3	0	3	2	2	3	1	297,01	0,98
Zumarraga	1	0	0	0	0	0	0	48,43	0,50
OSI GOIERRI-ALTO UROLA	23	14	18	8	11	7	7	215,97	0,84
Alegia	0	0	0	0	0	0	0	59,57	0,22
Andoain	3	0	1	1	0	0	1	169,05	0,90
Ibarra	6	3	2	5	2	3	1	510,14	0,89
Tolosa	3	3	4	2	6	2	5	331,43	0,82
Villabona	3	3	2	0	1	3	0	187,86	0,64
OSI TOLOSALDEA	15	9	9	8	9	8	7	253,28	0,76
Otros	5	3	1	4	4	3	4		

*14 eguneko tasa 100.000 biztanleko/ Tasa de 14 días por 100.000 habitantes.

** Inzidentzia tasen arrazoiak $-I(D)/I(D-7)$ - gaurko 14 eguneko inzidentzia metatuaren tasa duela astebeteko 14 eguneko inzidentzia metatuaren tasarekin konparatzen du. Tasen arrazoiaren balioa 1en azpitik dagoenean inzidentzia tasak behera egin duela esan nahi du. Duela astebeteko inzidentzia tasa zero den kasuetan “-” agertzen da. / La razón de tasas de incidencia $-I(D)/I(D-7)$ - compara la tasa de incidencia acumulada en 14 días a fecha de hoy, con la incidencia acumulada en 14 días de hace una semana. En caso de que el valor de la ratio sea un valor por debajo de 1, significa que la incidencia ha disminuido. Cuando la tasa de incidencia de hace una semana es cero se indica con “-”.

+ Semaforoa 14 eguneko inzidentzia tasaren arabera: berdez < 60, horiz 60-299, laranja 300-399 eta gorri >=400. / Semaforo según la tasa de incidencia acumulada en 14 días: en verde <60, en amarillo 60-299, en naranja 300-399 y en rojo >= 400.