

# KORONABIRUSAREN EGOERA EPIDEMIOLOGIKOA EUSKADIN (COVID-19) SITUACIÓN EPIDEMIOLÓGICA DEL CORONAVIRUS (COVID-19) EN EUSKADI

-- RESULTADOS DE TESTS VALIDADOS EL 04/02/2021--

Osasun Sailburuordetza / Viceconsejería de Salud  
COVID Informazio Zerbitzua / Servicio de Información COVID

## OPEN DATA:

Informe honetan argitaratzen diren datu guztiak hurrengo webgunean dituzue eskuragarri. / Todos los datos publicados en este informe están disponibles en la siguiente página web.

<https://opendata.euskadi.eus/catalogo/-/evolucion-del-coronavirus-covid-19-en-euskadi/>

## TXOSTENEAN ORAIN ARTE ARAZTU EDO ZUZENDU DIREN AKATSAK ERRORES DEPURADOS O CORREGIDOS HASTA LA FECHA EN EL INFORME

Txosten honen informazioa etengabe berrikusten eta arazten ari da. Baliteke, gardentasunaren mesedetan, akats puntualen bat egotea, gerora zuzenduko dena.

La información de este informe está continuamente siendo revisada y depurada. En aras de la transparencia puede que haya algún error puntual que se corregirá posteriormente.

ARAZTU EDO ZUZENDU DIREN AKATSAK	ERRORES DEPURADOS O CORREGIDOS
Egunero desadostasun txikiak zuzentzen dira bizilekuaren eta testa eskatzen den lurralde historikoaren artean.	Cada día se corrigen pequeñas discrepancias entre el lugar de residencia y el territorio histórico desde donde se solicita el test.

## KORONABIRUSAREN EGOERA EPIDEMIOLOGIKOA EUSKADIN (COVID-19) SITUACIÓN EPIDEMIOLÓGICA DEL CORONAVIRUS (COVID-19) EN EUSKADI

-- RESULTADOS DE TESTS VALIDADOS EL 04/02/2021--

	PCR	Antigeno	Guztira
Egindako test diagnostiko kopurua / Número de test diagnósticos realizados:	10.188	5.298	15.486
Ematza positibo kopurua / Número de resultados positivos:	454	467	921
Ematza positiboen ehunekoa / Porcentaje de test positivos:	4,5%	8,8%	5,9%

### TEST DIAGNOSTIKOA EGITEKO ARRAZOA EMAITZA POSITIBOA DUTEN KASUETAN/ MOTIVO DE REALIZACIÓN DEL TEST DIAGNÓSTICO EN CASOS CON RESULTADO POSITIVO

	Kontaktua izatea / Ser contacto *	Sintomak izatea / Ser sintomáticos *	Beste arrazoi bat / Otro motivo *
29/01	39,7%	34,9%	25,4%
30/01	39,8%	34,4%	25,9%
31/01	40,2%	34,3%	25,5%
01/02	40,0%	34,0%	25,9%
02/02	40,6%	33,3%	26,0%
03/02	40,7%	32,6%	26,6%
04/02	41,0%	32,6%	26,4%

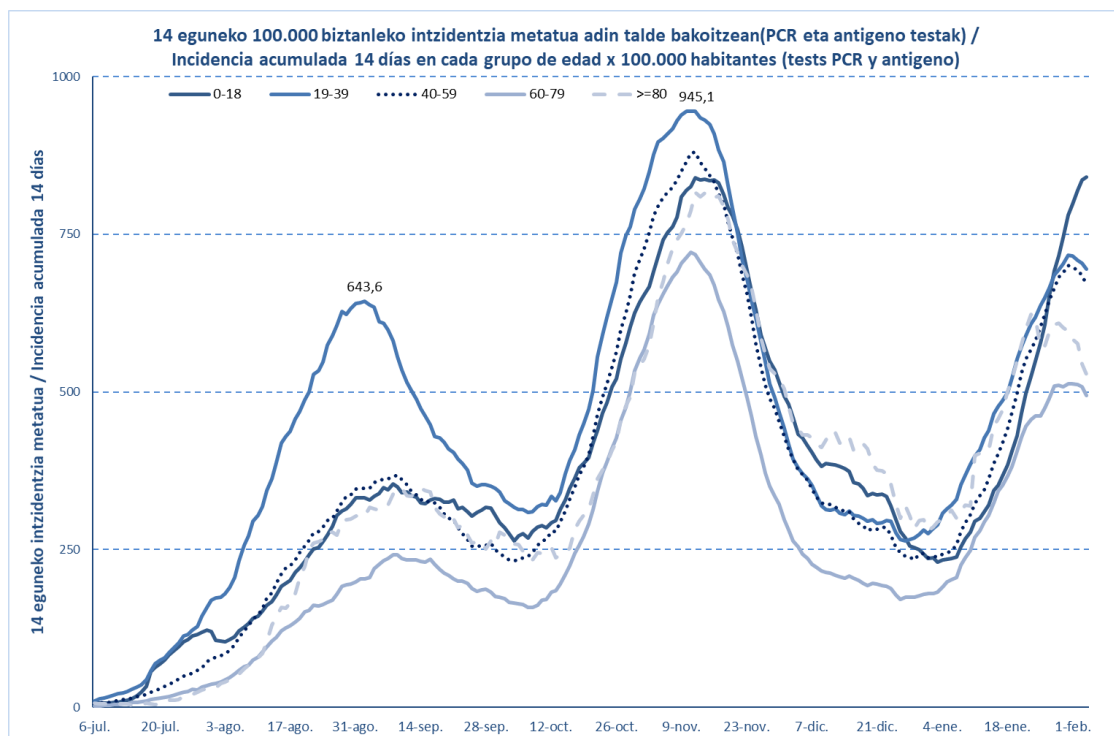
\*Azken 7 egunetako emaitzen batzbestekoa / Media de los resultados de los últimos 7 días.

### KASU POSITIBO BERRIAK HERRIALDE HISTORIKOAREN ARABERA / NUEVOS CASOS POSITIVOS SEGÚN SU TERRITORIO HISTÓRICO

	Kasu positibo kopurua / Número de casos positivos	100.000 biztanleko 14 eguneko inzidentzia tasa metatua/ Tasa de incidencia acumulada en 14 días por 100.000 habitantes	Tasen arrazoia/ Razón de tasas I(D)/I(D-7)
Araba	151	646,56	1,05
Bizkaia	479	689,09	1,00
Gipuzkoa	281	581,85	1,09
Otros	10		
Euskadi	921	654,22	1,03

## KASU POSITIBO BERRIAK ADIN-TARTEKA / NUEVOS CASOS POSITIVOS POR GRUPOS DE EDAD

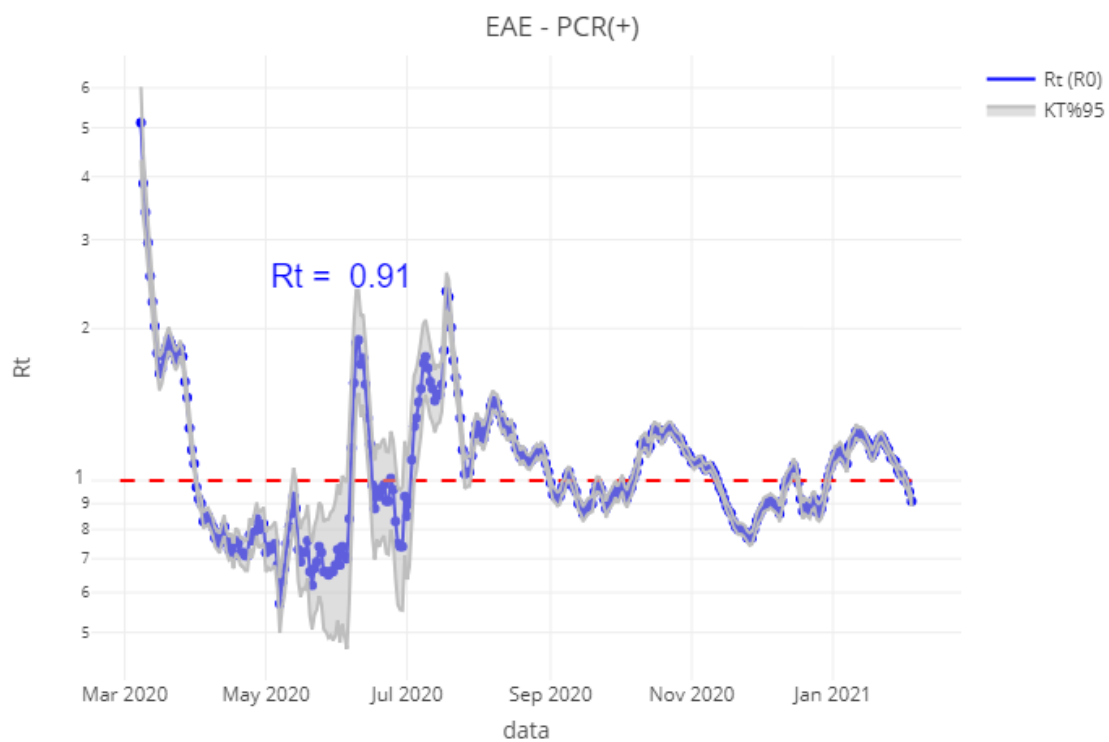
	Kasu positibo kopurua / Número de casos positivos	100.000 biztanleko 14 eguneko inzidentzia tasa metatua/ Tasa de incidencia acumulada en 14 días por 100.000 habitantes	Tasen arrazoia/ Razón de tasas I(D)/I(D-7)
0-18	234	841,12	1,21
19-39	212	694,65	1,01
40-64	346	654,40	1,00
65-79	87	457,76	0,97
>=80	41	528,16	0,87
>=65	128	480,55	0,93



	Kasu positibo kopurua / Número de casos positivos	100.000 biztanleko 14 eguneko inzidentzia tasa metatua/ Tasa de incidencia acumulada en 14 días por 100.000 habitantes	Tasen arrazoia/ Razón de tasas I(D)/I(D-7)
0-2	27	506,28	1,14
3-5	35	742,25	1,08
6-12	95	873,41	1,25
13-16	58	996,33	1,27
17-18	19	975,98	1,18

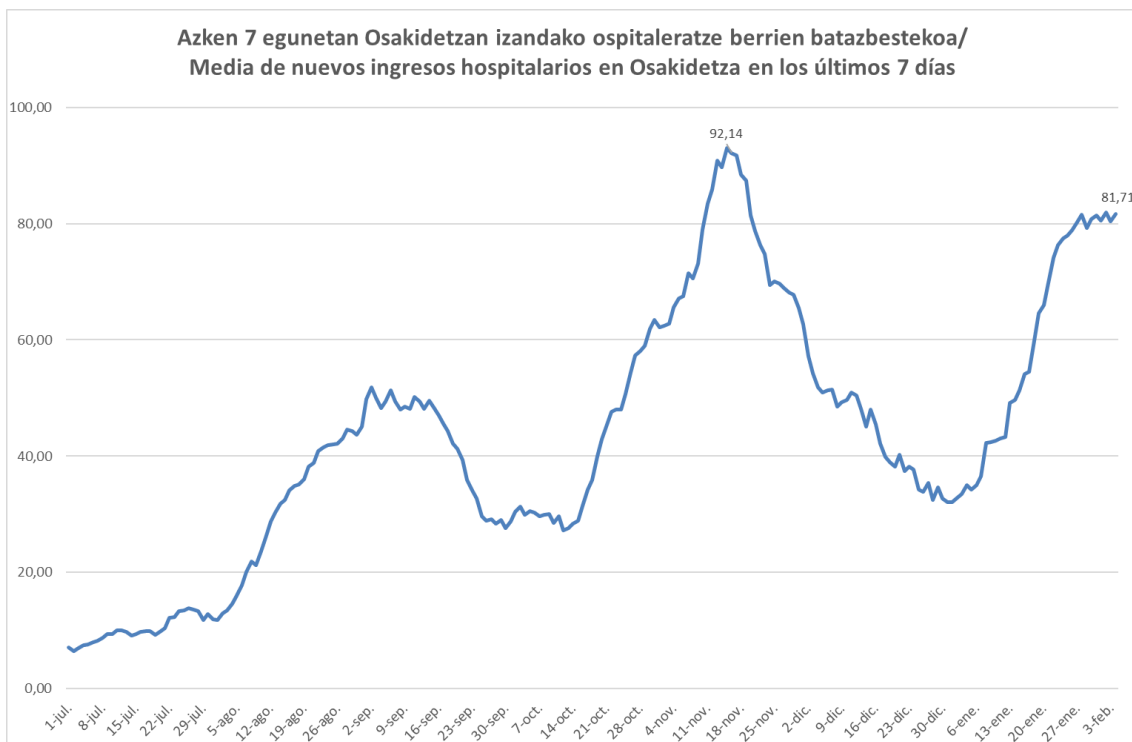
## OINARRIZKO BIRSORKUNTZA TASA / NÚMERO REPRODUCTIVO BÁSICO

	Euskadi (%95 IC)	Araba	Bizkaia	Gipuzkoa
29/01	1,05 (1,03 1,08)	1,02	1,06	1,07
30/01	1,03 (1,01; 1,05)	1,02	1,02	1,06
31/01	1,03 (1,01; 1,06)	1,01	1,02	1,07
01/02	1,00 (0,97; 1,02)	0,98	0,99	1,02
02/02	0,99 (0,96; 1,01)	0,96	0,97	1,03
03/02	0,95 (0,93; 0,98)	0,93	0,93	1,01
04/02	0,91 (0,89; 0,93)	0,92	0,88	0,97

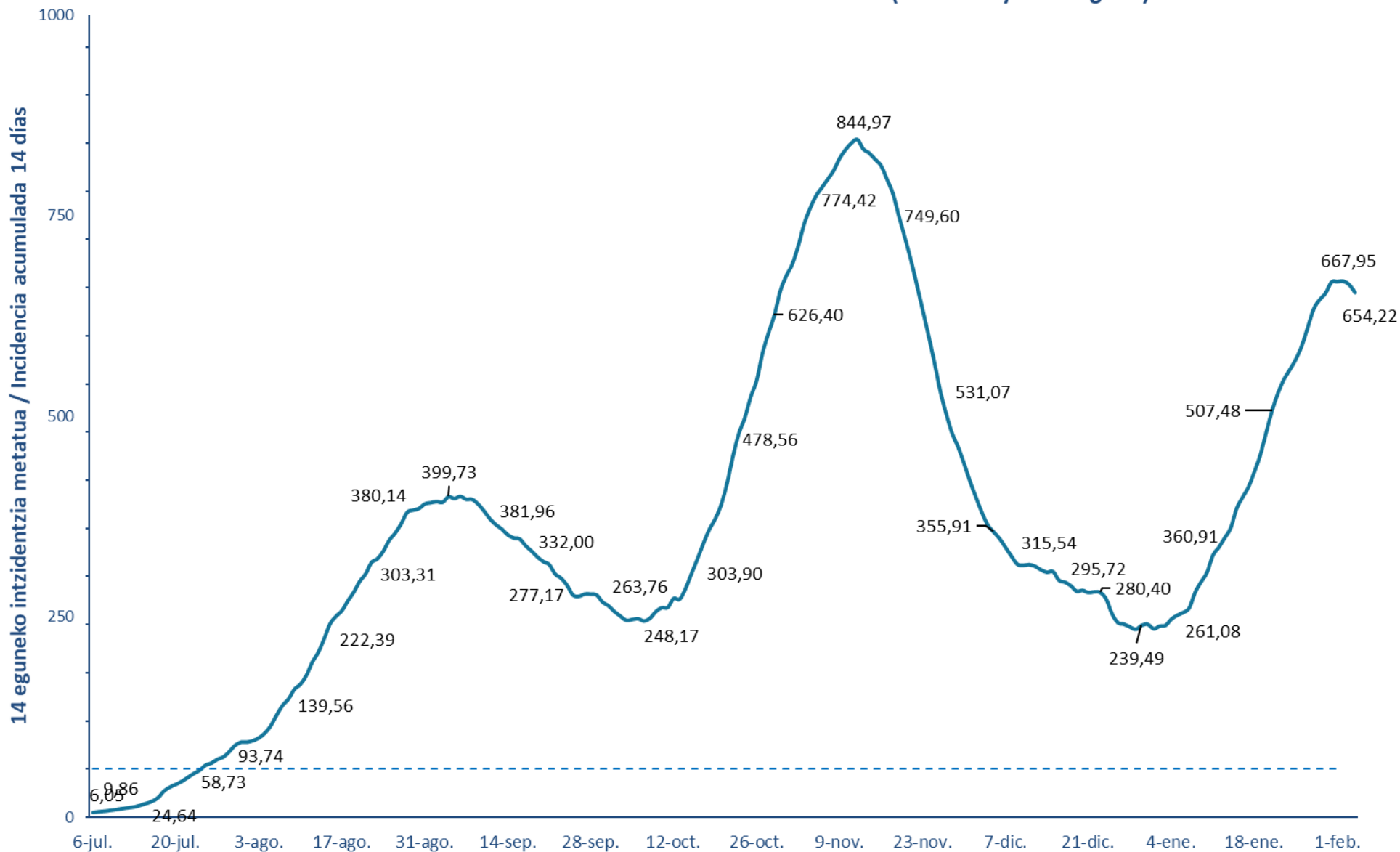


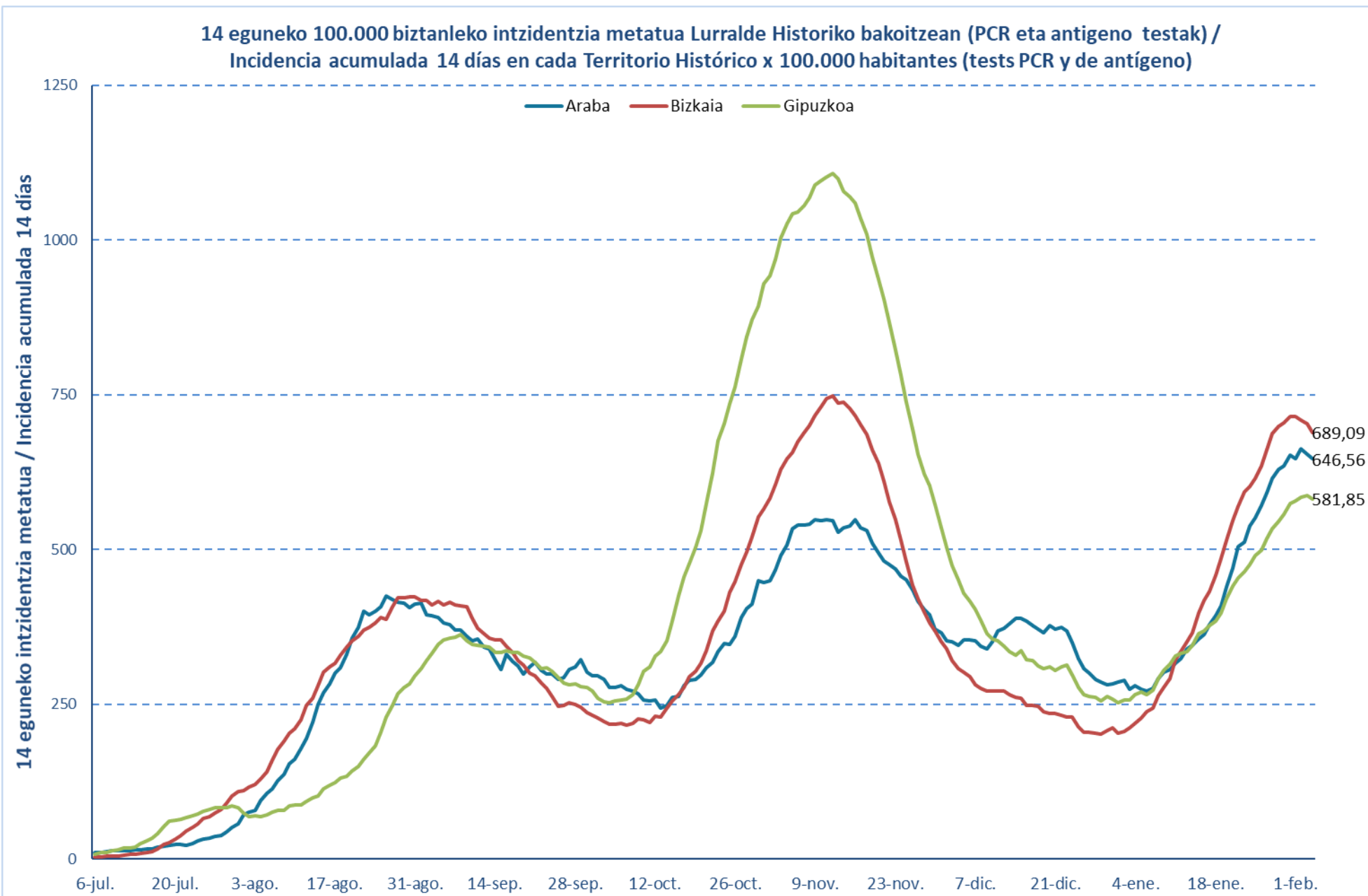
## BALIABIDE ASISTENTZIALEN ERABILERA / UTILIZACIÓN DE LOS RECURSOS ASISTENCIALES

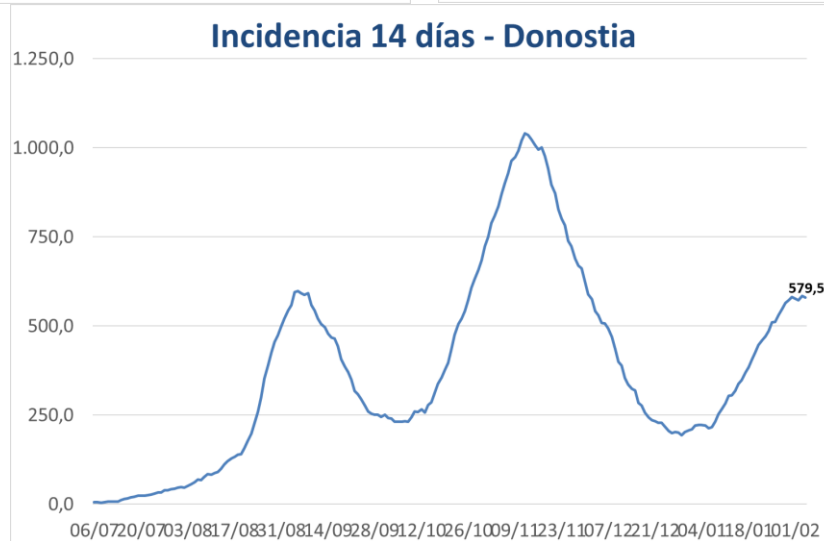
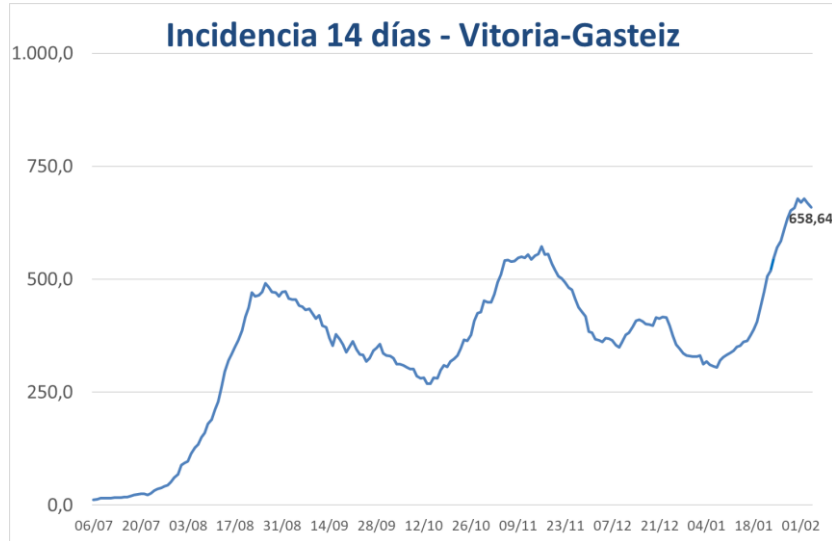
	ZIUn ospitaleratuak Osakidetzan/ Ingresados en UCI en Osakidetza	Ospitaleratze berriak Osakidetzan/ Nuevos ingresos en planta en Osakidetza	Osakidetzan ospitaleratuta daudenak / Ingresados en planta en Osakidetza
22/01	109	104	516
23/01	120	64	538
24/01	122	48	560
25/01	125	86	548
26/01	134	89	560
27/01	137	94	570
28/01	140	86	605
29/01	151	88	581
30/01	157	74	605
31/01	160	53	632
01/02	154	80	586
02/02	155	98	591
03/02	156	84	573
04/02	162	95	574



**14 eguneko intzidentzia metatua Euskadin (PCR eta antígeno testak) /**  
**Incidencia acumulada 14 días en Euskadi x 100.000 habitantes (tests PCR y de antígeno)**









**PCR POSITIBO BERRIAK EUSKADIKO UDALERRIETAN /  
NUEVOS POSITIVOS PCR EN LOS MUNICIPIOS DE EUSKADI**

Alfabetoz ordenatuta./ Ordenado alfabéticamente.

UDALERRIA / MUNICIPIO	29/01	30/01	31/01	01/02	02/02	03/02	04/02	Tasa**	I(D)/I(D-7)**
Agurain/Salvatierra	4	3	7	3	2	1	1	859,33	1,10
Alegría-Dulantzi	0	2	1	0	1	2	0	509,55	1,14
Amurrio	1	3	1	1	2	4	3	251,69	1,08
Añana	0	0	0	0	0	0	0	0,00	-
Aramaio	1	1	5	9	4	2	3	2432,43	3,00
Armiñón	0	0	0	0	0	1	1	1793,72	2,00
Arraia-Maeztu	0	0	0	0	0	0	0	136,61	0,17
Arratzua-Ubarrundia	0	0	0	2	0	0	0	289,86	0,38
Artziniega	0	1	0	0	0	1	0	104,66	0,40
Asparrena	0	0	0	0	1	2	1	556,93	0,56
Ayala/Aiara	0	0	0	0	0	0	2	276,34	0,67
Baños de Ebro/Mañueta	0	0	0	0	0	0	0	0,00	0,00
Barrundia	1	0	0	0	0	0	0	106,27	-
Berantevilla	0	0	0	0	2	1	1	1603,21	1,00
Bernedo	0	0	0	0	0	0	0	377,36	1,00
Campezo/Kanpezu	0	0	0	0	1	1	0	377,00	1,00
Elburgo/Burgelu	0	0	0	0	0	0	0	0,00	-
Elciego	0	0	0	0	0	0	0	96,62	0,50
Elvillar/Bilar	0	0	0	0	0	0	0	0,00	-
Erriberagoitia/Ribera Alta	0	0	0	0	0	0	0	120,48	1,00
Harana/Valle de Arana	0	0	0	0	0	1	0	423,73	-
Iruña Oka/Iruña de Oca	1	1	1	1	1	1	1	529,25	0,70
Iruraiz-Gauna	0	0	0	0	0	0	1	549,45	1,50
Kripan	2	0	0	0	0	1	0	1639,34	-
Kuartango	0	0	0	0	0	0	1	537,63	0,50
Labastida/Bastida	1	1	0	0	2	0	0	1089,05	0,68
Lagrán	0	0	0	0	0	0	0	0,00	-
Laguardia	7	1	1	5	8	1	0	2411,99	1,32
Lanciego/Lantziego	0	0	0	0	2	0	0	398,41	0,50
Lantarón	0	1	0	0	0	0	1	317,46	0,75
Lapuebla de Labarca	0	0	0	0	0	0	1	341,30	1,00
Laudio/Llodio	4	10	8	5	9	4	11	501,34	1,37
Legutio	1	0	0	1	1	0	0	545,85	0,71
Leza	0	0	0	0	0	0	0	0,00	0,00
Moreda de Álava/Moreda Araba	0	0	0	0	0	1	1	743,49	-
Navaridas	0	0	0	0	1	0	0	500,00	1,00
Okondo	0	0	0	0	0	1	0	657,35	0,53

Oyón-Oion	5	4	0	0	1	3	1	710,03	1,47
Peñacerrada-Urizaharra	0	0	0	0	0	0	0	0,00	-
Ribera Baja/Erribera Beitia	0	1	2	1	0	0	2	936,91	1,00
Samaniego	0	0	0	0	0	0	0	414,94	0,50
San Millán/Donemiliaga	2	0	1	2	0	0	0	1101,93	0,73
Urkabustaiz	0	0	3	1	4	0	2	1586,21	1,53
Valdegavía/Gaubea	1	0	0	1	1	0	0	375,94	2,00
Villabuena de Álava/Eskuernaga	0	0	0	0	0	0	0	1418,44	0,40
Vitoria-Gasteiz	127	86	114	78	112	112	116	658,64	1,04
Yécora/Iekora	0	0	0	0	4	0	0	3745,32	1,67
Zalduondo	0	1	0	0	0	0	0	1015,23	2,00
Zambrana	0	0	0	0	1	0	0	224,22	-
Zigoitia	0	1	1	0	0	0	1	351,49	2,00
Zuia	2	0	4	2	3	4	0	1270,11	1,36
<b>ARABA</b>	<b>160</b>	<b>117</b>	<b>149</b>	<b>112</b>	<b>163</b>	<b>144</b>	<b>151</b>	<b>646,56</b>	<b>1,05</b>

Abadiño	7	2	6	6	4	3	5	748,00	1,41
Abanto y Ciérvana-Abanto Zierbena	4	1	3	3	6	2	2	410,48	1,00
Ajangiz	0	0	0	0	0	0	0	227,27	0,20
Alonsotegi	0	3	2	2	3	2	1	921,33	1,44
Amorebieta-Etxano	8	1	3	7	7	9	6	513,22	0,57
Amoroto	0	0	0	0	1	0	0	240,96	0,50
Arakaldo	0	0	0	0	0	0	0	0,00	-
Arantzazu	1	0	0	0	0	1	0	2319,59	1,13
Areatza	3	0	0	0	1	0	0	325,20	1,33
Arrankudiaga	0	0	0	0	0	1	2	294,70	3,00
Arratzu	0	0	0	0	0	0	0	243,90	1,00
Arrieta	3	0	0	0	0	0	0	710,48	1,33
Arrigorriaga	7	6	13	3	7	2	5	837,31	1,05
Artea	0	0	0	0	0	0	0	138,70	0,33
Artzentales	0	0	0	0	0	0	0	149,03	0,33
Atxondo	0	1	0	0	1	1	0	649,82	0,82
Aulesti	0	0	0	0	0	0	0	299,40	1,00
Bakio	0	0	1	0	1	0	0	228,40	0,33
Balmaseda	6	0	3	6	2	3	4	615,34	0,98
Barakaldo	50	25	53	28	38	31	27	546,46	0,99
Barrika	3	0	0	1	0	0	0	457,22	1,75
Basauri	14	26	20	13	28	35	28	717,62	1,25
Bedia	0	0	0	1	0	0	0	95,33	0,50
Berango	2	1	3	8	1	6	2	523,06	1,90
Bermeo	12	9	12	14	14	13	11	987,58	1,14
Berriatua	0	0	0	0	0	1	1	636,44	0,89
Berriz	2	1	1	0	1	2	0	579,15	0,84

Bilbao	210	218	140	186	207	184	145	776,38	1,01
Busturia	0	1	0	0	0	0	0	246,61	0,50
Derio	4	6	3	10	3	3	2	837,27	1,38
Dima	1	0	0	0	0	0	0	139,08	0,40
Durango	16	13	16	13	15	10	15	1041,60	0,77
Ea	1	0	0	0	0	0	0	119,62	-
Elantxobe	0	0	0	0	0	0	0	840,34	0,75
Elorrio	2	3	1	1	1	4	0	483,35	0,73
Erandio	10	4	11	7	5	9	7	573,00	0,99
Ereño	0	0	0	0	0	0	0	362,32	1,00
Ermua	3	4	5	6	0	1	9	480,68	0,88
Errigoiti	0	0	0	0	0	0	0	204,08	1,00
Etxebarri	7	3	4	2	2	3	2	418,85	1,00
Etxebarria	0	0	1	1	1	1	1	671,14	2,50
Forua	0	0	0	0	0	0	0	553,10	0,42
Fruiz	0	0	1	0	0	0	1	536,67	3,00
Galdakao	7	7	4	11	17	8	12	674,74	0,90
Galdames	1	0	1	1	1	0	0	947,87	1,14
Gamiz-Fika	0	0	0	0	0	1	1	881,70	0,92
Garai	0	0	1	0	0	1	0	928,79	3,00
Gatika	0	1	2	1	0	0	1	849,00	1,27
Gautegiz Arteaga	0	0	0	0	0	0	0	590,32	0,83
Gernika-Lumo	7	11	8	9	5	3	3	797,24	0,67
Getxo	57	17	47	55	42	49	51	753,71	1,24
Gizaburuaga	0	0	0	0	0	0	0	1500,00	0,50
Gordexola	1	0	0	1	0	0	0	406,27	0,70
Gorliz	4	1	0	3	5	2	8	589,72	1,84
Güeñes	2	6	1	8	5	9	5	1112,30	1,14
Ibarrangelu	0	0	0	0	0	0	0	161,03	0,50
Igorre	2	2	0	2	0	0	2	332,23	0,93
Ispaster	0	0	1	0	0	0	0	134,41	-
Iurreta	4	4	2	1	1	1	5	1328,63	0,92
Izurtza	0	0	0	0	0	0	0	348,43	1,00
Karrantza Harana/Valle de Carranza	1	0	2	0	1	1	0	635,14	0,86
Kortezubi	0	0	0	0	0	0	0	678,73	0,33
Lanestosa	0	0	0	0	0	0	0	0,00	0,00
Larrabetzu	0	1	0	0	0	0	2	341,13	1,00
Laukiz	3	0	0	0	2	0	0	918,96	1,22
Leioa	27	11	16	17	22	17	16	754,20	1,30
Lekeitio	2	0	1	2	0	1	3	650,34	0,64
Lemoa	2	0	0	3	0	4	0	606,39	0,85
Lemoiz	1	1	0	1	0	0	1	715,99	1,80
Lezama	0	1	4	4	1	1	2	663,08	2,67

Loiu	1	1	0	1	4	2	1	778,88	1,06
Mallabia	0	0	0	1	0	0	2	336,13	2,00
Mañaria	0	0	0	0	0	0	0	191,57	1,00
Markina-Xemein	0	0	0	1	0	0	0	875,62	0,52
Maruri-Jatabe	1	0	0	0	0	0	0	545,85	0,56
Mendata	0	0	0	0	0	0	0	0,00	-
Mendexa	0	0	0	1	0	0	0	847,46	1,00
Meñaka	2	0	0	0	0	0	1	568,18	2,00
Morga	0	0	0	0	0	1	0	516,80	0,67
Mundaka	0	0	0	1	0	1	0	271,30	0,56
Mungia	6	1	9	7	7	12	3	694,52	1,00
Munitibar-Arbatzegi Gerrikaitz	0	0	0	0	0	0	0	218,34	0,17
Murueta	0	0	0	0	0	0	0	321,54	0,25
Muskiz	4	5	1	5	5	1	1	548,20	1,05
Muxika	0	0	0	0	0	1	0	200,67	0,30
Nabarniz	0	1	0	0	0	0	0	425,53	-
Ondarroa	4	3	2	4	1	3	2	350,18	1,20
Orozko	1	0	0	1	1	1	1	266,06	0,70
Ortuella	4	2	1	3	3	1	0	625,75	0,87
Otxandio	1	0	0	0	0	0	0	221,40	0,75
Plentzia	7	1	2	1	0	2	3	863,64	1,15
Portugalete	18	14	20	15	16	17	24	543,84	1,07
Santurtzi	18	12	19	14	28	34	15	661,69	1,03
Sestao	9	2	11	4	8	6	6	396,39	0,92
Sondika	3	1	0	0	4	3	4	639,61	1,38
Sopela	14	6	5	11	8	5	10	759,01	1,59
Sopuerta	3	2	1	0	2	3	6	1154,46	1,81
Sukarrieta	0	0	0	0	0	0	0	0,00	0,00
Trucios-Turtzioz	0	0	0	0	0	0	0	576,92	1,00
Ubide	0	0	0	0	0	0	0	555,56	0,50
Ugao-Miraballes	2	3	1	0	2	0	1	462,51	1,19
Urduliz	6	0	4	1	1	2	4	1616,83	1,07
Urduña/Orduña	2	0	0	3	1	4	0	519,73	0,71
Valle de Trápaga-Trapagaran	3	8	2	6	3	2	1	598,90	0,84
Zaldibar	1	6	2	7	3	12	3	1609,20	1,75
Zalla	8	3	1	0	2	3	2	580,50	1,17
Zamudio	0	1	1	3	0	1	0	633,87	0,66
Zaratamo	1	1	0	0	2	0	0	546,45	0,56
Zeanuri	0	0	0	0	1	2	1	478,47	1,00
Zeberio	0	0	0	0	0	0	0	0,00	0,00
Zierbena	0	0	0	0	0	0	0	196,85	0,60
Ziortza-Bolibar	0	0	0	0	0	0	0	683,37	0,30
<b>BIZKAIA</b>	<b>616</b>	<b>464</b>	<b>474</b>	<b>527</b>	<b>553</b>	<b>544</b>	<b>479</b>	<b>689,09</b>	<b>1,00</b>

Abaltzisketa	1	0	0	0	0	0	0	318,47	1,00
Aduna	0	0	0	0	3	0	0	828,16	4,00
Aia	0	0	1	3	0	0	2	1057,93	1,11
Aizarnazabal	0	0	0	0	0	0	0	0,00	0,00
Alegia	0	0	0	1	0	0	2	444,94	0,80
Albiztur	0	0	0	0	0	0	0	341,30	1,00
Alkiza	0	0	0	0	0	0	0	285,71	1,00
Altzaga	0	0	0	0	0	0	0	0,00	-
Altzo	0	0	0	0	0	0	0	0,00	-
Amezketza	0	0	0	0	0	0	1	543,48	1,00
Andoain	7	3	1	2	5	6	3	593,81	0,70
Anoeta	4	3	0	0	0	3	3	1083,74	2,20
Antzuola	0	0	0	0	2	1	1	458,93	1,43
Arama	0	0	0	0	0	0	0	0,00	-
Aretxabaleta	1	1	1	1	2	5	0	353,11	0,76
Arrasate/Mondragón	6	0	6	7	5	16	15	452,86	1,32
Asteasu	0	0	0	1	0	0	2	384,62	2,00
Astigarraga	4	6	2	7	5	13	4	809,11	2,84
Ataun	2	0	1	1	1	0	3	457,93	-
Azkoitia	2	0	4	1	2	2	1	367,19	0,83
Azpeitia	17	9	9	5	12	3	5	1116,95	0,89
Baliarrain	0	0	0	0	0	0	0	0,00	-
Beasain	1	1	2	5	6	3	2	349,48	0,82
Beizama	0	0	0	0	0	0	0	0,00	-
Belauntza	0	0	0	0	0	0	1	383,14	-
Berastegi	0	0	0	0	0	0	0	0,00	-
Bergara	2	5	3	3	8	10	12	452,25	2,06
Berrobi	0	1	0	0	0	0	0	163,13	0,20
Bidania-Goiatz	0	0	0	0	0	0	0	178,57	1,00
Deba	1	3	0	3	0	3	2	385,11	1,24
Donostia / San Sebastián	84	67	88	52	59	82	65	579,52	1,06
Eibar	9	16	10	10	11	3	10	535,05	1,20
Elduain	0	0	0	0	0	0	0	0,00	-
Elgeta	0	0	0	0	0	0	0	88,42	1,00
Elgoibar	8	11	16	14	11	7	9	1178,51	1,58
Errenteria	22	16	22	18	23	17	10	535,15	1,34
Errezil	0	0	0	0	0	0	0	483,09	1,00
Eskoriatza	0	0	1	3	2	0	1	194,98	2,67
Ezkio-Itsaso	0	0	0	0	0	1	0	157,73	-
Gabiria	0	0	0	0	0	0	0	0,00	-
Gaintza	0	0	0	0	0	0	0	0,00	-
Gaztelu	0	0	0	0	0	0	0	0,00	-
Getaria	1	0	0	0	0	0	0	141,34	0,80

Hernani	4	8	15	12	9	12	4	616,18	0,93
Hernalde	0	0	0	1	0	0	0	327,87	-
Hondarribia	5	9	10	5	10	3	4	541,69	1,08
Ibarra	0	0	4	3	1	6	3	603,81	1,63
Idiazabal	0	0	0	1	1	0	1	210,08	1,00
Ikaztegieta	0	0	0	0	0	0	0	0,00	-
Irun	29	29	42	21	39	30	23	735,78	1,09
Irura	1	2	0	1	0	0	1	496,69	0,82
Itsasondo	0	1	0	0	1	0	0	549,45	1,33
Larraul	0	0	0	0	0	0	0	398,41	1,00
Lasarte-Oria	9	10	2	9	14	12	12	750,85	1,00
Lazkao	1	2	1	0	0	1	0	266,34	0,75
Leaburu	0	0	1	0	0	0	0	1587,30	0,50
Legazpi	0	2	2	5	8	12	4	654,06	1,22
Legorreta	0	0	0	1	0	1	0	469,80	1,17
Leintz Gatzaga	0	0	0	0	0	0	0	0,00	-
Lezo	3	6	5	5	13	7	5	1134,87	2,09
Lizartza	0	0	0	2	2	0	0	616,33	4,00
Mendaro	0	0	0	1	0	0	2	567,38	0,67
Mutiloa	1	0	0	2	0	0	0	1568,63	4,00
Mutriku	1	0	1	1	0	1	1	225,82	0,55
Oiartzun	3	3	3	2	8	6	5	520,78	1,54
Olaberria	0	1	0	0	0	0	0	109,05	0,25
Oñati	0	1	0	1	2	6	13	235,44	2,45
Ordizia	3	0	1	1	3	0	2	327,71	0,60
Orendain	0	0	0	0	0	0	0	0,00	-
Orexa	0	0	0	1	0	0	0	1886,79	2,00
Orio	8	1	1	1	3	7	5	1272,02	0,98
Ormaiztegi	2	0	1	2	0	1	0	783,70	1,25
Pasaia	11	8	4	5	6	13	8	633,90	0,98
Segura	6	2	9	4	3	3	2	2674,49	2,73
Soraluze-Placencia de las Armas	0	0	0	1	0	0	0	100,65	1,33
Tolosa	15	10	8	6	6	7	9	597,94	0,98
Urnietta	3	0	1	5	9	2	1	789,18	0,89
Urretxu	4	4	4	7	3	1	3	615,02	1,45
Usurbil	2	2	4	5	3	3	3	491,44	1,82
Villabona	1	1	3	1	2	0	0	338,01	0,74
Zaldibia	0	0	0	1	0	0	0	241,25	0,44
Zarautz	7	5	5	6	12	2	5	316,96	1,19
Zegama	3	0	0	0	0	0	0	328,73	2,50
Zerain	0	1	1	0	2	0	1	1824,82	-
Zestoa	2	1	1	1	4	1	1	950,18	0,79
Zizurkil	1	1	1	0	0	0	4	790,77	1,04

Zumaia	7	5	4	1	7	2	1	447,75	1,02
Zumarraga	2	7	16	1	5	6	4	722,94	1,01
<b>GIPUZKOA</b>	306	264	317	259	333	320	281	581,85	1,09

<b>OTROS</b>	8	10	12	10	8	12	10		
--------------	---	----	----	----	---	----	----	--	--

\*14 eguneko tasa 100.000 biztanleko. Tasak kalkulatzeko EUSTATen Biztanleen Udal-Erroldaren Estatistikan 2020ko urtarrilaren 1erako argitaratutako biztanleria hartzen da. / Tasa de 14 días por 100.000 habitantes. Las tasas se calculan con respecto a la población publicada por EUSTAT en la Estadística Municipal de Habitantes para el 1 de enero del 2020. [https://eu.eustat.eus/bankupx/pxweb/eu/euskara/-/PX\\_2212\\_ep06b.px](https://eu.eustat.eus/bankupx/pxweb/eu/euskara/-/PX_2212_ep06b.px)

\*\* Inzidentzia tasen arrazoiak  $-I(D)/I(D-7)$ - gaurko 14 eguneko inzidentzia metatuaren tasa duela astebeteko 14 eguneko inzidentzia metatuaren tasarekin konparatzen du. Tasen arrazoiaren balioa 1en azpitik dagoenean inzidentzia tasak behera egin duela esan nahi du. Duela astebeteko inzidentzia tasa zero den kasuetan “-“ agertzen da. / La razón de tasas de incidencia  $-I(D)/I(D-7)$ - compara la tasa de incidencia acumulada en 14 días a fecha de hoy, con la tasa de incidencia acumulada en 14 días de hace una semana. En caso de que el valor de la ratio sea un valor por debajo de 1, significa que la incidencia ha disminuido. Cuando la tasa de incidencia de hace una semana es cero se indica con “-“.

+ Semaforoa 14 eguneko inzidentzia tasaren arabera 5.000 biztanletik gorako udalerrietan: berdez < 60, horiz 60-299, laranja 300-499 eta gorri >=500. / Semaforo según la tasa de incidencia acumulada en 14 días en los municipios de más de 5.000 habitantes: en verde <60, en amarillo 60-299, en naranja 300-499 y en rojo >= 500.

**PCR POSITIBO BERRIAK EUSKADIKO OSASUN EREMUETAN /  
NUEVOS POSITIVOS PCR EN LAS ZONAS DE SALUD DE EUSKADI**

Alfabetoz ordenatuta./ Ordenado alfabéticamente.

OSASUN-EREMUAK/ZONAS DE SALUD	29/01	30/01	31/01	01/02	02/02	03/02	04/02	Tasa**	I(D)/I(D-7)**
Abetxuko	0	3	1	1	3	3	0	550,46	0,81
Aranbizkarra I	4	2	3	5	9	4	14	654,81	1,13
Aranbizkarra II	11	2	13	4	8	5	4	696,69	1,19
Casco Viejo (Vitoria)	11	6	8	4	10	12	6	571,65	1,42
Gazalbide Txagorritxu	6	4	3	5	8	9	9	646,94	1,19
La Habana	5	4	3	3	6	4	3	630,34	0,99
Lakua - Arriaga	10	6	3	2	6	5	12	712,80	0,96
Lakuabizkarra	11	11	16	4	13	14	10	619,91	0,96
Llanada Alavesa	7	6	9	5	3	5	3	692,95	0,98
Montaña alavesa	0	0	0	0	0	2	0	359,71	0,57
Norte-Villarreal	2	0	0	2	1	0	0	348,19	0,48
Norte-Zuya	2	0	8	3	7	4	4	1084,01	1,43
Olaguibel	19	11	21	16	14	17	25	687,94	0,98
Olarizu	16	5	8	8	7	12	5	637,14	1,27
Salburua	7	10	5	5	9	5	5	700,35	0,96
San Martín	11	8	7	10	8	2	7	422,17	0,90
Sansomendi	0	3	8	1	3	2	4	515,69	1,07
Valles Alaveses I	1	2	1	2	2	0	2	508,91	0,83
Valles Alaveses II	1	1	2	1	3	2	4	1200,83	1,07
Zabalgana	12	9	9	7	7	12	6	562,62	1,17
Zaramaga	4	3	6	4	1	3	4	477,44	0,92
<b>OSI ARABA</b>	140	96	134	92	128	122	127	613,09	1,03
Rioja	14	6	1	5	19	6	3	960,22	1,02
<b>OSI ARABAKO ERRIOXA</b>	14	6	1	5	19	6	3	960,22	1,02
Desierto / Urban	5	4	10	2	4	4	1	493,57	1,17
La Paz	14	7	6	2	11	6	5	561,72	0,95
Lutxana	2	1	5	2	3	1	1	552,11	0,89
Rontegi	13	3	6	2	4	4	2	598,70	1,21
San Vicente	11	3	16	4	5	4	8	540,11	1,20
Sestao Kueto	4	0	3	1	1	2	2	273,70	0,85
Sestao Markonzaga	5	2	8	3	7	4	4	448,10	1,01
Zaballa C.S.	3	2	4	11	2	7	6	498,39	1,00
Zuazo	3	5	5	6	8	6	4	489,16	0,79
<b>OSI BARAKALDO SESTAO</b>	60	27	63	33	45	38	33	501,27	1,00
Abadiño-Elorrio-Berriz	12	13	10	14	10	22	9	757,73	1,14
Aiala	3	4	1	4	3	10	5	307,28	0,83
Amorebieta	8	1	3	7	7	8	6	482,75	0,56
Arratia	9	2	0	6	2	7	2	422,16	0,85
Arrigorriaga	9	8	11	2	9	3	8	599,67	1,04



Basauri-Ariz	10	15	10	6	15	16	19	642,40	1,20
Basauri-Kareaga	4	11	10	7	12	19	9	803,03	1,28
Bermeo	12	8	12	15	14	14	11	899,68	1,10
Durango	20	18	18	14	16	11	19	1029,48	0,80
Etxebarri	7	3	4	2	2	3	2	446,55	1,02
Galdakao	7	8	4	11	17	8	14	637,67	0,90
Gernika	7	10	8	9	5	3	3	710,72	0,64
Gernikaldea	1	2	0	0	0	2	0	422,83	0,55
Lekeitio	2	0	2	3	1	1	3	580,00	0,66
Llodio	5	10	8	6	10	5	12	454,15	1,12
Markina - Xemein	0	0	1	2	1	1	1	834,23	0,54
Ondarroa	4	3	2	4	1	4	3	376,45	1,20
<b>OSI BARRUALDE-GALDAKAO</b>	120	116	104	112	125	137	126	647,23	0,88
Basurto	9	25	16	16	20	18	23	1130,37	1,14
Begoña	15	10	5	4	6	11	12	873,03	1,20
Bolueta	7	3	2	2	3	2	1	657,83	0,76
Bombero Etxaniz	30	33	14	21	32	25	17	828,95	1,10
Casco Viejo (Bilbao)	8	8	1	9	6	9	4	654,29	1,09
Deusto	11	16	6	5	13	10	6	646,33	0,90
Gazteleku	9	8	8	9	7	9	3	543,79	1,24
Indautxu	7	5	9	11	16	10	7	744,07	0,89
Javier Sáenz de Buruaga	9	6	3	13	11	7	2	753,54	0,94
Karmelo	13	5	7	7	8	6	2	983,16	1,10
La Peña	7	10	5	12	9	5	1	1217,12	1,05
Mina del Morro	1	6	4	4	1	3	3	520,27	0,92
Miribilla-La Merced	7	9	8	8	7	7	4	593,44	0,98
Otxarkoaga	9	3	2	6	3	6	5	565,02	1,16
Rekalde	19	20	11	12	12	12	14	724,82	0,98
San Adrián	1	2	3	5	6	2	0	576,14	0,95
San Ignacio	17	26	9	14	21	18	17	837,85	1,08
Santutxu-Solokoetxe	14	5	11	9	11	9	8	785,32	1,08
Txurdinaga	4	7	6	7	3	5	6	545,96	0,85
Zorroza	9	9	13	9	10	7	6	945,01	1,08
Zurbaran	4	2	2	4	4	3	3	706,35	0,64
<b>OSI BILBAO-BASURTO</b>	210	218	145	187	209	184	144	757,79	1,01
Abanto-Muskiz	8	6	4	9	11	3	3	476,16	1,05
Balmaseda	6	0	5	6	2	4	4	586,63	0,88
Buenavista	3	1	2	6	6	10	8	517,43	1,15
Güeñes	3	5	1	10	5	9	5	950,76	1,10
Ortuella	4	2	1	3	3	1	0	636,64	0,86
Portugalete - Centro	6	9	13	6	4	5	10	663,94	1,07
Portugalete-Repelega	10	3	6	7	5	6	9	459,22	1,00
Santurtzi-Centro-Mamariga	1	3	4	3	16	11	4	548,13	0,98

Santurtzi Kabiezes	16	10	15	6	11	18	7	695,28	1,04
Trapagaran	3	8	2	6	3	2	1	586,71	0,83
Zalla	12	5	3	1	5	6	8	706,92	1,32
<b>OSI EZKERRALDEA ENKARTERRI CRUCES</b>	72	52	56	63	71	75	59	604,49	1,02
Alango	21	4	8	16	17	11	8	854,70	1,35
Algorta	29	9	30	21	16	14	20	780,80	1,15
Astrabudua	5	3	4	2	1	4	1	515,37	0,90
Erandio	5	1	7	5	4	5	6	610,49	1,06
Gorliz - Plentzia	15	3	3	5	5	4	12	714,29	1,50
Las Arenas	19	7	11	18	14	29	32	614,54	1,44
Leioa	18	8	16	16	18	12	8	752,63	1,25
Mungia	14	3	13	7	9	13	7	655,63	0,95
Sopela	22	7	11	20	10	15	16	815,03	1,42
Txorierrri	8	11	8	18	12	10	9	735,22	1,21
<b>OSI URIBE</b>	156	56	111	128	106	117	119	716,07	1,22
Arrasate	7	1	12	17	8	18	18	545,21	1,61
Bergara	2	4	3	3	10	11	13	419,26	1,95
Oñati	0	1	0	1	2	6	13	229,10	2,45
Valle de Leniz	1	2	2	4	5	6	1	305,38	1,00
<b>OSI ALTO DEBA</b>	10	8	17	25	25	41	45	413,53	1,62
Dumboa	11	15	18	9	18	14	8	658,79	1,15
Hondarribia	5	9	10	6	8	3	4	508,49	1,06
Irun - Centro	19	14	23	11	19	16	14	632,25	1,00
<b>OSI BIDASOA</b>	35	38	51	26	45	33	26	615,89	1,06
Deba	2	3	1	4	0	4	3	307,32	0,85
Eibar	8	11	9	9	6	2	7	548,49	1,30
Elgoibar	8	11	16	15	11	7	11	846,62	1,41
Ermua	3	4	5	7	0	2	11	464,17	0,86
Torrekua	1	4	1	1	5	1	3	397,92	0,93
<b>OSI DEBABARRENA</b>	22	33	32	36	22	16	35	547,22	1,13
Alza-Roteta	8	10	9	3	9	9	1	422,80	1,09
Amara Berri	25	17	11	11	9	14	10	657,82	0,96
Amara Centro	6	5	5	4	3	3	10	399,95	0,92
Beraun - Erreterria	8	3	6	9	10	4	5	460,10	1,40
Bidebieta	1	3	2	2	6	4	0	527,70	0,93
Egia	4	4	7	4	7	9	14	667,84	1,16
Gros	13	12	14	5	7	14	13	535,39	1,12
Hernani - Urnieta - Astigarraga	11	14	19	25	24	27	8	663,99	1,09
Intxaurrenondo	5	1	4	5	1	5	4	490,24	1,24
Iztietia - Erreterria	14	13	15	9	13	14	6	547,24	1,32
Lasarte - Usurbil	11	12	5	14	17	17	15	662,15	1,07
Lezo-San Juan	3	7	7	7	13	8	7	1098,90	1,59
Loiola	2	0	2	1	0	2	0	245,77	0,90

Oiartzun	3	3	3	2	8	6	6	511,41	1,59
Ondarreta	11	8	24	7	15	18	11	563,73	1,27
Parte Vieja	3	4	7	6	0	3	2	469,92	0,89
Pasai Antxo	5	1	0	1	0	3	1	385,36	0,65
Pasajes San Pedro	8	9	5	2	5	9	4	649,84	1,11
Zarautz – Orio - Aia	15	6	8	10	15	8	12	533,97	1,07
Zumaia - Zestoa - Getaria	10	6	5	1	10	3	2	465,51	0,83
<b>OSI DONOSTIALDEA</b>	166	138	158	128	172	180	131	560,94	1,10
Azkoitia	3	0	4	1	2	2	1	375,31	0,83
Azpeitia	17	9	8	6	13	3	5	1047,90	0,90
Beasain	13	4	12	14	12	7	6	529,66	1,28
Lazkao	2	3	2	1	1	1	3	268,25	1,00
Legazpi	0	2	2	5	8	12	4	627,64	1,22
Ordizia	3	1	2	1	4	0	2	282,85	0,62
Zumarraga	6	11	20	8	8	8	7	607,92	1,16
<b>OSI GOIERRI-ALTO UROLA</b>	44	30	50	36	48	33	28	563,04	1,00
Alegia	1	0	0	3	0	1	3	342,41	1,00
Andoain	7	3	1	2	4	6	3	578,52	0,70
Ibarra	0	0	3	4	3	6	4	445,69	1,00
Tolosa	15	10	9	6	6	7	9	567,31	0,98
Villabona	7	8	4	4	5	3	10	551,24	1,13
<b>OSI TOLOSALDEA</b>	30	21	17	19	18	23	29	529,09	0,92
<b>Otros</b>	11	16	13	18	24	15	16		

\*14 eguneko tasa 100.000 biztanleko/ Tasa de 14 días por 100.000 habitantes.

\*\* Inzidentzia tasen arrazoiak **-I(D)/I(D-7)-** gaurko 14 eguneko inzidentzia metatuaren tasa duela astebeteko 14 eguneko inzidentzia metatuaren tasarekin konparatzen du. Tasen arrazoiaren balioa 1en azpitik dagoenean inzidentzia tasak behera egin duela esan nahi du. Duela astebeteko inzidentzia tasa zero den kasuetan “-“ agertzen da. / La razón de tasas de incidencia **-I(D)/I(D-7)-** compara la tasa de incidencia acumulada en 14 días a fecha de hoy, con la incidencia acumulada en 14 días de hace una semana. En caso de que el valor de la ratio sea un valor por debajo de 1, significa que la incidencia ha disminuido. Cuando la tasa de incidencia de hace una semana es cero se indica con “-“.

+ Semaforoa 14 eguneko inzidentzia tasaren arabera: berdez < 60, horiz 60-299, laranja 300-499 eta gorri >=500. / Semaforo según la tasa de incidencia acumulada en 14 días: en verde <60, en amarillo 60-299, en naranja 300-499 y en rojo >= 500.