

KORONABIRUSAREN EGOERA EPIDEMIOLOGIKOA EUSKADIN (COVID-19) SITUACIÓN EPIDEMIOLÓGICA DEL CORONAVIRUS (COVID-19) EN EUSKADI

-- RESULTADOS DE TESTS VALIDADOS EL 03/03/2021--

Osasun Sailburuordetza / Viceconsejería de Salud
COVID Informazio Zerbitzua / Servicio de Información COVID

OPEN DATA:

Informe honetan argitaratzen diren datu guztiak hurrengo webgunean dituzue eskuragarri. / Todos los datos publicados en este informe están disponibles en la siguiente página web.

<https://opendata.euskadi.eus/catalogo/-/evolucion-del-coronavirus-covid-19-en-euskadi/>

TXOSTENEAN ORAIN ARTE ARAZTU EDO ZUZENDU DIREN AKATSAK ERRORES DEPURADOS O CORREGIDOS HASTA LA FECHA EN EL INFORME

Txosten honen informazioa etengabe berrikusten eta arazten ari da. Baliteke, gardentasunaren mesedetan, akats puntualen bat egotea, gerora zuzenduko dena. / La información de este informe está continuamente siendo revisada y depurada. En aras de la transparencia puede que haya algún error puntual que se corregirá posteriormente.

ARAZTU EDO ZUZENDU DIREN AKATSAK	ERRORES DEPURADOS O CORREGIDOS
Egunero desadostasun txikiak zuzentzen dira bizilekuaren eta testa eskatzen den lurralde historikoaren artean.	Cada día se corrigen pequeñas discrepancias entre el lugar de residencia y el territorio histórico desde donde se solicita el test.

BIZI BERRI III PLANEKO ADIERAZLEAK / INDICADORES DEL PLAN BIZI BERRI III

Indicador	Balioa / Valor
-Tasa de Incidencia Acumulada en 14 días	233,30
-Índice de reproductividad (R_t —conocida como R_0^*)	0,88
-Razón de Tasas	0,79
-Ocupación en camas UCI	124
-Tasa de Incidencia Acumulada en 14 días en mayores de 65 años.	142,38
-Trazabilidad de los casos (últimos 7 días)	49,8%

KORONABIRUSAREN EGOERA EPIDEMIOLOGIKOA EUSKADIN (COVID-19) SITUACIÓN EPIDEMIOLÓGICA DEL CORONAVIRUS (COVID-19) EN EUSKADI

-- RESULTADOS DE TESTS VALIDADOS EL 03/03/2021--

	PCR	Antigeno	Guztira
Egindako test diagnostiko kopurua / Número de test diagnósticos realizados:	6.468	2.941	9.409
Emitza positibo kopurua / Número de resultados positivos:	152	179	331
Emitza positiboen ehunekoa / Porcentaje de test positivos:	2,4%	6,1%	3,5%

TEST DIAGNOSTIKOA EGITEKO ARRAZOA EMAITZA POSITIBOA DUTEN KASUETAN/ MOTIVO DE REALIZACIÓN DEL TEST DIAGNÓSTICO EN CASOS CON RESULTADO POSITIVO

	Kontaktua izatea / Ser contacto *	Sintomak izatea / Ser sintomáticos *	Beste arrazoi bat / Otro motivo *
25/02	48,8%	35,4%	15,8%
26/02	49,0%	35,0%	16,1%
27/02	49,2%	35,8%	14,9%
28/02	50,0%	35,6%	14,4%
01/03	49,1%	36,3%	14,6%
02/03	50,3%	36,0%	13,6%
03/03	49,8%	36,1%	14,2%

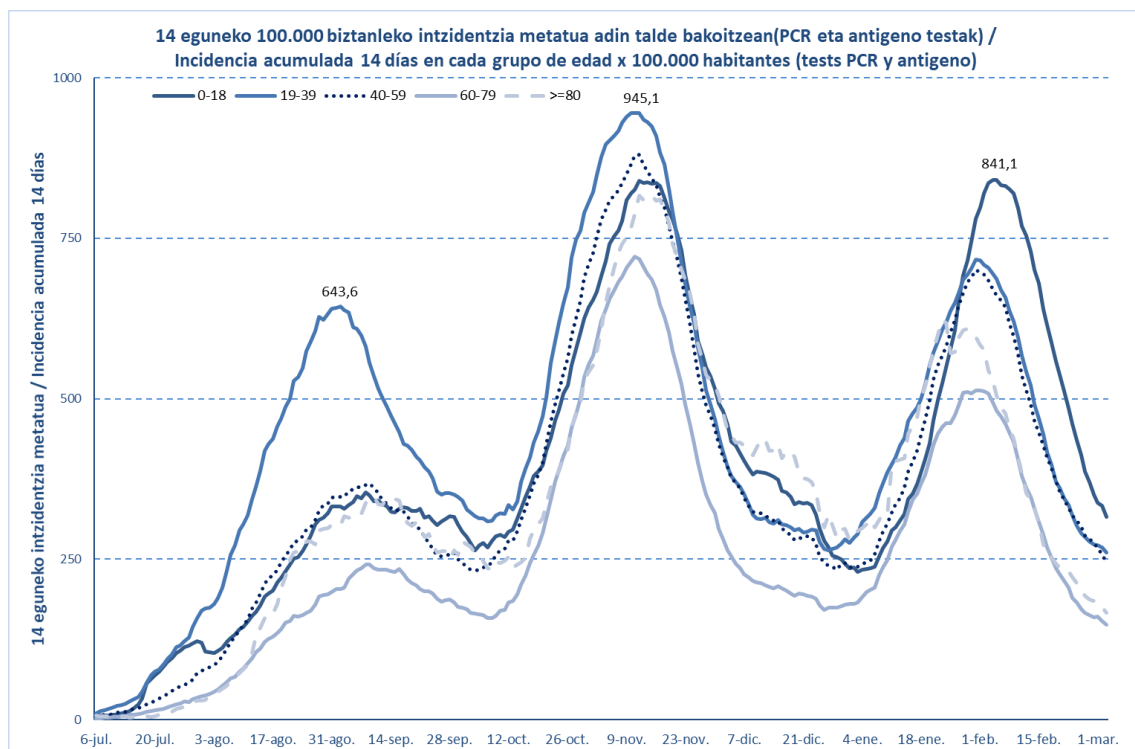
*Azken 7 egunetako emaitzen batzbestekoa / Media de los resultados de los últimos 7 días.

KASU POSITIBO BERRIAK HERRIALDE HISTORIKOAREN ARABERA / NUEVOS CASOS POSITIVOS SEGÚN SU TERRITORIO HISTÓRICO

	Kasu positibo kopurua / Número de casos positivos	100.000 biztanleko 14 eguneko inzidentzia tasa metatua/ Tasa de incidencia acumulada en 14 días por 100.000 habitantes	Tasen arrazoia/ Razón de tasas I(D)/I(D-7)
Araba	33	246,21	0,92
Bizkaia	216	259,08	0,76
Gipuzkoa	78	178,91	0,82
Otros	4		
Euskadi	331	233,30	0,79

**KASU POSITIBO BERRIAK ADIN-TARTEKA /
NUEVOS CASOS POSITIVOS POR GRUPOS DE EDAD**

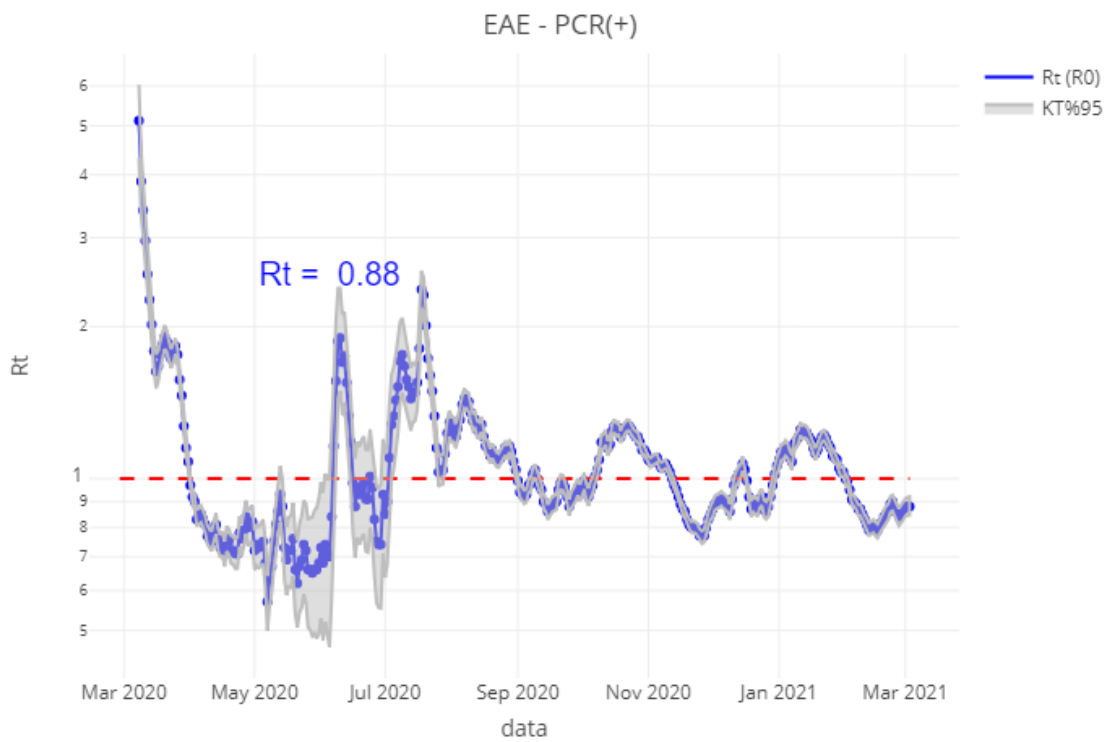
	Kasu positibo kopurua / Número de casos positivos	100.000 biztanleko 14 eguneko intzidentzia tasa metatua / Tasa de incidencia acumulada en 14 días por 100.000 habitantes	Tasen arrazoia / Razón de tasas I(D)/I(D-7)
0-18	75	315,78	0,73
19-39	91	260,44	0,86
40-64	113	235,02	0,79
65-79	38	130,92	0,81
>=80	14	166,32	0,78
>=65	52	142,38	0,80



	Kasu positibo kopurua / Número de casos positivos	100.000 biztanleko 14 eguneko intzidentzia tasa metatua / Tasa de incidencia acumulada en 14 días por 100.000 habitantes	Tasen arrazoia / Razón de tasas I(D)/I(D-7)
0-2	8	192,04	0,75
3-5	15	298,27	0,84
6-12	27	318,03	0,69
13-16	17	378,00	0,68
17-18	8	364,10	0,84

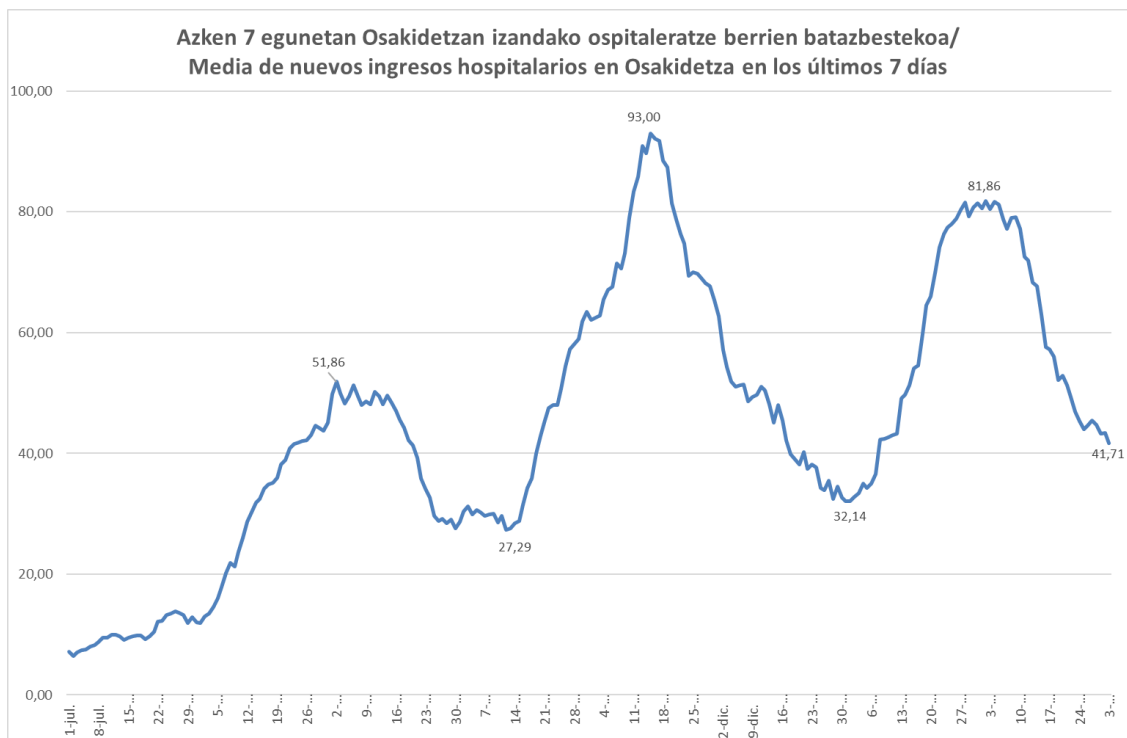
**OINARRIZKO BIRSORKUNTZA TASA /
NÚMERO REPRODUCTIVO BÁSICO**

	Euskadi (%95 IC)	Araba	Bizkaia	Gipuzkoa
25/02	0,86 (0,82; 0,89)	0,99	0,83	0,85
26/02	0,84 (0,81; 0,87)	1,00	0,80	0,83
27/02	0,85 (0,82; 0,88)	0,99	0,81	0,85
28/02	0,87 (0,83; 0,90)	0,98	0,83	0,87
01/03	0,88 (0,84; 0,91)	0,99	0,83	0,91
02/03	0,88 (0,85; 0,92)	1,00	0,83	0,93
03/03	0,88 (0,85; 0,92)	0,90	0,87	0,91

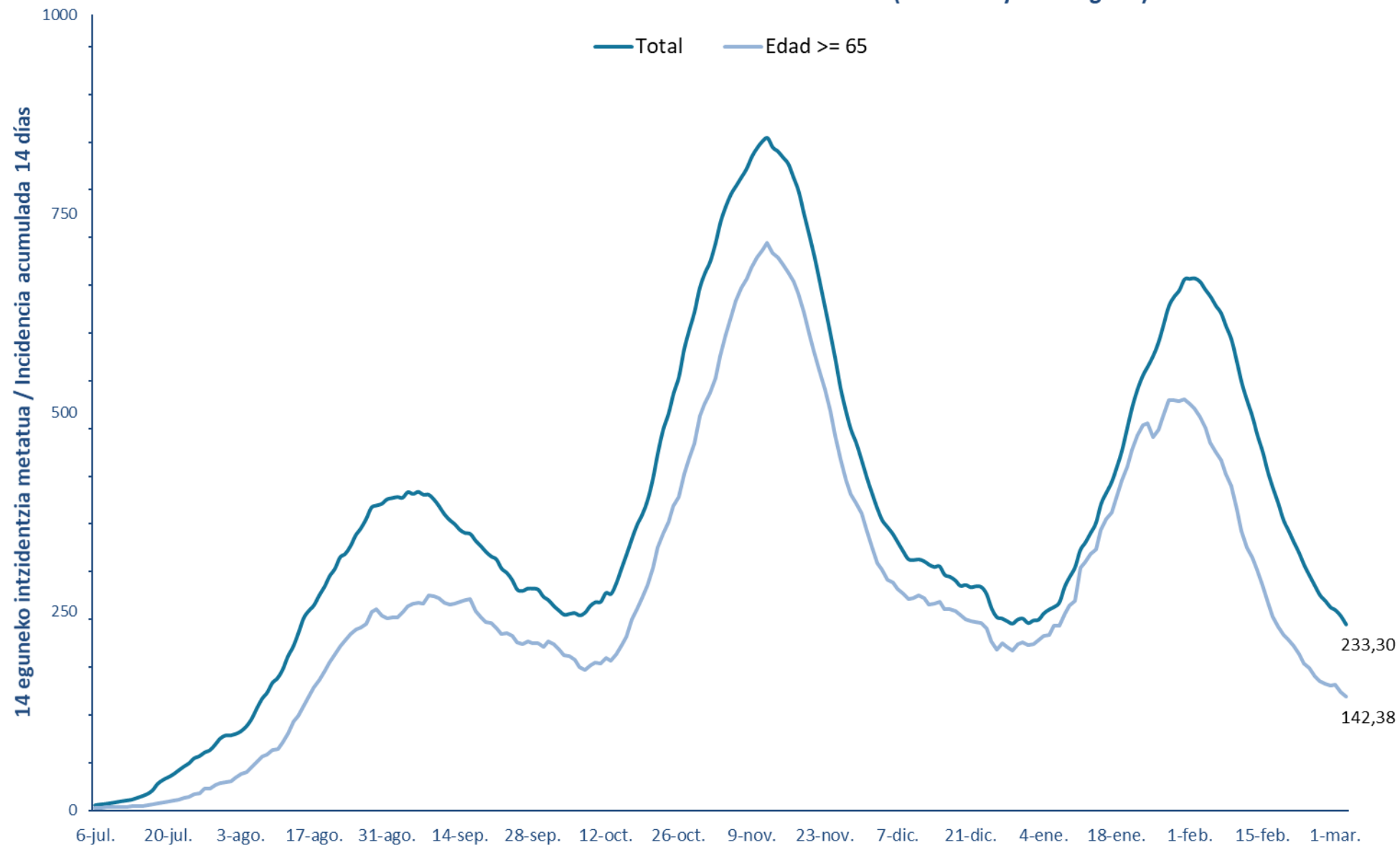


BALIABIDE ASISTENTZIALEN ERABILERA / UTILIZACIÓN DE LOS RECURSOS ASISTENCIALES

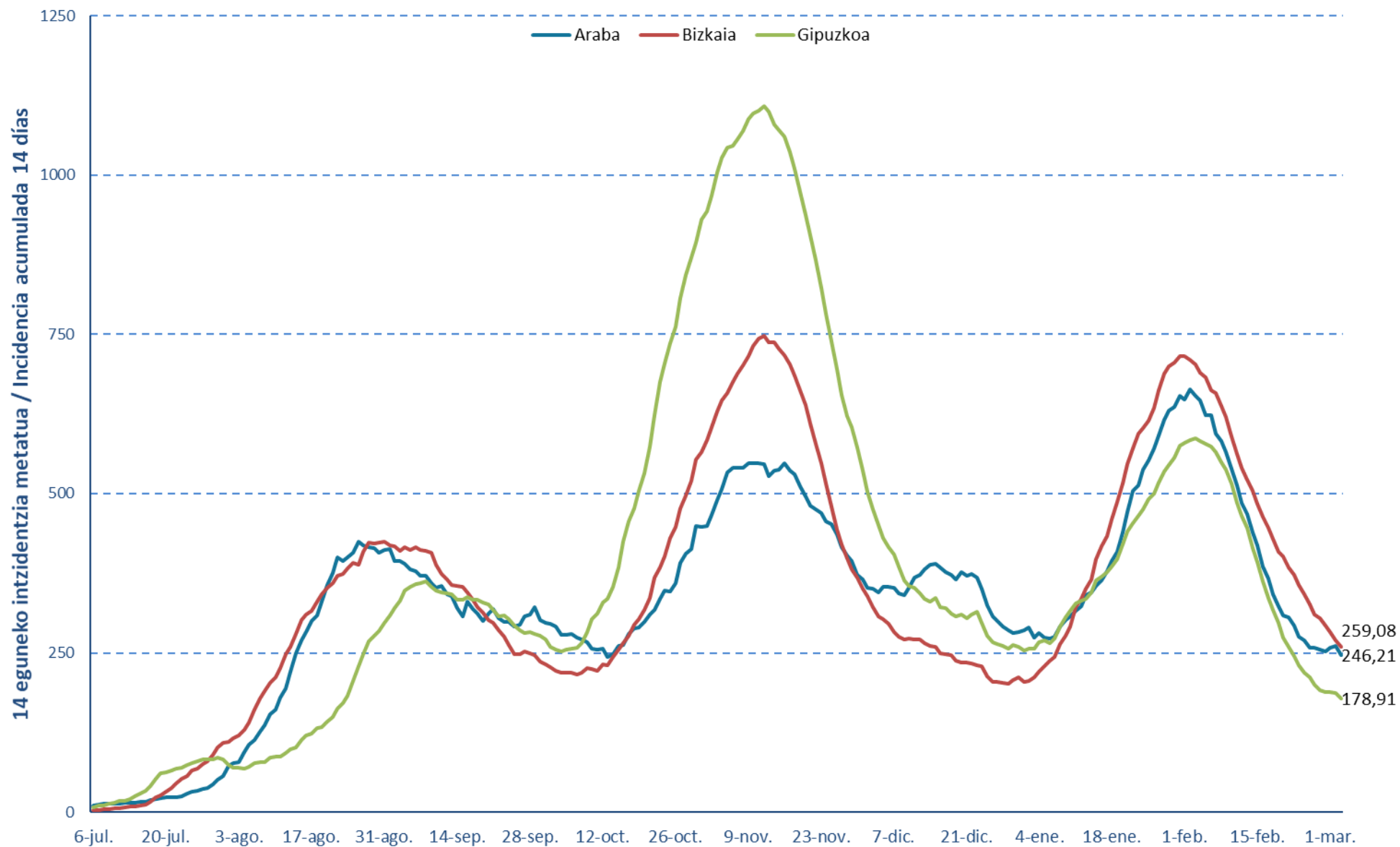
	ZIUn ospitaleratuak Osakidetzan/ Ingresados en UCI en Osakidetz	Ospitaleratze berriak Osakidetzan/ Nuevos ingresos en planta en Osakidetz	Osakidetzan ospitaleratuta daudenak / Ingresados en planta en Osakidetz
18/02	156	54	391
19/02	146	53	376
20/02	144	36	386
21/02	145	27	396
22/02	134	46	360
23/02	132	44	333
24/02	129	57	332
25/02	126	45	313
26/02	123	57	298
27/02	122	42	303
28/02	120	22	299
01/03	121	36	268
02/03	126	45	267
03/03	124	45	262



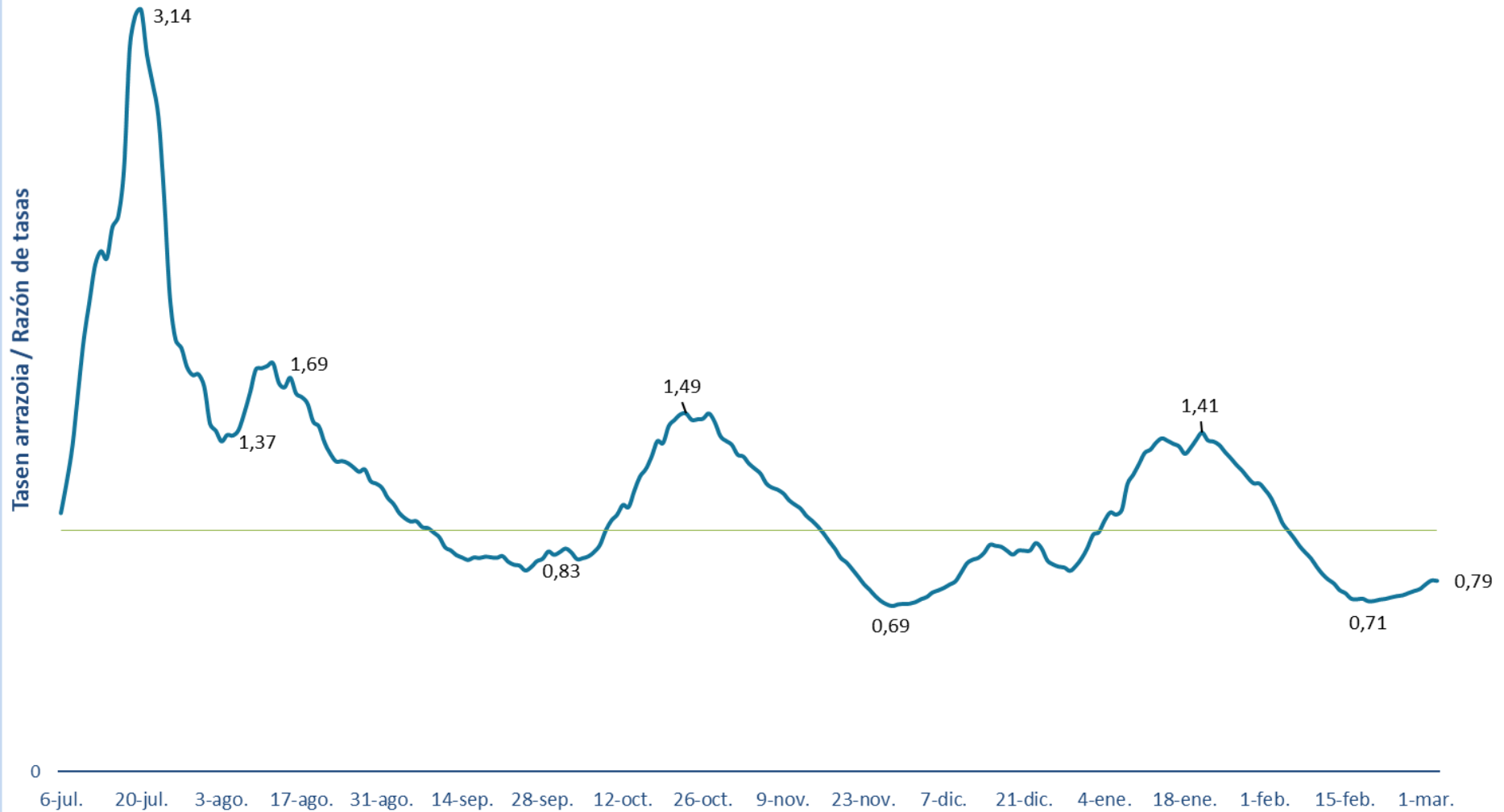
14 eguneko 100.000 biztanleko intzidentzia metatua Euskadin (PCR eta antigeno testak) /
Incidencia acumulada 14 días en Euskadi x 100.000 habitantes (tests PCR y de antígeno)



14 eguneko 100.000 biztanleko intzidentzia metatua Lurralde Historiko bakoitzean (PCR eta antigeno testak) /
Incidencia acumulada 14 días en cada Territorio Histórico x 100.000 habitantes (tests PCR y de antígeno)



Euskadiko 14 eguneko inzidentzia tasen arrazoiaren bilakaera / Evolución de la razón de tasas de 14 días en Euskadi





PCR POSITIBO BERRIAK EUSKADIKO UDALERRIETAN /
NUEVOS POSITIVOS PCR EN LOS MUNICIPIOS DE EUSKADI

UDALERRIA / MUNICIPIO	25/02	26/02	27/02	28/02	01/03	02/03	03/03	Tasa**	I(D)/I(D-7)**
Agurain/Salvatierra	0	0	0	0	3	3	2	205,49	0,79
Alegría-Dulantzi	0	0	1	2	1	0	0	191,08	1,50
Amurrio	0	0	0	0	0	0	0	38,72	0,67
Añana	0	0	0	0	0	0	0	558,66	0,33
Aramaio	0	0	0	0	0	0	0	67,57	0,33
Armiñón	0	0	0	0	0	0	0	0,00	-
Arraia-Maeztu	0	0	0	0	0	0	0	0,00	-
Arratzua-Ubarrundia	0	0	0	0	0	0	0	0,00	-
Artziniega	0	1	0	0	0	0	0	52,33	-
Asparrena	0	0	0	0	0	0	0	61,88	0,33
Ayala/Aiara	0	0	0	0	1	0	0	34,54	0,33
Baños de Ebro/Mañueta	0	0	0	0	0	0	0	0,00	-
Barrundia	0	0	0	0	0	0	0	0,00	-
Berantevilla	0	0	0	0	0	0	0	200,40	1,00
Bernedo	0	0	0	0	0	0	0	0,00	-
Campezo/Kanpezu	0	0	0	0	0	0	0	188,50	0,33
Elburgo/Burgelu	0	0	0	0	0	0	0	0,00	-
Elciego	0	0	0	0	1	0	0	193,24	1,00
Elvillar/Bilar	0	0	0	0	0	0	0	0,00	-
Erriberagoitia/Ribera Alta	0	0	0	0	0	0	0	0,00	0,00
Harana/Valle de Arana	0	0	0	0	0	0	2	847,46	-
Iruña Oka/Iruña de Oca	1	0	0	0	0	1	0	222,84	0,73
Iruraiz-Gauna	0	0	0	0	0	0	0	0,00	-
Kripan	0	0	0	0	0	0	0	0,00	-
Kuartango	0	0	0	0	0	0	0	0,00	-
Labastida/Bastida	0	0	0	0	0	0	0	0,00	-
Lagrán	0	0	0	0	0	0	0	0,00	-
Laguardia	0	0	0	0	0	0	0	65,19	0,50
Lanciego/Lantziego	0	0	0	0	0	0	0	0,00	-
Lantarón	0	0	0	0	0	0	0	105,82	0,25
Lapuebla de Labarca	0	0	0	0	0	0	0	0,00	-
Laudio/Llodio	9	8	4	1	3	2	2	228,87	1,62
Legutio	0	0	0	0	0	0	0	54,59	0,50
Leza	0	0	0	0	0	1	0	442,48	-
Moreda de Álava/Moreda Araba	0	0	0	0	0	0	0	0,00	-
Navaridas	0	0	0	0	0	0	0	0,00	-
Okondo	0	4	1	0	0	0	0	575,18	1,40

Oyón-Oion	1	3	0	0	0	0	1	170,41	1,00
Peñacerrada-Urizaharra	0	0	0	0	0	0	0	0,00	-
Ribera Baja/Erribera Beitia	0	1	0	0	0	0	0	187,38	0,43
Samaniego	0	0	0	0	0	0	0	0,00	-
San Millán/Donemiliaga	0	0	0	0	0	0	0	0,00	-
Urkabustaiz	0	0	1	0	1	0	0	620,69	1,13
Valdegovía/Gaubea	0	0	0	0	0	0	0	281,95	0,27
Villabuena de Álava/Eskuernaga	0	0	0	0	0	0	0	0,00	-
Vitoria-Gasteiz	48	52	41	35	52	58	26	272,89	0,91
Yécora/Iekora	0	1	0	0	0	1	0	2996,25	1,14
Zalduondo	0	0	0	0	0	0	0	507,61	0,50
Zambrana	0	0	0	0	0	0	0	0,00	-
Zigoitia	0	0	0	3	0	0	0	468,66	1,60
Zuia	0	0	1	0	0	0	0	169,35	1,33
ARABA	59	70	49	41	62	66	33	246,21	0,92

Abadiño	1	0	0	0	0	2	3	180,55	0,70
Abanto y Ciérvana-Abanto Zierbena	1	1	1	1	2	1	3	189,45	0,95
Ajangiz	0	0	0	0	0	0	0	0,00	-
Alonsotegi	0	0	0	0	0	0	1	70,87	0,22
Amorebieta-Etxano	1	1	1	1	1	2	1	103,68	0,67
Amoroto	0	0	0	0	0	0	0	0,00	-
Arakaldo	0	0	0	0	0	0	0	0,00	-
Arantzazu	0	0	0	0	0	0	0	0,00	-
Areatza	1	0	1	0	0	0	1	325,20	1,33
Arrankudiaga	0	1	0	0	0	0	0	98,23	-
Arratzu	0	0	0	0	0	0	0	0,00	-
Arrieta	0	1	0	0	0	0	0	177,62	1,00
Arrigorriaga	2	3	4	1	3	0	2	309,80	0,77
Artea	0	0	0	0	0	0	0	138,70	0,25
Artzentales	0	0	0	0	0	0	0	0,00	-
Atxondo	1	0	0	0	0	0	0	288,81	0,80
Aulesti	0	0	0	0	0	0	0	0,00	0,00
Bakio	0	0	0	2	0	0	0	190,33	1,25
Balmaseda	4	4	0	0	0	0	2	157,11	0,75
Barakaldo	16	14	14	4	16	17	27	282,83	0,69
Barrika	0	0	0	0	0	0	0	130,63	0,25
Basauri	2	5	5	2	3	3	1	151,33	0,68
Bedia	0	0	0	1	0	0	0	190,66	0,40
Berango	3	0	0	2	2	2	1	302,82	0,61
Bermeo	1	1	3	0	1	0	4	313,42	0,68
Berriatua	0	0	0	0	0	1	0	159,11	0,67
Berriz	0	2	3	2	3	2	2	429,00	1,67

Bilbao	78	60	67	40	53	58	60	280,54	0,78
Busturia	0	0	0	0	0	0	1	61,65	-
Derio	0	4	1	0	5	6	3	608,92	0,71
Dima	0	0	0	0	0	1	0	417,25	0,67
Durango	4	4	3	2	3	4	1	225,12	0,74
Ea	0	0	0	0	0	0	0	0,00	-
Elantxobe	0	0	1	0	0	0	0	280,11	0,50
Elorrio	1	0	0	2	0	0	3	187,97	1,17
Erandio	2	4	1	2	1	0	1	98,23	0,44
Ereño	0	0	0	0	0	0	0	0,00	-
Ermua	5	4	3	1	7	3	6	312,13	1,22
Errigoiti	0	0	0	1	0	0	0	204,08	1,00
Etxebarri	2	3	0	0	0	0	1	157,07	0,55
Etxebarria	0	0	0	0	0	0	0	0,00	-
Forua	0	0	0	0	0	0	1	110,62	0,50
Fruiz	0	0	0	0	0	0	0	357,78	1,00
Galdakao	4	4	2	1	1	1	3	105,11	0,55
Galdames	1	0	0	0	0	0	0	118,48	-
Gamiz-Fika	0	0	0	0	0	0	0	0,00	0,00
Garai	0	0	0	0	0	0	0	0,00	0,00
Gatika	1	0	0	0	0	0	0	60,64	-
Gautegiz Arteaga	0	0	0	0	0	0	0	236,13	0,67
Gernika-Lumo	0	1	1	2	2	0	0	148,74	0,71
Getxo	15	19	19	18	24	18	12	366,46	0,76
Gizaburuaga	0	0	0	0	0	0	0	0,00	0,00
Gordexola	1	0	1	0	0	0	0	232,15	1,00
Gorliz	1	2	1	0	1	0	0	168,49	0,71
Güeñes	1	1	3	1	0	4	11	426,63	1,04
Ibarrangelu	0	0	0	0	0	0	0	0,00	-
Igorre	0	0	0	0	0	0	1	166,11	0,58
Ispaster	0	0	0	0	0	0	0	0,00	-
Iurreta	1	0	0	0	0	0	0	108,46	0,50
Izurtza	0	1	0	0	0	0	0	696,86	2,00
Karrantza Harana/Valle de Carranza	0	0	0	0	0	0	1	35,29	0,33
Kortezubi	0	0	0	0	0	0	0	226,24	1,00
Lanestosa	0	0	0	0	0	0	0	0,00	-
Larrabetzu	0	1	0	0	0	1	0	243,66	0,38
Laukiz	0	0	0	0	0	1	0	167,08	0,67
Leioa	3	10	0	6	3	2	6	273,68	0,71
Lekeitio	4	5	1	0	2	1	0	207,56	1,36
Lemoa	0	0	0	0	0	0	0	55,13	0,33
Lemoiz	0	1	0	0	0	0	0	795,54	0,83
Lezama	0	0	0	0	0	2	0	165,77	0,57

Loiu	0	0	0	0	0	0	0	86,54	0,17
Mallabia	0	0	0	0	1	2	0	336,13	2,00
Mañaria	0	0	0	0	0	0	0	0,00	-
Markina-Xemein	0	0	0	0	2	5	1	179,10	1,80
Maruri-Jatabe	0	0	0	0	0	0	0	0,00	0,00
Mendata	0	0	0	0	0	0	0	0,00	-
Mendexa	0	0	0	0	0	0	0	0,00	-
Meñaka	0	0	0	0	0	0	0	142,05	1,00
Morga	0	0	0	0	0	0	0	0,00	-
Mundaka	0	0	0	0	0	0	0	108,52	0,50
Mungia	7	3	4	8	5	5	5	300,96	1,30
Munitibar-Arbatzegi Gerrikaitz	0	0	0	0	0	0	0	0,00	-
Murueta	0	0	0	0	0	0	0	0,00	-
Muskiz	2	2	3	1	1	1	1	280,79	1,00
Muxika	0	0	0	0	0	1	0	200,67	1,50
Nabarniz	0	0	0	0	0	0	0	0,00	-
Ondarroa	1	1	0	0	2	1	5	163,42	0,56
Orozko	0	0	0	0	0	0	0	0,00	-
Ortuella	2	0	0	1	1	2	3	240,67	0,95
Otxandio	0	0	1	0	0	0	1	369,00	1,00
Plentzia	2	0	0	0	2	0	2	340,91	0,75
Portugalete	14	6	5	5	7	7	11	221,00	1,02
Santurtzi	22	7	14	12	11	2	11	487,56	0,71
Sestao	0	1	2	1	2	6	6	176,17	0,71
Sondika	1	1	1	2	3	1	1	330,83	1,36
Sopela	6	1	4	4	6	2	4	341,56	0,66
Sopuerta	0	0	0	0	0	0	0	39,81	0,08
Sukarrieta	0	0	0	0	0	0	0	0,00	-
Trucios-Turtzioz	0	0	0	0	0	0	0	0,00	-
Ubide	0	0	0	0	0	0	0	0,00	-
Ugao-Miraballes	1	1	0	0	0	1	0	170,40	1,17
Urduliz	0	1	0	0	2	1	4	420,82	0,73
Urduña/Orduña	0	0	0	0	1	2	1	425,23	1,00
Valle de Trápaga-Trapagaran	0	3	2	0	7	2	0	261,49	1,11
Zaldibar	0	0	0	1	0	0	0	229,89	0,37
Zalla	0	0	0	0	1	1	1	118,47	0,63
Zamudio	1	0	0	1	0	0	0	120,74	0,40
Zaratamo	0	1	0	0	0	0	0	303,58	0,56
Zeanuri	0	1	0	0	0	0	0	159,49	0,40
Zeberio	0	1	0	0	1	0	0	184,50	-
Zierbena	2	1	0	0	2	0	0	459,32	3,50
Ziortza-Bolibar	0	0	0	0	0	0	0	0,00	-
BIZKAIA	218	188	172	128	190	174	216	259,08	0,76

Abaltzisketa	0	0	0	0	0	0	0	0,00	-
Aduna	1	0	0	0	0	0	0	207,04	-
Aia	0	0	0	0	0	0	0	251,89	0,71
Aizarnazabal	0	1	0	0	0	0	0	130,04	-
Alegia	0	0	0	0	0	1	1	333,70	1,20
Albiztur	0	0	0	0	0	0	0	1365,19	1,00
Alkiza	0	0	0	0	0	0	0	0,00	-
Altzaga	0	0	0	0	0	0	0	0,00	-
Altzo	0	0	0	0	0	0	0	0,00	-
Amezketza	0	0	0	0	1	0	0	108,70	0,50
Andoain	0	0	0	0	1	2	0	73,39	0,50
Anoeta	1	0	0	0	1	2	0	197,04	4,00
Antzuola	0	1	0	8	4	1	2	1193,21	2,17
Arama	0	0	0	0	0	0	0	0,00	-
Aretxabaleta	5	2	3	3	1	6	6	522,60	1,68
Arrasate/Mondragón	7	7	4	4	0	5	7	375,87	0,86
Asteasu	0	0	0	0	1	1	1	448,72	1,75
Astigarraga	0	2	2	0	0	0	0	89,90	0,55
Ataun	1	0	0	0	2	3	0	515,17	1,80
Azkoitia	1	0	0	1	0	0	3	91,80	1,38
Azpeitia	1	0	2	4	4	0	4	216,82	1,27
Baliarrain	0	0	0	0	0	0	0	0,00	-
Beasain	4	4	1	9	8	4	2	306,68	2,53
Beizama	0	0	0	0	0	0	0	0,00	-
Belauntza	0	0	0	0	0	0	0	0,00	-
Berastegi	0	0	0	0	0	0	0	95,06	1,00
Bergara	0	3	1	2	4	1	3	312,58	0,78
Berrobi	1	0	0	0	0	0	0	163,13	-
Bidania-Goiatz	0	0	0	0	0	0	0	0,00	-
Deba	0	0	0	0	2	3	2	165,05	4,50
Donostia / San Sebastián	12	14	8	4	11	10	9	100,88	0,60
Eibar	2	9	0	5	15	11	5	334,86	1,11
Elduain	0	0	0	0	0	0	0	0,00	-
Elgeta	0	0	0	0	0	0	0	0,00	-
Elgoibar	0	0	1	0	1	0	1	129,98	0,33
Errenteria	4	2	1	1	2	3	0	79,65	0,55
Errezil	0	0	0	1	0	0	0	161,03	1,00
Eskoriatza	2	0	1	0	0	1	3	487,45	1,43
Ezkio-Itsaso	0	0	0	0	0	0	0	0,00	-
Gabiria	0	0	0	0	0	0	0	0,00	-
Gaintza	0	0	0	0	0	0	0	0,00	-
Gaztelu	0	0	0	0	0	0	0	0,00	-
Getaria	1	2	0	0	0	0	3	318,02	3,00

Hernani	1	1	1	0	4	2	1	124,23	0,86
Hernialde	0	0	0	0	0	0	0	0,00	-
Hondarribia	3	0	0	0	0	1	1	147,20	0,63
Ibarra	6	1	1	1	4	6	4	1021,83	1,52
Idiazabal	0	0	0	1	0	0	0	756,30	0,95
Ikaztegieta	0	0	0	0	0	0	0	0,00	-
Irun	2	2	1	0	6	4	2	99,65	0,42
Irura	0	0	0	0	0	0	0	0,00	-
Itsasondo	0	0	0	1	2	1	0	686,81	5,00
Larraul	0	0	0	0	0	0	0	0,00	0,00
Lasarte-Oria	1	2	1	1	1	0	1	89,26	0,63
Lazkao	0	0	3	11	4	5	2	461,65	13,00
Leaburu	0	0	0	0	0	0	0	0,00	-
Legazpi	0	0	0	2	2	1	0	142,70	0,60
Legorreta	2	4	2	0	1	1	0	671,14	10,00
Leintz Gatzaga	0	0	0	0	0	0	0	0,00	-
Lezo	0	1	0	0	1	0	0	32,89	0,29
Lizartza	0	0	0	0	0	0	0	462,25	1,00
Mendaro	0	1	0	0	0	1	0	189,13	0,33
Mutiloa	0	0	0	0	0	0	0	0,00	-
Mutriku	0	0	0	0	0	0	0	0,00	0,00
Oiartzun	0	1	0	0	0	0	1	135,02	0,47
Olaberria	0	0	0	0	0	0	0	0,00	-
Oñati	10	6	3	0	3	6	2	793,51	0,58
Ordizia	0	0	1	2	2	2	0	89,37	1,80
Orendain	0	1	0	0	0	0	1	2369,67	1,67
Orexa	0	0	0	0	0	0	0	0,00	-
Orio	1	0	0	0	0	1	1	179,39	1,00
Ormaiztegi	0	0	2	0	0	0	1	313,48	2,00
Pasaia	6	1	1	1	4	0	3	304,99	0,88
Segura	0	0	0	1	2	0	0	391,39	0,86
Soraluze-Placencia de las Armas	4	2	0	0	0	0	0	201,31	1,60
Tolosa	1	4	2	7	6	1	2	164,95	1,78
Urnieta	1	0	0	0	0	0	0	32,21	2,00
Urretxu	1	0	0	0	5	3	0	175,72	2,40
Usurbil	0	0	0	0	0	0	0	110,97	0,44
Villabona	1	0	1	0	0	1	0	84,50	1,25
Zaldibia	0	0	0	0	1	0	0	60,31	1,00
Zarautz	4	1	1	0	2	0	0	102,80	0,59
Zegama	0	0	0	0	0	1	1	328,73	1,00
Zerain	0	0	0	0	0	0	0	0,00	-
Zestoa	0	5	0	2	1	1	1	590,65	1,15
Zizurkil	0	1	0	0	0	0	0	65,90	2,00

Zumaia	0	0	3	0	1	1	0	111,94	0,61
Zumarraga	1	5	0	0	0	0	2	162,92	1,14
GIPUZKOA	88	86	47	72	110	93	78	178,91	0,82

OTROS	3	5	1	1	4	7	4		
--------------	----------	----------	----------	----------	----------	----------	----------	--	--

*14 eguneko tasa 100.000 biztanleko. Tasak kalkulatzeko EUSTATen Biztanleen Udal-Erroldaren Estatistikan 2020ko urtarrilaren 1erako argitaratutako biztanleria hartzen da. / Tasa de 14 días por 100.000 habitantes. Las tasas se calculan con respecto a la población publicada por EUSTAT en la Estadística Municipal de Habitantes para el 1 de enero del 2020. https://eu.eustat.eus/bankupx/pxweb/eu/euskara/-/PX_2212_ep06b.px

** Inzidentzia tasen arrazoiak $-I(D)/I(D-7)$ - gaurko 14 eguneko inzidentzia metatuaren tasa duela astebeteko 14 eguneko inzidentzia metatuaren tasarekin konparatzen du. Tasen arrazoiaren balioa 1en azpitik dagoenean inzidentzia tasak behera egin duela esan nahi du. Duela astebeteko inzidentzia tasa zero den kasuetan “-“ agertzen da. / La razón de tasas de incidencia $-I(D)/I(D-7)$ - compara la tasa de incidencia acumulada en 14 días a fecha de hoy, con la tasa de incidencia acumulada en 14 días de hace una semana. En caso de que el valor de la ratio sea un valor por debajo de 1, significa que la incidencia ha disminuido. Cuando la tasa de incidencia de hace una semana es cero se indica con “-“.

+ Semaforoa 14 eguneko inzidentzia tasaren arabera 5.000 biztanletik gorako udalerrietan: berdez < 60, horiz 60-299, laranja 300-499 eta gorri >=500. / Semaforo según la tasa de incidencia acumulada en 14 días en los municipios de más de 5.000 habitantes: en verde <60, en amarillo 60-299, en naranja 300-499 y en rojo >= 500.

**PCR POSITIBO BERRIAK EUSKADIKO OSASUN EREMUETAN /
NUEVOS POSITIVOS PCR EN LAS ZONAS DE SALUD DE EUSKADI**

Alfabetoz ordenatuta./ Ordenado alfabéticamente.

OSASUN-EREMUAK/ZONAS DE SALUD	25/02	26/02	27/02	28/02	01/03	02/03	03/03	Tasa**	I(D)/I(D-7)**
Abetxuko	1	2	0	4	1	0	0	393,60	1,67
Aranbizkarra I	0	2	2	0	4	2	2	165,51	0,96
Aranbizkarra II	1	0	0	1	1	2	0	162,10	0,74
Casco Viejo (Vitoria)	3	3	2	5	5	9	1	261,27	1,07
Gazalbide Txagorritxu	0	2	1	2	6	6	0	237,47	0,70
La Habana	2	1	0	4	2	2	2	282,13	1,00
Lakua - Arriaga	5	3	3	1	3	5	2	324,04	1,00
Lakuabizkarra	4	9	3	4	4	8	5	299,64	1,07
Llanada Alavesa	0	0	1	2	4	4	2	164,69	0,80
Montaña alavesa	0	0	0	0	0	0	2	179,53	0,80
Norte-Villarreal	0	0	1	0	0	0	1	162,68	0,88
Norte-Zuya	0	0	2	0	1	1	0	378,79	1,11
Olaguibel	5	13	7	3	5	5	3	198,97	0,86
Olarizu	2	5	2	3	1	2	0	199,87	0,80
Salburua	3	4	5	1	5	4	3	310,71	1,08
San Martín	2	4	4	8	9	5	2	217,20	1,15
Sansomendi	3	0	0	0	1	1	3	278,97	0,62
Valles Alaveses I	0	0	0	0	1	1	0	296,74	0,47
Valles Alaveses II	0	1	0	0	0	0	0	206,61	0,56
Zabalgana	15	0	9	1	2	4	2	285,10	0,75
Zaramaga	2	4	3	0	0	1	1	207,70	0,68
OSI ARABA	48	53	45	39	55	62	31	244,50	0,89
Rioja	1	4	0	0	1	2	1	164,20	1,00
OSI ARABAKO ERRIOXA	1	4	0	0	1	2	1	164,20	1,00
Desierto / Urban	3	3	2	0	1	1	4	421,59	0,77
La Paz	5	2	5	1	5	4	6	289,93	0,94
Lutxana	0	2	0	0	3	3	1	228,65	0,59
Rontegi	2	2	1	0	1	1	1	237,72	0,42
San Vicente	2	4	4	2	6	1	11	295,18	0,79
Sestao Kueto	0	0	0	0	1	2	1	136,89	0,50
Sestao Markonzaga	0	1	2	1	1	4	5	193,09	0,85
Zaballa C.S.	4	1	1	0	0	2	1	191,47	0,69
Zuazo	0	0	1	1	0	4	3	244,80	0,58
OSI BARAKALDO SESTAO	16	15	16	5	18	22	33	251,07	0,69
Abadiño-Elorrio-Berriz	3	2	3	5	3	4	8	244,32	0,88
Aiala	0	1	0	0	2	2	1	124,95	0,92
Amorebieta	1	1	1	1	1	1	1	95,73	0,63
Arratia	1	1	1	0	0	1	2	167,36	0,52
Arrigorriaga	3	7	2	0	3	1	0	246,59	0,78

Basauri-Ariz	1	2	3	2	3	3	0	169,15	0,75
Basauri-Kareaga	1	3	2	0	0	0	1	111,08	0,57
Bermeo	1	1	3	0	1	0	4	282,62	0,67
Durango	6	4	3	2	3	4	1	208,79	0,73
Etxebarri	2	3	0	0	0	0	2	167,30	0,62
Galdakao	4	5	2	2	1	2	3	117,32	0,54
Gernika	0	1	1	2	2	0	0	122,22	0,68
Gernikaldea	0	0	1	1	0	2	3	157,85	1,20
Lekeitio	4	5	1	0	2	1	0	149,90	1,15
Llodio	9	12	5	1	3	2	2	211,92	1,53
Markina - Xemein	0	0	0	0	2	5	1	138,91	2,25
Ondarroa	1	1	0	0	2	2	4	157,00	0,54
OSI BARRUALDE-GALDAKAO	37	49	28	16	28	30	33	173,18	0,75
Basurto	9	4	5	2	3	4	7	339,11	0,75
Begoña	1	3	1	3	1	1	0	222,02	0,66
Bolueta	2	0	0	0	1	0	3	164,73	0,52
Bombero Etxaniz	14	12	13	6	2	10	6	352,67	0,89
Casco Viejo (Bilbao)	1	3	1	4	3	3	4	288,95	0,88
Deusto	7	1	3	0	4	1	1	193,50	0,58
Gazteleku	4	4	1	3	4	1	1	205,24	0,83
Indautxu	5	4	3	2	3	1	1	332,13	0,65
Javier Sáenz de Buruaga	3	1	1	0	3	5	2	329,80	0,69
Karmelo	4	1	1	0	0	0	0	136,64	0,65
La Peña	3	3	3	4	3	1	4	392,66	0,98
Mina del Morro	3	2	4	2	0	1	0	197,22	0,79
Miribilla-La Merced	2	4	8	1	6	3	2	332,41	0,79
Otxarkoaga	2	2	1	0	0	1	2	158,86	0,72
Rekalde	5	5	5	2	11	11	6	333,97	0,90
San Adrián	1	0	0	1	0	0	1	188,38	0,53
San Ignacio	1	4	9	2	1	5	13	323,94	0,90
Santutxu-Solokoetxe	2	1	3	3	3	4	1	276,31	0,90
Txurdinaga	2	1	4	0	1	1	2	150,18	0,71
Zorroza	2	2	0	0	3	2	4	171,28	0,71
Zurbaran	2	1	2	2	0	2	2	177,01	0,71
OSI BILBAO-BASURTO	75	58	68	37	52	57	62	268,10	0,77
Abanto-Muskiz	3	3	4	2	2	2	4	223,52	0,95
Balmaseda	4	4	0	0	0	0	3	110,62	0,72
Buenavista	4	0	2	3	3	1	2	274,12	0,82
Güeñes	2	1	4	1	1	1	11	365,45	0,97
Ortuella	2	0	0	1	1	2	3	236,04	1,00
Portugalete - Centro	6	3	3	2	3	6	2	237,02	1,14
Portugalete-Repelega	5	3	1	0	1	0	8	181,73	0,95
Santurtzi-Centro-Mamariga	9	2	7	3	5	2	4	536,81	0,60

Santurtzi Kabiezes	14	6	6	9	7	0	6	466,45	0,86
Trapagaran	0	3	2	0	7	2	0	260,00	1,11
Zalla	1	0	1	0	1	1	1	110,73	0,45
OSI EZKERRALDEA ENKARTERRI CRUCES	50	25	30	21	31	17	44	291,59	0,81
Alango	7	2	2	6	11	4	5	396,44	0,89
Algorta	3	7	11	4	6	7	4	271,43	0,69
Astrabudua	2	2	0	0	1	0	1	133,59	0,42
Erandio	0	2	1	2	0	0	0	63,84	0,50
Gorliz - Plentzia	3	3	1	0	3	0	2	303,28	0,70
Las Arenas	6	11	6	10	7	6	4	405,87	0,70
Leioa	2	9	0	2	2	3	5	224,00	0,69
Mungia	8	3	4	9	4	6	5	225,84	1,11
Sopela	8	2	4	6	9	5	9	325,38	0,66
Txorierrri	2	5	2	3	8	9	4	338,21	0,65
OSI URIBE	41	46	31	42	51	40	39	286,35	0,72
Arrasate	7	7	5	4	0	5	7	334,33	0,82
Bergara	0	4	1	10	8	2	5	397,70	1,01
Oñati	10	6	3	0	3	6	2	789,14	0,59
Valle de Leniz	7	2	3	3	1	7	9	489,51	1,65
OSI ALTO DEBA	24	19	12	17	12	20	23	458,96	0,83
Dumboa	0	0	0	0	2	3	1	53,00	0,37
Hondarribia	3	0	0	0	1	1	1	150,99	0,68
Irun - Centro	2	2	1	0	4	1	1	109,81	0,42
OSI BIDASOA	5	2	1	0	7	5	3	98,47	0,47
Deba	0	0	0	0	1	3	2	74,55	2,00
Eibar	1	2	0	2	6	3	4	225,71	0,90
Elgoibar	4	3	1	0	1	1	1	148,49	0,43
Ermua	5	4	3	1	8	5	6	313,23	1,29
Torrekua	0	5	0	2	9	8	1	459,18	1,32
OSI DEBABARRENA	10	14	4	5	25	20	14	235,92	0,93
Aiete	1	1	1	0	1	0	2	128,35	1,14
Alza-Roteta	0	3	1	0	1	0	1	71,45	0,48
Amara Berri	2	2	2	1	1	2	0	67,69	0,63
Amara Centro	1	1	0	0	1	2	0	44,07	0,67
Beraun - Errenteria	1	0	0	0	0	0	0	39,44	0,32
Bidebieta	0	1	0	0	1	0	0	152,63	0,48
Egia	1	1	1	1	1	1	1	148,79	0,79
Gros	1	0	0	1	1	1	1	64,16	0,38
Hernani - Urnieta - Astigarraga	2	3	3	0	4	2	1	92,27	0,80
Intxaurrondo	0	2	0	0	1	1	0	87,63	0,37
Iztietia - Errenteria	3	2	1	1	2	3	0	103,43	0,68
Lasarte - Usurbil	2	2	2	1	1	0	1	101,54	0,60
Lezo-San Juan	0	1	0	0	1	0	0	46,85	0,44

Loiola	0	0	0	0	0	0	0	40,88	0,38
Oiartzun	0	1	0	0	0	0	1	132,80	0,48
Ondarreta	3	0	0	1	0	1	4	115,00	0,57
Parte Vieja	0	2	2	0	3	1	0	130,06	1,20
Pasai Antxo	4	2	0	0	2	0	1	282,23	1,58
Pasajes San Pedro	3	0	1	1	2	0	2	310,65	0,70
Zarautz – Orio - Aia	5	1	1	0	2	1	1	123,48	0,66
Zumaia - Zestoa - Getaria	1	8	3	2	2	2	4	250,01	1,07
OSI DONOSTIALDEA	29	32	17	9	26	17	18	106,31	0,65
Azkoitia	1	0	0	1	0	0	3	91,70	1,38
Azpeitia	1	0	2	5	3	0	4	197,66	1,22
Beasain	4	4	3	11	10	5	4	335,39	1,55
Lazkao	1	0	3	11	6	8	2	408,26	5,00
Legazpi	0	0	0	2	2	1	0	137,10	0,60
Ordizia	0	0	1	3	5	3	0	106,07	1,88
Zumarraga	2	5	0	0	5	3	2	150,68	1,47
OSI GOIERRI-ALTO UROLA	9	9	9	33	31	20	15	207,10	1,52
Alegia	2	5	2	0	2	2	2	327,62	2,00
Andoain	0	0	0	0	1	2	0	71,52	0,50
Ibarra	7	1	1	1	4	6	4	688,69	1,42
Tolosa	1	4	2	7	6	1	2	148,90	1,82
Villabona	3	1	1	0	2	4	1	118,98	1,73
OSI TOLOSALDEA	13	11	6	8	15	15	9	205,32	1,38
Otros	13	11	1	10	13	13	4		

*14 eguneko tasa 100.000 biztanleko/ Tasa de 14 días por 100.000 habitantes.

** Inzidentzia tasen arrazoiak **-I(D)/I(D-7)-** gaurko 14 eguneko inzidentzia metatuaren tasa duela astebeteko 14 eguneko inzidentzia metatuaren tasarekin konparatzen du. Tasen arrazoiaren balioa 1en azpitik dagoenean inzidentzia tasak behera egin duela esan nahi du. Duela astebeteko inzidentzia tasa zero den kasuetan “-” agertzen da. / La razón de tasas de incidencia **-I(D)/I(D-7)-** compara la tasa de incidencia acumulada en 14 días a fecha de hoy, con la incidencia acumulada en 14 días de hace una semana. En caso de que el valor de la ratio sea un valor por debajo de 1, significa que la incidencia ha disminuido. Cuando la tasa de incidencia de hace una semana es cero se indica con “-”.

* Semaforoa 14 eguneko inzidentzia tasaren arabera: berdez < 60, horiz 60-299, laranja 300-499 eta gorri >=500. / Semaforo según la tasa de incidencia acumulada en 14 días: en verde <60, en amarillo 60-299, en naranja 300-499 y en rojo >= 500.